



TLP – WHITE  
Ниво на конфиденциалност 0

## Новости при попълването на Декларация разходооправдателни документи по Еко-ЗВПП и Еко-НИП за К2024

### Еко-ЗВПП

При заявено подпомагане по интервенцията Еко-ЗВПП, от К2024 при подаване на Декларацията по чл. 46, от Наредба № 3 от 10.03.2023 г., когато се попълва описа на разходооправдателните документи, не е необходимо ръчно въвеждане на наименованията на закупените почвени подобрители.

Земеделските стопани разполагат с падащо меню с търговските наименования на разрешените за употреба почвени подобрители. От предварително заредения списък те ще могат да избират препаратите, които са закупили, и за които разполагат с документи.

Срокът на издаване на разходооправдателните документи се запазва идентичен - от 1 юли на предходната година (2023) до 30 септември на годината на кандидатстване (2024).

Използваните почвени подобрители се попълват в Таблица 1 – Еко-ЗВПП – ОПИС на счетоводните документи за закупените органични подобрители на почвата по Еко-ЗВПП, която се вижда по-долу.

(бактерии и/или гъби), но не ги откривате в списъка, от падащото меню следва да се избере записът "Използван е препарат извън списъка".

История ↻ Преглед за валидност ✓ Назад ↶

- Таблица 1: Еко-ЗВПП - ОПИС на счетоводните документи за закупените органични подобрители на почвата по ЕКО-ЗВПП (2 записа)					
Вид счетоводен документ, доказващ закупеният органичен подобрител	Номер на документа	Дата на издаване на документа	Търговско наименование на почвения подобрител	Оличество по предоставения документ	
Фактура при плащане по банков път	123	18.09.2024	гоу amino макс/ go amino max	10.00	
Фискална касова бележка при плащане в брой	12345	14.12.2023	- почвен подобрител в съответствие с р2019/1009 на ел и на съвета	2.00	

+ Таблица 2.1 : Еко-НИП - ОПИС на счетоводните документи, доказващи закупените продукти за растителна защита и/или феромонови уловки, биологични агенти и/или микроорганизми (гъби и бактерии) за стопанството (5 записа) Табличен изглед 🗉

+ Таблица 2.2 : Еко-НИП - Таблица на описаните тотални хербициди (, препарати, съдържащи глифозат) и/или от първа професионална категория на употреба за отбелязване на кои парцели в стопанството са използвани (2 записа) Табличен изглед 🗉

+ Таблица 2.3 : Еко-НИП - Таблица на парцелите, заявени по Еко-НИП, Практика 2 за отбелязване на използваните феромонови уловки, биологични агенти, ПРЗ на основата на микроорганизми (бактерии и/или гъби) (13 записа) Табличен изглед 🗉

+ 🗉 Грешки от автоматични проверки (1 запис)


Когато са използвани почвени подобрители, които са лично производство, бенефициерите, заявили подпомагане по Еко-ЗВПП следва да предоставят сканирани доказателства за това и да отбележат с отметка съответния текст в общата декларативна част.

Контекст: Бенефициент: Първи Тестов Бенефициент (УРН: 64740) Прием: ДДП-Кампания 2024 Заявление: СЕУ № - 091224/64740/94566/18812 (ID: 136997)

Заявления / Заявление

[Таблица 2.1: Еко-НИП - ОПИС на счетоводните документи, до](#)  
[Таблица 1: Еко-ЗВПП - ОПИС на счетоводните документи за з](#)

Декларация		doc (3).pdf
* Общ брой копия на предоставени разходооправдателни документи за вложените обема органични подобрители на почвата по Еко-ЗВПП, съгласно чл. 46, ал. 1 от Наредба № 3 от 10.03.2023 г.	1	
* Общ брой копия на предоставени разходооправдателни документи за закупените продукти за растителна защита по Еко-НИП за Практика 1 и Практика 2, съгласно чл. 41, ал. 1 и чл. 46, ал. 1 от Наредба № 3 от 10.03.2023 г.	1	
Декларирам, че НЕ СЪМ ИЗПОЛЗВАЛ продукти за растителна защита при отглеждане на културите на заявените от мен площи за подпомагане по Еко-НИП за Практика 1 съгласно чл. 41, ал. 1, т. 1. от Наредба № 3 от 10.03.2023 г. ** "Ако изберете тази опция, задължително трябва да прикачите сканирано копие на дневника на проведените растително-защитни мероприятия и торене в стопанството"	-	
Декларирам, че съм използвал подобрители на почвата на площите заявени за подпомагане по Еко-ЗВПП, които са мое лично производство и предоставям доказателство за това съгласно чл. 40, ал. 3. от Наредба № 3 от 10.03.2023 г.	-	




## Еко-НИП

При заявено подпомагане по интервенцията Еко-НИП, от К2024 при подаване на Декларацията по чл. 46, от Наредба № 3 от 10.03.2023 г., когато се попълва описа на разходооправдателните документи, не е необходимо ръчно въвеждане на наименованията на използваните препарати за растителна защита, феромонови уловки, биологични агенти и микроорганизми (гъби и бактерии).

Земеделските стопани разполагат с падащо меню с търговските наименования на разрешените за употреба от БАБХ препарати по Еко-НИП за Практика 1 и Практика 2. От предварително заредения списък те ще могат да избират препаратите, които са закупили, и за които разполагат с документи. Ако са използвали препарати извън списъка, има опция за избор в падащото меню „Използван е препарат извън списъка“, който следва да бъде избран. биологични агенти и/или микроорганизми (гъби и бактерии). **ВАЖНО!!!** За стопанството НЕ СЕ ОПИСВАТ препарати от типа "прилепител" или "адювант" и такива, които не представляват ПРЗ. **ЕДИНСТВЕНО ЗА ПРОДУКТИ, КОИТО СА** препарати за растителна защита (ПРЗ), феромонови уловки и/или разрешени за употреба биологични агенти и/или продукти за растителна защита на основата на микроорганизми (бактерии и/или гъби), но не ги откривате в списъка, от падащото меню следва да се избере запис "Използван е препарат извън списъка".

Запознаването с този текст е задължителен и при попълването на Декларацията задължително следва да сложите отметка срещу него, за да ви позволи системата по-нататъшно попълване на данните. На картинката по-долу е показано.

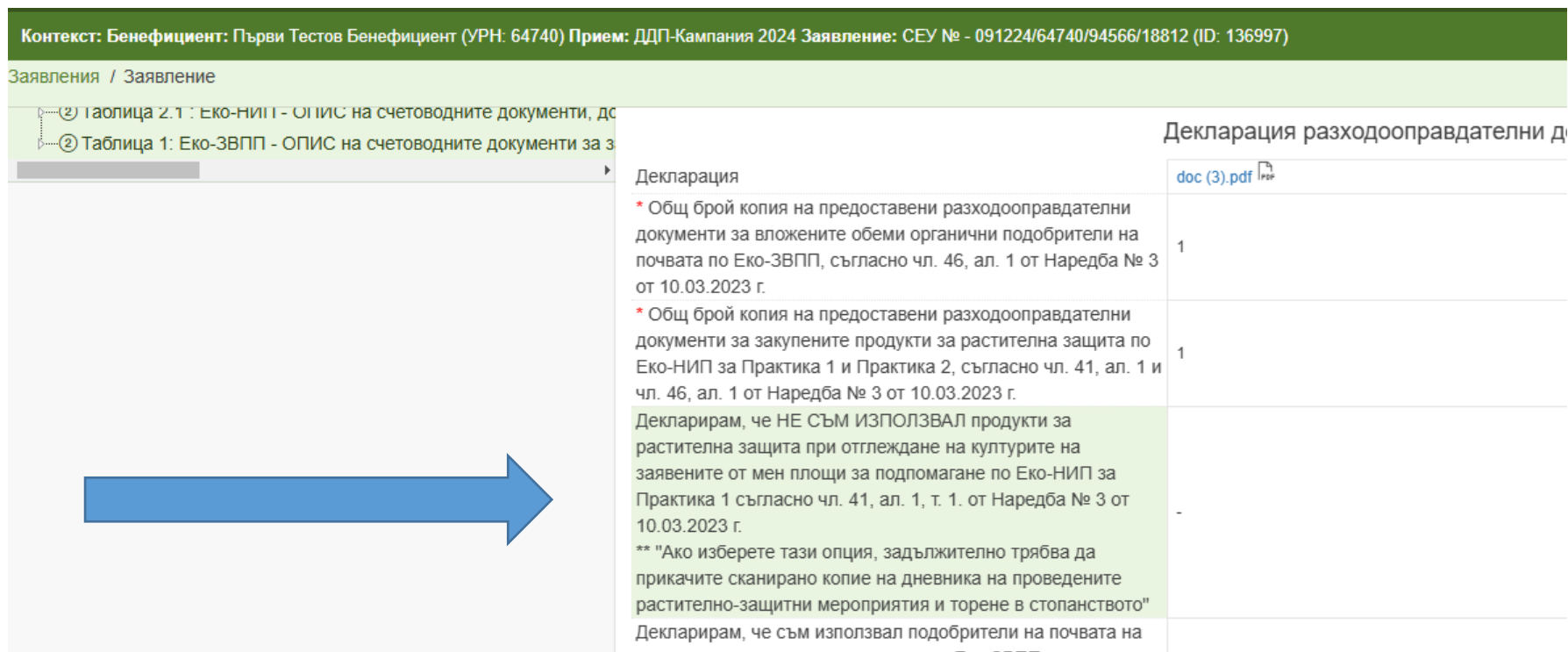


сканирано копие на дневника на проведените растително-защитни мероприятия и торене в стопанството"	
Декларирам, че съм използвал подобрители на почвата на площите заявени за подпомагане по Еко-ЗВПП, които са мое лично производство и предоставям доказателство за това съгласно чл. 40, ал. 3. от Наредба № 3 от 10.03.2023 г.	-
* Запознат съм, че в Таблица 2.1 – Еко- НИП - ОПИС на счетоводните документи, доказващи закупените продукти за растителна защита и/или феромонови уловки, биологични агенти и/или микроорганизми (гъби и бактерии) за стопанството НЕ СЕ ОПИСВАТ препарати от типа "прилепител" или "адювант" и такива, които не представляват ПРЗ. За продукти, които са препарати за растителна защита (ПРЗ), феромонови уловки и/или разрешени за употреба биологични агенти и/или продукти за растителна защита на основата на микроорганизми (бактерии и/или гъби), но не ги откривате в списъка, от падащото меню следва да се избере запис "Използван е препарат извън списъка".	Да

От К2024 земеделските стопани могат да отбележат, че не са използвали препарати за растителна защита на парцелите, заявени по Практика 1. Това се маркира с поставяне на отметка срещу съответния текст, който е показан на картинката по-долу. В този случай, както виждате и на екранната снимка от СЕУ, следва да бъде приложено сканираното копие на дневника за проведените растително-защитни мероприятия в стопанството и торене.

Контекст: Бенефициент: Първи Тестов Бенефициент (УРН: 64740) Прием: ДДП-Кампания 2024 Заявление: СЕУ № - 091224/64740/94566/18812 (ID: 136997)

Заявления / Заявление



Декларация	Декларация разходооправдателни д
<p>* Общ брой копия на предоставени разходооправдателни документи за вложените обеми органични подобрители на почвата по Еко-ЗВПП, съгласно чл. 46, ал. 1 от Наредба № 3 от 10.03.2023 г.</p>	1
<p>* Общ брой копия на предоставени разходооправдателни документи за закупените продукти за растителна защита по Еко-НИП за Практика 1 и Практика 2, съгласно чл. 41, ал. 1 и чл. 46, ал. 1 от Наредба № 3 от 10.03.2023 г.</p>	1
<p>Декларирам, че НЕ СЪМ ИЗПОЛЗВАЛ продукти за растителна защита при отглеждане на културите на заявените от мен площи за подпомагане по Еко-НИП за Практика 1 съгласно чл. 41, ал. 1, т. 1. от Наредба № 3 от 10.03.2023 г.</p> <p>** "Ако изберете тази опция, задължително трябва да прикачите сканирано копие на дневника на проведените растително-защитни мероприятия и торене в стопанството"</p>	-
<p>Декларирам, че съм използвал подобрители на почвата на</p>	

Срокът на издаване на разходооправдателните документи се запазва идентичен - от 1 юли на предходната година (2023) до 30 септември на годината на кандидатстване (2024).

Използваните препарати по Еко-НИП се попълват в Таблица 2.1 – Еко-НИП – ОПИС на счетоводните документи, доказващи закупените продукти за растителна защита и/или феромонови уловки, биологични агенти и/или микроорганизми (гъби и бактерии) за стопанството.

Таблицата е показана по-долу. В нея се описват всички ПРЗ, феромонови уловки, биологични агенти и микроорганизми, които са закупени и фигурират в разходооправдателните документи. Ако някои от препаратите не са били използвани на нито един от парцелите в стопанството, има възможност в колона „Парцелът е използван на парцелите в стопанството ДА/НЕ“, да бъде избрана опцията НЕ.

ДФЗ СЕУ TESTSEU1

Начало Заявления Справки Регистър на упълномощаванията Карта Ръководство за потребителя Въпроси и мнения

Контекст: Бенефициент: Първи Тестов Бенефициент (УРН: 64740) Прием: ДДП-Кампания 2024 Заявление: СЕУ № - 091224/64740/94566/18812 (ID: 136997)

Заявления / Заявление

представяват т.е. за продукти, които са препарати за растителна защита (ПРЗ), феромонови уловки и/или разрешени за употреба биологични агенти и/или продукти за растителна защита на основата на микроорганизми (бактерии и/или гъби), но не ги откривате в списъка, от падащото меню следва да се избере записа "Използван е препарат извън списъка".

История Преглед Видност Назад

+ Таблица 1: Еко-ЗВПП - ОПИС на счетоводните документи за закупените органични подобрители на почвата по ЕКО-ЗВПП (2 записа) Табличен изглед

- Таблица 2.1 : Еко-НИП - ОПИС на счетоводните документи, доказващи закупените продукти за растителна защита и/или феромонови уловки, биологични агенти и/или микроорганизми (гъби и бактерии) за стопанството (5 записа) Табличен изглед

Вид счетоводен документ, доказващ закупените продукти	Номер на документа	Дата на издаване на документа	Име на ПРЗ/ феромонова уловка/ биоагент/ микроорганизъм	Препаратът е използван на парцелите в стопанството ДА/ НЕ
Фискална касова бележка и фактура към нея при плащане в брой	00089	08.02.2024	ТУТАЕК ® (Вид ПРЗ - феромонова уловка)	Да
Фактура при плащане по банков път	00056	13.03.2024	ОРВЕГО (Вид ПРЗ - фунгицид)	Да
Фактура при плащане по банков път	0005	04.04.2024	РАУНДЪП КЛАСИК ПРО (Вид ПРЗ - хербицид)	Да
Фискална касова бележка при плащане в брой	123456	14.12.2023	РАНКОНА НЕО (Вид ПРЗ - фунгицид)	Да
Фискална касова бележка при плащане в брой	00001	14.12.2023	Chrysoperla carnea (Вид ПРЗ - биологичен агент)	Да

+ Таблица 2.2 : Еко-НИП - Таблица на описаните тотални хербициди (, препарати, съдържащи глифозат) и/или от първа професионална категория на употреба за отбелязване на кои парцели в стопанството са използвани (2 записа) Табличен изглед

+ Таблица 2.3 : Еко-НИП - Таблица на парцелите, заявени по Еко-НИП, Практика 2 за отбелязване на използваните феромонови уловки, биологични агенти, ПРЗ на основата на микроорганизми (бактерии и/или гъби) (13 записа) Табличен изглед

+ Грешки от автоматични проверки (1 запис)

След попълване на горната Таблица 2.1. Еко-НИП - ОПИС на счетоводните документи, доказващи закупените продукти за растителна защита и/или феромонови уловки, биологични агенти и/или микроорганизми (гъби и бактерии) за стопанството, необходимо е да се мине през статус на Декларацията „Зареди данни“.

Тогава се генерират Таблица 2.2 ЕКО-НИП и Таблица 2.3 – ЕКО-НИП.

Както показва самото заглавие на Таблица 2.2. Еко-НИП - Таблица на описаните тотални хербициди (препарати, съдържащи глифозат) и/или от първа професионална категория на употреба за отбелязване на кои парцели в стопанството са използвани, **в тази таблица се зареждат всички описани в Таблица 2.1. препарати, които са тотални хербициди (препарати, съдържащи глифозат) и/или от първа професионална категория на употреба.**

В примера по-долу това са Раундъп Класик ПРО и Орвего. За тях следва да отбележим на кои парцели са използвани. За целта влизаме в самия ред на препарата – с моливчето и последователно следва да се създадат записи с всеки един парцел, на който са използвани.

растителна защита на основата на микроорганизми (бактерии и/или гъби), но не ги откривате в списъка, от падащото меню следва да се избере записа "Използван е препарат извън списъка".

История ↻ Преглед за валидност ✓ Назад ↻

- + Таблица 1: Еко-ЗВПП - ОПИС на счетоводните документи за закупените органични подобрители на почвата по ЕКО-ЗВПП (2 записа) Табличен изглед 📄
- + Таблица 2.1 : Еко-НИП - ОПИС на счетоводните документи, доказващи закупените продукти за растителна защита и/или феромонови уловки, биологични агенти и/или микроорганизми (гъби и бактерии) за стопанството (5 записа) Табличен изглед 📄
- Таблица 2.2 : Еко-НИП - Таблица на описаните тотални хербициди (препарати, съдържащи глифозат) и/или от първа професионална категория на употреба за отбелязване на кои парцели в стопанството са използвани (2 записа) Табличен изглед 📄

ПРЗ от описа в Таблица 2.1

- ✎ РАУНДЪП КЛАСИК ПРО (Вид ПРЗ - хербицид)
- ✎ ОРВЕГО (Вид ПРЗ - фунгицид)

- + Таблица 2.3 : Еко-НИП - Таблица на парцелите, заявени по Еко-НИП, Практика 2 за отбелязване на използваните феромонови уловки, биологични агенти, ПРЗ на основата на микроорганизми (бактерии и/или гъби) (13 записа) Табличен изглед 📄
- + 📄 Грешки от автоматични проверки (1 запис)

В примера по-долу са показани парцелите, на които е използван препаратът Орвего – 3 бр. парцели, всеки на отделен ред с идентификатора си.

Същият опис следва да се направи за всички препарати, които са заредени в Таблица 2.2 Еко-НИП. В случая остава да се направи опис и на парцелите, на които е прилаган препаратът Раундъп Класик ПРО (видим на по-горната картинка).

ДФЗ СЕУ TESTSEU1

Начало Заявления Справки Регистър на упълномощаванията Карта Ръководство за потребителя Въпроси и мнения

Контекст: Бенефициент: Първи Тестов Бенефициент (УРН: 64740) Прием: ДДП-Кампания 2024 Заявление: СЕУ № - 091224/64740/94566/18812 (ID: 136997)

Заявления / Заявление Назад

Заявление Назад


Документи за схема

Таблица 2.2 : Еко-НИП - Таблица на описаните тотални хербициди (, препарати, съдържащи глифозат) и/или от първа професионална категория на употреба за отбелязване на кои парцели в стопанството са използвани

ПРЗ от опис в Таблица 2.1 ОРВЕГО (Вид ПРЗ - фунгицид) История Преглед за валидност Назад

## Парцели, на които е използван съответният ПРЗ от таблица 2.1 (3 записа) Табличен изглед

№ парцел от ИСАК, на който е използван съответният ПРЗ от таблица 2.1	
	07538-649-3-2 - с площ 30.10 ха
	07538-34-1-2 - с площ 4.09 ха
	07538-58-4-2 - с площ 0.46 ха



В Таблица 2.3 – ЕКО-НИП автоматично се наливат всички парцели, които са заявени за подпомагане по Еко-НИП, Практика 2.

Срещу всеки един от тях следва да въведете препаратите от типа феромонови уловки, биологични агенти, микроорганизми (гъби и бактерии), които са от задължителните за употреба по Практика 2 и които фигурират в описа на закупените препарати (Таблица 2.1 – Еко-НИП).

В примера по-долу имаме заредени 13 бр. парцели, заявени по Практика 1 от Еко-НИП и за всеки един от тях чрез моливчето следва да се влезе в редакция и да се избера от падащия списък (който е генериран въз основа на въведените препарати в Таблица 2.1 – Еко-НИП- ОПИС, които са от задължителните за Практика 2). В нашия пример, от въведените в Таблица 2.1, това са препаратите ТУТАТЕК® и Chrysoperla carnea.

Ако на някой от парцелите, заявени по Еко-НИП, Практика 2 не е използван препарат от задължителните за Практика 2, то от падащия списък за съответния парцел следва да бъде избрана опцията *Нямам документи за закупени феромонови уловки, биологични агенти или ПРЗ на основата на микроорганизми (бактерии и/или гъби)*.














Контекст: Бенефициент: Първи Тестов Бенефициент (УРН: 64740) Прием: ДДП-Кампания 2024 Заявление: СЕУ № - 091224/64740/94566/18812 (ID: 136997)


Заявления / Заявление


Таблица 2.1 : Еко-НИП - Таблица на описаните феромонови уловки, биологични агенти и/или микроорганизми (гъби и бактерии) за стопанството (5 записа) [Табличен изглед](#)

+ Таблица 2.2 : Еко-НИП - Таблица на описаните тотални хербициди (, препарати, съдържащи глифозат) и/или от първа професионална категория на употреба за отбелязване на кои парцели в стопанството са използвани (2 записа) [Табличен изглед](#)

- Таблица 2.3 : Еко-НИП - Таблица на парцелите, заявени по Еко-НИП, Практика 2 за отбелязване на използваните феромонови уловки, биологични агенти, ПРЗ на основата на микроорганизми (бактерии и/или гъби) (13 записа) [Табличен изглед](#)

	Идентификатор на деклариран парцел	№ парцел от ИСАК
	53197388	07538-699-2-1
	53197410	07702-532-2-8
	53197380	07538-699-1-2
	53197369	07702-91-1-1
	53197405	07702-220-3-1
	53197357	07538-699-3-1
	53197349	07538-149-1-2
	53197394	07538-671-1-2
	53197370	07538-151-1-3
	53197368	07538-699-4-2
	53197392	07538-100-1-1
	53197359	07538-58-5-1
	53197397	07538-37-2-1

+  Грешки от автоматични проверки (1 запис)





## Финални етапи в подготовката на Декларацията за разходооправдателни документи по Еко-ЗВПП и Еко-НИП за К2024

### Стартиране на автоматични проверки

След като приключите с въвеждането на всички данни за използваните препарати, необходимо е отново да влезете в заявлението чрез връзката горе в ляво,



Контекст: Бенефициент: Първи Тестов Бенефициент (УРН: 64740) Прием: ДДП-Кампания 2024 Заявление: СЕУ № - 091224/64740/94566/18812 (ID: 136997)

Заявления / Заявление

Таблица 2.1 : Еко-ЗВПП - Таблица на описаните документи, декларирани за разходооправдателни документи по Еко-ЗВПП и Еко-НИП (5 записа)

Таблица 2.2 : Еко-НИП - Таблица на описаните тотални хербициди (, препарати, съдържащи глифозат) и/или от първа професионална кате за отбелязване на кои парцели в стопанството са използвани (2 записа)

като натиснете върху *Заявление* и в *Статус на заявлението*, да натиснете върху *В редакция*. След като ви се зареди панела със статусите, от падащото меню изберете статус „*Приключена редакция*“, а след това по същия начин изберете „*Стартиране на автоматични проверки*“.

След стартирането на проверките и тяхното приключване, влизаме в *Документ* → *Преглед* и ако срещу редовете *Предупреждения* и/или *Фатални грешки* видим, че има записи, в случая в реда *Фатални грешки* в скобки е отбелязано – 1 запис.

Влизаме чрез + във *Фатални грешки*, за да се запознаем каква е фаталната грешка. Избираме *Моливчето* и Виждаме текста „*Не са прикачени задължителни документи*“ – „*Декларация*“.

Това означава, че следва да разпечатам Декларацията, да я разпишем и да я сканираме на едно заедно с разходооправдателните документи в един файл.

В случай, че сме отбелязали, че *Не сме използвали ПРЗ върху парцелите, заявени по Еко-НИП, Практика 1*, към описаните документи следва да прикачим сканираното копие на Дневника на проведените растително-защитни мероприятия и торене.

### Принципи на сканиране и прикачване на документите в СЕУ

Важно е да отбележим, че в СЕУ може да се прикача само един файл. Това означава, че всички документи, които следва да прикачите, трябва да са сканирани в последователно в един общ файл или ако са сканирани по отделно, всички следва да бъдат архивирани в един файл .rar или .zip и тогава да ги прикачите.

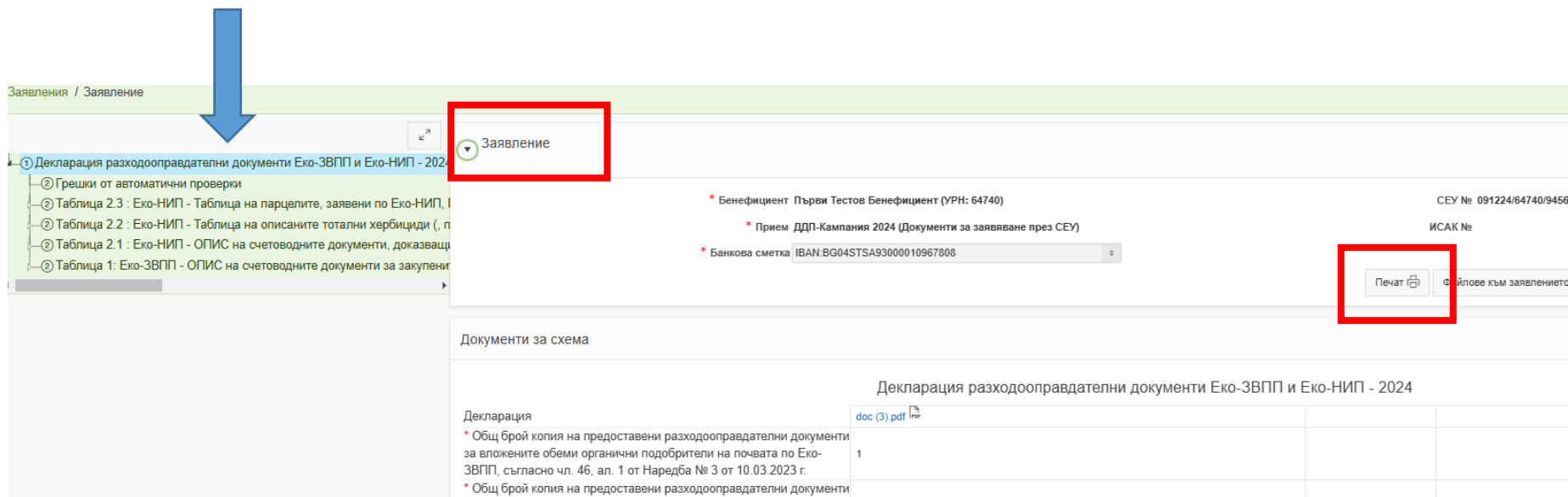
Друго важно нещо, което не бива да забравяте е, че ако прикачите един файл, а след това друг, първият файл ще бъде изтрит от системата.

След тези пояснения, нека преминем към разпечатването на самата декларация.

## Разпечатване на Декларацията за разходооправдателни документи Еко-НИП и Еко-ЗВПП – 2024

След като сте преминали през автоматичните проверки, горе в ляво ще видите, че сте в модула *Грешки от автоматични проверки*. С кликане на мишката върху погорния запис – *Декларация разходооправдателни документи Еко-НИП и Еко-ЗВПП – 2024* ще се прехвърлите към самата декларация и ще можете да я разпечатите.

Когато сте в *Декларация разходооправдателни документи Еко-НИП и Еко-ЗВПП – 2024* (маркирано е в синьо), натиснете в дясно върху Заявление. Появява се падащ панел и там ще видите бутона *Печат*, който има и икона на принтерче.



The screenshot shows a web application interface. At the top left, there is a breadcrumb trail: 'Заявления / Заявление'. Below it, a list of items is displayed, with the first item, 'Декларация разходооправдателни документи Еко-ЗВПП и Еко-НИП - 2024', highlighted in blue. A blue arrow points to this item. To the right of the list, a dropdown menu labeled 'Заявление' is open, with a red box around it. Below the dropdown, there are several fields: 'Бенефициент Първи Тестов Бенефициент (УРН: 64740)', 'CEY № 091224/64740/9456', 'Прием ДДП-Кампания 2024 (Документи за заявяване през CEY)', 'ИСКАК №', and 'Банкова сметка IBAN:BG04STSA93000010967808'. A red box highlights the 'Печат' button and the 'Файлове към заявлението' button. Below this, there is a section titled 'Документи за схема' with a table containing one row: 'Декларация' with a file named 'doc (3).pdf' and a quantity of '1'. The table has columns for document name, file name, and quantity.

Натискате върху него. Ще се отвори изскачащ прозорец, в който ще видите секция *Стартирай* и *Декларация за заявено участие по ЕКО ЗВПП и ЕКО НИП*. Натиснете върху този надпис.

На локалното ви устройство ще се свали документа с декларацията. Файлът се казва *doc.pdf*.

Трябва да отворите файла, да прегледате декларацията, която съдържа, да я разпечатите и да я сканирате заедно с останалите документи, съгласно указанията в секцията **Принципи на сканиране и прикачване на документите в CEY**.

## Прикачване на файла с декларацията по Еко-НИП и Еко-ЗВПП и приложимите към нея документи в СЕУ

След като сте сканирали всичко в един единствен файл или отделните сканирани файлове сте ги архивирали като един единствен файл с разширение .zip или .rar, прикачете файла по следния начин.

Отидете отново горе в ляво на *Заявления*. През *Статус на заявлението* преминете към статус *Отваряне за редакция* и натиснете бутона долу в ляво *Смени статус*. Изчакайте. Заявлението ще премине в статус „*В процес на въвеждане*“.

Влезте в *Документ* – бутон -> *Редакция* и срещу секцията *Декларация* централно на екрана ще видите бутона *Приложи файл* и картинка на кламерче. Натиснете върху него и изберете сканирания файл.

В полето за прикачване на Подпис не е необходимо да прикачете електронен подпис. Не е необходимо нищо да прикачвате.