



ДЪРЖАВЕН
ФОНД
ЗЕМЕДЕЛИЕ

София 1618, бул. „Цар Борис III“ 136
тел.: 02/81-87-100, 02/81-87-202
факс: 02/81-87-267, dfz@dfz.bg, www.dfz.bg



ISO 9001
ISO 27001



0063

ГОДИШЕН ОТЧЕТ
ЗА ДЕЙНОСТТА НА ДЪРЖАВЕН ФОНД „ЗЕМЕДЕЛИЕ“
И РАЗПЛАЩАТЕЛНАТА АГЕНЦИЯ
ЗА 2018 г.

СЪДЪРЖАНИЕ

Увод

Глава първа УПРАВЛЕНИЕ НА ПРОГРАМИ И СХЕМИ

I.Разплащателна агенция.....	6
1.Програма за развитие на селските райони.....	6
1.1.Информация за изпълнението на ОПРСР 2014-2020 през 2018 г.	6
1.2.Администриране на средствата.....	16
1.3.Резултати от извършени одити	19
2.Директни плащания.....	20
2.1.Информация за извършеното подпомагане през 2018 г.....	20
2.2.Администриране на заявленията за подпомагане и приложимите схеми и мерки.....	22
2.3.Резултати от извършени одити.....	36
3.Селскостопански пазарни механизми.....	37
3.1.Вино.....	37
3.2.Пчеларство, мляко и интервенции.....	38
3.3.Училищни схеми.....	41
3.4.Промоционални програми.....	44
3.5.Организации на производители на плодове и зеленчуци.....	46
3.6.Резултати от извършени одити	50
4. Програма за морско дело и рибарство /ПМДР/ 2014-2020 г.....	51
4.1.Междинно звено.....	51
4.1.1.Информация за извършеното подпомагане по ОПРСР през 2018 г.....	51
4.1.2.Програма за морско дело и рибарство /ПМДР/ 2014-2020 г.....	53
4.2.Сертифициращ орган по ОПРСР 2007-2013 г. и ПМДР 2014-2020 г.....	57
4.2.1.Сертификация на разходите по ПМДР 2014-2020 г.....	57
4.2.2.Осъществяване на дейности по прилагане на ОПРСР 2007-2013 г.....	59
5.Обобщени данни за сумите по линия на РА по програми и фондове за 2018 г.....	59
6.Администриране на лоши вземания в РА.....	59
II.Програма САПАРД.....	60
III.Национално подпомагане.....	62
А.Инвестиционни схеми за подпомагане	62
Б.Краткосрочни схеми за подпомагане	66
IV.Технически инспекторат.....	82
Глава втора	
ДРУГИ ДЕЙНОСТИ	
Интегрирана система за администриране и контрол.....	86
Противодействие на измамите.....	87
Инспекторат.....	90

СЪКРАЩЕНИЯ

АЕП	Агроекологични плащания
АК	Агроекология и климат
БАБХ	Българска агенция по безопасност на храните
БЗ	Биологично земеделие
ВПС-1	Възстановяване и поддържане на затревени площи с висока природна стойност
ВПС-4.1	Поддържане на местообитанията на зимуващите видове гъски и ливаден блатар в обработваеми земи с орнитологично значение
ВПС-4.2	Поддържане на местообитанията на Царски орел и Египетски лешояд в обработваеми земи с орнитологично значение
ГД АГРИ	Главна дирекция „Земеделие и развитие на селските райони” в ЕК
ДЖСК	Схема за обвързано подпомагане за овце-майки и кози-майки под селекционен контрол
ДЗС	Схема за дребни земеделски стопани
ДПЖ	Схема за обвързано подпомагане за овце-майки и кози майки
ДФЗ	Държавен фонд „Земеделие”
ЕЖСК	Схема за обвързано подпомагане за млечни крави и/или месодайни крави под селекционен контрол
ЕЗФРСР	Европейски земеделски фонд за развитие на селските райони
ЕК	Европейска комисия
ЕФГЗ	Европейски фонд за гарантиране в земеделието
ЕФР	Европейския фонд за рибарство
ЗПЗП	Закон за подпомагане на земеделските производители
ИАСАС	Изпълнителна агенция по сортоизпитване, апробация и семеконтрол
ИАСРЖ	Изпълнителна агенция по селекция и репродукция в животновъдството
ИАОСЕС	Изпълнителна агенция „Одит на средствата от ЕС”
ИСАК	Интегрираната система за администриране и контрол
КД	Книга на длъжниците
МЗС	Схема за млади земеделски стопани
МИРГ	Местна инициативна рибарска група
МФС	Многогодишно финансово споразумение
МЗХ	Министерство на земеделието и храните
М12	Плащания по Натура 2000 и Рамковата директива за водите
М13	Плащания за райони, изправени пред природни или други специфични ограничения
М13.1	Компенсационни плащания в планински райони
М13.2	Компенсационни плащания за други райони, засегнати от значителни природни ограничения
НБ	Национален бюджет
НГФ	Национален гаранционен фонд
НДП	Схема за национални доплащания на хектар земеделска земя
НДЖ1	Схема за национални доплащания за говеда, необвързана с производството
НДЖ3	Схема за национални доплащания за овце майки и кози майки, обвързана с производството
НДЖ4	Схема за отглеждане на овце майки и кози майки в икономически уязвими общини в Южна България

НДЖ5	Схема за отглеждане на овце майки и кози майки в необлагодетелстваните райони
НДКМ1	Схема за поддържане на производството на краве мляко в икономически уязвими ферми, обвързана с производството
НДКМ2	Схема за поддържане на производството на краве мляко в необлагодетелстваните райони, обвързана с производството
НДКМ3	Схема за поддържане на производството на краве мляко в нитратно уязвимите зони, обвързана с производството
НДТ	Схема за национално доплащане за тютюн
НПП	Национална програма по пчеларство
НР1	Мярка 211 – Плащания на земеделски стопани за природни ограничения в планинските райони
НР2	Мярка 212 – Плащания на земеделски стопани в райони с ограничения, различни от планинските райони
ОСП	Обща селскостопанска политика на Европейския съюз
ПМИ	Отдел Пчеларство мляко и интервенции
ПНДЖ1	Схема за преходна национална помощ за говеда, необвързана с производството
ПНДЖ3	Схема за преходна национална помощ за овце-майки и/или кози-майки, обвързана с производството
ПНДП	Схема за преходна национална помощ за земя на хектар
ПНДТ	Преходна национална помощ за тютюн, необвързана с производството
ПРСР	Програма за развитие на селските райони
РА	Разплащателна агенция
САПАРД	Специална предприсъединителна програма за развитие на земеделието и селските райони
СЕПП	Схема за единно плащане на площ
СЗ	Схема за обвързано подпомагане за зеленчуци
СЗо	Схема за обвързано подпомагане за оранжерийни зеленчуци
СКБТ	Схема за крави с бозаещи телета
СКЮ	Схема за обвързано подпомагане за месодайни крави и/или юници
СМК	Схема за обвързано подпомагане за млечни крави
СПК	Схема за обвързано подпомагане за протеинови култури
СПМ	Селскостопански пазарни механизми
СПП	Схема за преразпределително плащане
СППЗ	Схема за специфично подпомагане на производителите на плодове и зеленчуци
СП	Схема за обвързано подпомагане за плодове
ЯМ	Схема за ягоди и малини, необвързана с производство
УО	Управляващ орган
УС	Управителен съвет

УВОД

Държавен фонд „Земеделие” (ДФЗ) е юридическо лице на бюджетна издръжка, което е създадено със Закона за подпомагане на земеделските производители и съставя, изпълнява и отчита бюджет на първостепенен разпоредител с бюджет, който е част от държавния бюджет.

Фондът подпомага финансово регистрираните земеделски стопани, изпълнява функциите на Агенция САПАРД, предоставя средства на други лица и изпълнява други функции, когато това е предвидено със закон. ДФЗ е акредитиран като единствена Разплащателна агенция (РА) от датата на издаване на Акта за акредитация за прилагане на Общата селскостопанска политика (ОСП) и Общата политика по рибарство (ОПР) на Европейския съюз.

Фондът осъществява дейността си съгласно приложимото европейско законодателство, Закона за подпомагане на земеделските производители (ЗПЗП), приети от Управителния съвет (УС) на Фонда решения, правила, програми и указания, Устройствения правилник и Правилника за дейността на Държавен фонд „Земеделие”.

Настоящият отчет е изготвен във връзка с изпълнение на изискванията на Закона за подпомагане на земеделските производители: чл. 3а: „Изпълнителният директор на Разплащателната агенция ежегодно до 31 март изготвя и представя на министъра на земеделието, храните и горите годишен отчет за дейността на агенцията” и чл. 19, ал. 5: „Председателят на управителния съвет представя в Министерския съвет до 30 април отчет за дейността на фонда за предходната година”.

Глава първа

УПРАВЛЕНИЕ НА ПРОГРАМИ И СХЕМИ

I. РАЗПЛАЩАТЕЛНА АГЕНЦИЯ

1. ПРОГРАМА ЗА РАЗВИТИЕ НА СЕЛСКИТЕ РАЙОНИ (ПРСР)

1.1 Информация за изпълнението на ПРСР 2014-2020 през 2018 г.

Програмата за развитие на селските райони (ПРСР) се прилага в България за втори програмен период 2014-2020 г. Програмата е структурирана около пет тематични приоритета и петнадесет приоритетни области на политиката за развитие на селските райони.

В съответствие с целите на политиката на ЕС за развитие на селските райони Програмата за развитие на селските райони за периода 2014 – 2020 г. има три цели:

1. Повишаване на конкурентоспособността и балансирано развитие на селското стопанство и хранителната промишленост.
2. Опазване на екосистемите и устойчиво управление, използване на природните ресурси в земеделието, горското стопанство и хранителната промишленост, предотвратяване на климатичните промени и приспособяване към тях.
3. Социално-икономическо развитие на селските райони, осигуряващо нови работни места, намаляване на бедността, социално включване и по-добро качество на живот.

Към постигането на тези цели са насочени следните мерки

Подмярка 4.1 „Инвестиции в земеделски стопанства”

През 2018 г. по Подмярка 4.1 „Инвестиции в земеделски стопанства” не е обявяван прием за подбор на заявления за подпомагане.

От 26 октомври 2016 г. до 07 декември 2016 г. бе обявен вторият прием на заявления за подпомагане по подмярка 4.1 „Инвестиции в земеделски стопанства” със Заповед РД 09-755 от 04.10.2016 г. Определеният бюджет по Заповед е в размер на 237 000 000 евро / 463 524 600,00 лв. /. В периода на прием от 26.10.2016 до 07.12.2016 г., определен със Заповед № РД 09-755 от 04.10.2016 г. са приети 2 926 бр. нови заявления за подпомагане и прехвърлени 239 заявления с подадено искане по чл. 42б от Наредба № 9 от 21.03.2015 г. (съгласно т. 5 от заповед № РД 09-755 от 04.10.2016 г.), т.е. общият брой на проектите предложения по цитираната Заповед е 3 165 броя. Размерът на заявената финансова помощ по приетите и прехвърлени 3 165 бр. заявления за подпомагане е в размер на 1 497 406 525,03 лв., т.е. надхвърля над 3 пъти определения бюджет по заповед за прием и проектите предложения се разглеждаха в условията на ограничен бюджет. Поради изчерпване на бюджета за програмния период 2014 – 2020 година по мярката и след като УО уведоми ДФ „Земеделие”, че не се предвижда увеличение на бюджета бяха предприети мерки за отказ за недостатъчен бюджет

на 2 259 заявления за подпомагане, получили минимум 52 и по-малко точки на ранкинг. През годината бяха одобрени и сключени договори за финансово подпомагане с 121 кандидата с одобрена субсидия общо в размер на 86 920 232.93 лв. на кандидати, получили 55 точки на ранкинг, тъй като влязоха в 100 % от определения по заповед за прием бюджет. В процес на обработка и наддоговаряне „под условие” са 159 заявления за подпомагане с 54 и 53 точки на предварителен ранкинг, за които се чакат указания от УО за последващи действия.

Подмярка 4.1.2. „Инвестиции в земеделски стопанства по Тематична подпрограма за развитие на малки стопанства“

Със Заповед № РД 09-660 от 18.07.2018 г. е обявена процедура за прием (№ BG06RDNP001-4.002) чрез подбор на проектни предложения по Подмярка 4.1.2. „Инвестиции в земеделски стопанства по Тематична подпрограма за развитие на малки стопанства“ от мярка 4 „Инвестиции в материални активи“ от ПРСР 2014-2020 г. с начална дата 20.07.2018 г. и крайна дата 22.10.2018 г. Бюджета на приема е в размер на 12 500 000.00 евро / 24 447 500.00 лв. /. Приети са 244 заявления с обща стойност на заявената субсидия от 3 672 246.35 лв.

Подмярка 4.2 „Инвестиции в преработка/маркетинг на селскостопански продукти”

Със Заповед № РД 09-79 от 09.02.2018 г. е обявена процедура за прием (BG06RDNP001-4.001) чрез подбор на проектни предложения по Подмярка 4.2 „Инвестиции в преработка/маркетинг на селскостопански продукти” от мярка 4 „Инвестиции в материални активи“ от ПРСР 2014-2020 г. с начална дата 14.02.2018 г. и крайна дата 16.05.2018 г. Бюджета на приема е в размер на 85 000 000.00 евро / 166 243 000.00 лв. /. Приети са 593 заявления с обща стойност на заявената субсидия от 703 676 087.30 лв.

Предвид че общия размер на финансовата помощ за подадените проектни предложения в периода на прием е по-голям от определения със Заповед № РД 09-79 от 09.02.2018 г. и Обява за откриване на процедура чрез подбор – Приложение 3 за същия период на прием бюджет бе приложена процедура за обработка на проектните предложения в условията на ограничен бюджет. Във връзка с описаното със Заповед № 03-РД/1695 от 22.05.2018 г. бе определен състава на оценителната комисия за извършване на предварителна оценка на проектните предложения по процедура чрез подбор № BG06RDNP001-4.001 по подмярка 4.2 „Инвестиции в преработка/маркетинг на селскостопански продукти” от Програмата за развитие на селските райони 2014-2020 г.

След извършен анализ се установи, че от общо приетите 593 бр. проектни предложения на предварителна оценка подлежат 538 бр. Оценителната комисия, определена със Заповед № 03-РД/1695 от 22.05.2018 г. извърши предварителна оценка на проектните предложения, спазвайки стриктно разписаните условия за кандидатстване по подмярката. В резултат на извършената предварителна оценка, както и взетите решения от комисията, назначена по реда на чл. 9в, ал. 5 от ЗПЗП бе изготвено предварително класиране на проектните предложения в низходящ ред.

Със Заповед № 03-РД/3728 от 18.09.2018 г. бе определен състава на оценителната комисия за извършване на ОАСД и ТФО на 175 броя., получили 75 бр. точки по критериите за оценка. Цитираните 175 бр. представляват 136.12 % от определения за разпределение бюджет в обявата за откриване на процедурата за прием, в който процентен показател попадат 9 броя проектни предложения, получили равен брой точки по критериите за подбор с последното попадащо в рамките на 130 % от бюджета, определен за приема по подмярката. На всички 175

бр. проектни предложения са изпратени писма за предоставяне на допълнително информация, като към момента обработката на етап ОАСД продължава.

По отношение на първия прием по подмярка 4.2 „Инвестиции в преработка/маркетинг на селскостопански продукти, със Заповед № РД 09-6 от 05.01.2018 г. на Министъра на земеделието, храните и горите е увеличен бюджета за прием, обявен със Заповед № РД 09-781 от 06.11.2015 г. с 49 500 000 евро при условията на договориране над наличния бюджет, като условието е финансовата помощ за одобрените заявления за подпомагане под 55 точки по критериите за подбор да се изплаща от осигурени средства по подмярка 4.2 след одобрение на четвъртото изменение на ПРСР 2014 – 2020 година, изпратено чрез SFC2014 на 19.09.2017 г. За последваща обработка в рамките на бюджета подаднаха 125 заявления за подпомагане, получили под 55 точки до 46 точки включително. На 18.05.2018 г. Европейската комисия одобри четвъртото изменение на Програмата с Решение за изпълнение С (2018) 3192 и в тази връзка бяха сключени 82 договора на обща стойност 71 880 766.84 лв. през 2018 г. С това общия брой сключени договори по подмярка 4.2 от т.нар. първи прием е 271 броя на обща стойност 343 787 890 лева. Проектните предложения са в сектори като млекопреработвателната и месопреработвателната промишленост, преработката на плодове и зеленчуци, на растителни и животински масла, както и на технически култури.

Подмярка 6.1 „Стартова помощ за млади земеделски стопани”

Със Заповед № РД 09-239 от 13.03.2018 г. е обявена процедура за прием (BG06RDNP001-6.001) чрез подбор на проектни предложения по Подмярка 6.1 „Стартова помощ за млади земеделски стопани” от мярка 6-Развитие на стопанството и стопанската дейност от ПРСР 2014-2020 г. с начална дата 15.03.2018 г. и крайна дата 14.06.2018 г. Бюджета на приема е в размер на 22 000 000.00 евро / 43 027 600.00 лв. /. Приети са 1837 заявления с обща стойност на заявената субсидия от 89 820 115.00 лв.

След извършен анализ се установи, че от общо подадените 1837 бр. проектни предложения, 1658 бр. подлежат на последваща оценка, като същите се разглеждат при условията на ограничен бюджет, тъй като общата сума на заявената безвъзмездна финансова помощ надвишава общия размер на безвъзмездната финансова помощ, определен в утвърдените условия за кандидатстване и обявата за откриване на процедурата чрез подбор по подмярката.

Със Заповед 03-РД/2440 от 22.06.2018 г. беше назначената оценителна комисия, която извърши предварителна оценка и класира подлежащите на предварителна оценка 1658 бр. проектни предложения. В резултат от извършеното класиране 1145 броя проектни предложения, получили до 35,96 точки по критериите за подбор бяха разпределени за извършване на оценка за административно съответствие и допустимост и техническа и финансова оценка. Цитираните 1145 бр. проектни предложения представляват 130.11 % от определения за разпределение бюджет в обявата за откриване на процедурата за прием, в който процентен показател попада един брой проектно предложение, получило равен брой точки по критериите за подбор с последното попадащо в рамките на 130% от бюджета.

На всички 1145 бр. проектни предложения е извършено посещение на място, изпратени са писма за предоставяне на допълнително информация, като към момента обработката на етап ОАСД продължава.

Подмярка 6.3 „Стартова помощ за развитието на малки стопанства”

През 2018 г. по Подмярка 6.3 „Стартова помощ за развитието на малки стопанства” не е обявяван прием за подбор на заявления за подпомагане.

През 2016 г. стартира прием на заявления за подпомагане по подмярка 6.3 „Стартова помощ за развитието на малки стопанства“ от мярка 6 „Развитие на стопанства и предприятия“ от Програмата за развитие на селските райони (ПРСР) 2014-2020 г. Финансовата помощ за приетите заявления от този прием е в размер на левовата равностойност на 30 млн. евро. Фонд „Земеделие“ подпомага малки земеделски стопанства със стартова помощ в размер на левовата равностойност на 15 000 евро.

Подмярка 6.3 има за цел да подпомогне икономическото развитие и укрепването на малките земеделски стопанства, ускоряването на модернизацията и технологичното им обновление и подобряването на опазването на околната среда и борбата с климатичните промени. Финансовата помощ по подмярката е безвъзмездна и цели устойчиво развитие и растеж на малките земеделски стопанства.

Общият брой на подадените в областните дирекции на Държавен фонд „Земеделие“ заявления за подпомагане е 3815 бр., с размер на заявената субсидия 111 920 655,00 лева.

Първоначално за последваща обработка са подадени 2411 бр. заявления за подпомагане, получили 23,72 точки по критериите за подбор, попадащи в рамките на 120 % от наличния бюджет по подмярката. Поради големия брой заявления за подпомагане, получили отказ от финансиране, за последваща обработка бяха раздадени допълнително 140 броя заявления за подпомагане, получили не по-малко от 23,17 точки по критериите за подбор, като поетапно се извеждат заповеди за одобрение/отказ, спрямо получения брой точки и наличния бюджет по подмярката.

През 2018 г. по подмярката са сключени 401 договора на обща стойност 11 764 137.00 лв.

Подмярка 6.4.1 „Инвестиции в подкрепа на неземеделски дейности“

Със Заповед № РД 09-829 от 04.09.2018 г. е обявена процедура за прием (BG06RDNP001-6.002-Услуги) чрез подбор на проектни предложения по Подмярка 6.4.1 „Инвестиции в подкрепа на неземеделски дейности“ мярка 6 - Развитие на стопанството и стопанската дейност от ПРСР 2014-2020 г. с начална дата 05.09.2018 г. и крайна дата 07.12.2018 г. Бюджета на приема е в размер на 3 000 000.00 евро / 5 867 400.00 лв. /. Приети са 29 заявления с обща стойност на заявената субсидия от 6 026 013.51 лв.

Със Заповед № РД 09-830 от 04.09.2018 г. е обявена процедура за прием (BG06RDNP001-6.003-Занаяти) чрез подбор на проектни предложения по Подмярка 6.4.1 „Инвестиции в подкрепа на неземеделски дейности“ мярка 6 - Развитие на стопанството и стопанската дейност от ПРСР 2014-2020 г. с начална дата 05.09.2018 г. и крайна дата 07.12.2018 г. Бюджета на приема е в размер на 35 000 000.00 евро / 68 453 000.00 лв. /. Приети са 507 заявления с обща стойност на заявената субсидия от 133 461 838.45 лв.

Със Заповед № РД 09-831 от 04.09.2018 г. е обявена процедура за прием (BG06RDNP001-6.004-Занаяти) чрез подбор на проектни предложения по Подмярка 6.4.1 „Инвестиции в подкрепа на неземеделски дейности“ мярка 6 - Развитие на стопанството и стопанската дейност от ПРСР 2014-2020 г. с начална дата 05.09.2018 г. и крайна дата 07.12.2018 г. Бюджета на приема е в размер на 30 000 000.00 евро / 58 674 000.00 лв. /. Приети са 290 заявления с обща стойност на заявената субсидия от 81 360 837.67 лв.

Подмярка 7.2 „Инвестиции в създаването, подобряването или разширяването на всички видове малка по мащаби инфраструктура“

Със Заповед № РД 09-221 от 08.03.2018 г. е обявена процедура за прием (BG06RDNP001-7.004-Детски градини) чрез подбор на проектни предложения по Подмярка 7.2 „Инвестиции в създаването, подобряването или разширяването на всички видове малка по

машаби инфраструктура“ от мярка 7 - Основни услуги и обновяване на селата в селските райони от ПРСР 2014-2020 г. с начална дата 12.03.2018 г. и крайна дата 13.07.2018 г. Бюджета на приема е в размер на 5 000 000.00 евро / 9 779 000.00 лв. /. Приети са 24 заявления с обща стойност на заявената субсидия от 20 271 951.60 лв.

Със Заповед № РД 09-240 от 12.03.2018 г. е обявена процедура за прием (BG06RDNP001-7.008-Енергийна ефективност) чрез подбор на проектни предложения по Подмярка 7.2 „Инвестиции в създаването, подобряването или разширяването на всички видове малка по мащаби инфраструктура“ от мярка 7 - Основни услуги и обновяване на селата в селските райони от ПРСР 2014-2020 г. с начална дата 14.03.2018 г. и крайна дата 16.07.2018 г. Бюджета на приема е в размер на 10 000 000.00 евро / 19 558 000.00 лв. /. Приети са 51 заявления с обща стойност на заявената субсидия от 26 860 733.58 лв.

Със Заповед № РД 09-231 от 09.03.2018 г. е обявена процедура за прием (BG06RDNP001-7.006-Площи) чрез подбор на проектни предложения по Подмярка 7.2 „Инвестиции в създаването, подобряването или разширяването на всички видове малка по мащаби инфраструктура“ от мярка 7 - Основни услуги и обновяване на селата в селските райони от ПРСР 2014-2020 г. с начална дата 13.03.2018 г. и крайна дата 13.07.2018 г. Бюджета на приема е в размер на 10 000 000.00 евро / 19 558 000.00 лв. /. Приети са 132 заявления с обща стойност на заявената субсидия от 95 885 080.31 лв.

Със Заповед № РД 09-230 от 09.03.2018 г. е обявена процедура за прием (BG06RDNP001-7.007-Спорт) чрез подбор на проектни предложения по Подмярка 7.2 „Инвестиции в създаването, подобряването или разширяването на всички видове малка по мащаби инфраструктура“ от мярка 7 - Основни услуги и обновяване на селата в селските райони от ПРСР 2014-2020 г. с начална дата 13.03.2018 г. и крайна дата 13.07.2018 г. Бюджета на приема е в размер на 10 000 000.00 евро / 19 558 000.00 лв. /. Приети са 107 заявления с обща стойност на заявената субсидия от 10 184 151.15 лв.

Със Заповед № РД 09-206 от 06.03.2018 г. е обявена процедура за прием (BG06RDNP001-7.001-Улици) чрез подбор на проектни предложения по Подмярка 7.2 „Инвестиции в създаването, подобряването или разширяването на всички видове малка по мащаби инфраструктура“ от мярка 7 - Основни услуги и обновяване на селата в селските райони от ПРСР 2014-2020 г. с начална дата 08.03.2018 г. и крайна дата 09.07.2018 г. Бюджета на приема е в размер на 50 000 000.00 евро / 97 790 000.00 лв. /. Приети са 148 заявления с обща стойност на заявената субсидия от 168 378 408.74 лв.

Със Заповед № РД 09-223 от 08.03.2018 г. е обявена процедура за прием (BG06RDNP001-7.002-Училища) чрез подбор на проектни предложения по Подмярка 7.2 „Инвестиции в създаването, подобряването или разширяването на всички видове малка по мащаби инфраструктура“ от мярка 7 - Основни услуги и обновяване на селата в селските райони от ПРСР 2014-2020 г. с начална дата 12.03.2018 г. и крайна дата 13.07.2018 г. Бюджета на приема е в размер на 7 500 000.00 евро / 14 668 500.00 лв. /. Приети са 41 заявления с обща стойност на заявената субсидия от 34 512 007.25 лв.

Със Заповед № РД 09-222 от 08.03.2018 г. е обявена процедура за прием (BG06RDNP001-7.005-Физкултурни салони) чрез подбор на проектни предложения по Подмярка 7.2 „Инвестиции в създаването, подобряването или разширяването на всички видове малка по мащаби инфраструктура“ от мярка 7 - Основни услуги и обновяване на селата в селските райони от ПРСР 2014-2020 г. с начална дата 12.03.2018 г. и крайна дата 13.07.2018 г. Бюджета на приема е в размер на 7 500 000.00 евро / 14 668 500.00 лв. /. Приети са 15 заявления с обща стойност на заявената субсидия от 7 138 160.03 лв.

Със Заповед № 09-552 от 02.08.2016 г. на министъра на земеделието, храните и горите е обявен период за прием на заявления за подпомагане по подмярка 7.2 „Инвестиции в създаването, подобряването или разширяването на всички видове малка по мащаби инфраструктура“ - от 02.09.2016 до 03.10.2016 г., с общ бюджет 341 млн. евро. На основание

чл. 40, ал. 3 от Наредба № 12 от 25.07.2016 г. със заповеди на министъра на земеделието, храните и горите е увеличена финансовата помощ по отделните дейности както следва:

- Със Заповед № РД 09-166 от 20.02.2018 г. по т. 2.1 от Заповед № РД 09-552 от 02.08.2016 г. с до левовата равностойност на 4 601 697,52 евро, които следва да се използват само за заявления за подпомагане, получили 64 т. по критериите за оценка и са допустими за подпомагане съгласно Наредба № 12 от 25.07.2016 г.
- Със Заповед № РД 09-166 от 20.02.2018 г. по т. 2.2 от Заповед № РД 09-552 от 02.08.2016 г. с до левовата равностойност на 33 234 482,05 евро, които следва да се използват само за заявления за подпомагане, получили 55 т. по критериите за оценка и са допустими за подпомагане съгласно Наредба № 12 от 25.07.2016 г.
- със Заповед № РД 09-841 от 12.09.2018 г. по точка 2.3. от Заповед № РД 09-552 от 02.08.2016 г., изменена със Заповед № РД 09-166 от 20.02.2018 г. и Заповед № РД 09-191 от 27.02.2018 г. с до левовата равностойност на 42 826 879,91 евро, които следва да се използват само за заявления за подпомагане, получили не по-малко от 70 точки по критериите за оценка и са допустими за подпомагане съгласно Наредба № 12 от 25.07.2016 г.
- Със Заповед № РД 09-191 от 27.02.2018 г. по т. 2.4. от Заповед № РД 09-552 от 02.08.2016 г. с до левовата равностойност на 4 499 437,57 евро, които следва да се използват само за заявления за подпомагане, получили 70 т. по критериите за оценка и са допустими за подпомагане съгласно Наредба № 12 от 25.07.2016 г.
- Със Заповед № РД 09-166 от 20.02.2018 г. на министъра на земеделието, храните и горите е увеличена финансовата помощ по т. 2.5. от Заповед № РД 09-552 от 02.08.2016 г. с до левовата равностойност на 1 533 899,17 евро, които следва да се използват само за заявления за подпомагане, получили 31 т. по критериите за оценка и са допустими за подпомагане съгласно Наредба № 12 от 25.07.2016 г.
- Със Заповед № РД 09-166 от 20.02.2018 г. по т. 2.6.1 от Заповед № РД 09-552 от 02.08.2016 г. с до левовата равностойност на 613 559,67 евро, които следва да се използват само за заявления за подпомагане, получили 9 т. и след прилагане на Критерий 2 от Приложение № 11 към чл. 36, ал. 1, т. 1 от Наредба № 12 от 2016 г. по критериите за оценка и са допустими за подпомагане съгласно цитираната наредба.
- Със Заповед № РД 09-166 от 20.02.2018 г. по т. 2.6.2. от Заповед № РД 09-552 от 02.08.2016 г. с до левовата равностойност на 766 949,59 евро, които следва да се използват само за заявления за подпомагане, получили 11 т. и след прилагане на Критерий 2 от Приложение № 11 към чл. 36, ал. 1, т. 1 от Наредба № 12 от 2016 г. по критериите за оценка и са допустими за подпомагане съгласно цитираната наредба.

Допустимите дейности, за които общините са кандидатствали, са свързани със строителство, реконструкция и/или рехабилитация на общински пътища, улици, тротоари и съоръжения прилежащи към тях, както и изграждане, реконструкция и/или рехабилитация на водоснабдителни системи и съоръжения в населени места с под 2 000 еквивалент жители, попадащи в селските райони, изграждане, реконструкция, ремонт, оборудване и/или обзавеждане на социална инфраструктура за предоставяне на услуги, които не са част от процеса на деинституционализация на деца и възрастни; обекти, свързани с културния живот; общинска образователна инфраструктура с местно значение в селските райони - детски градини и основни или средни училища, финансирани от бюджета ѝ. Най-голяма част от бюджета, в размер на 150 млн. евро, е осигурена за строителство, реконструкция и/или рехабилитация на общински пътища и съоръжения.

Общият брой на приетите заявления за подпомагане е 925 бр., а финансовата помощ, за която се кандидатства, е в размер на 2 112 775 519 лв.

Общият брой на сключените договори през 2018 г. е 157 бр., а одобрената финансова помощ е в размер на 520 408 273.87 лв, както следва:

1. Строителство, реконструкция и/или рехабилитация на нови и съществуващи улици и тротоари и съоръженията и принадлежностите към тях – 33 бр. с обща субсидия в размер на 57 149 308.49 лева.

2. Строителство, реконструкция и/или рехабилитация на нови и съществуващи общински пътища и съоръженията и принадлежностите към тях - 34 бр. с обща субсидия в размер на 169 116 246.27 лева.

3. Изграждане, реконструкция, ремонт, реставрация, закупуване на оборудване и/или обзавеждане на обекти, свързани с културния живот, включително мобилни такива, включително и дейности по вертикалната планировка и подобряване на прилежащите пространства - 10 бр. с обща субсидия в размер на 3 510 302,10 лева.

4. Реконструкция, ремонт, оборудване и/или обзавеждане на общинска образователна инфраструктура с местно значение в селските райони, както следва 15 бр. с обща субсидия в размер на 18 773 387,27 лева:

4.1. Реконструкция, ремонт, оборудване и/или обзавеждане на детска градина, финансирана чрез бюджета на общината – 10 бр. с обща субсидия в размер на 10 275 382.68 лева;

4.2. Реконструкция, ремонт, оборудване и/или обзавеждане на основно или средно училище, финансирана чрез бюджета на общината – 5 бр. с обща субсидия в размер на 8 498 004.59 лева.

Със Заповед № 09-988 от 14.12.2016 г. на министъра на земеделието, храните и горите е обявен целиви прием на заявления за подпомагане по подмярка 7.2 „Инвестиции в създаването, подобряването или разширяването на всички видове малка по мащаби инфраструктура“ - от 16.01.2017 г. до 16.03.2017 г., с общ бюджет 10 млн. евро, за община Хитрино. Допустимите дейности, за които общината е кандидатствала, са свързани със строителство, реконструкция и/или рехабилитация на общински пътища, улици, тротоари и съоръжения прилежащи към тях, както и изграждане, реконструкция и/или рехабилитация на водоснабдителни системи и съоръжения в населени места с под 2 000 еквивалент жители, попадащи в селските райони, реконструкция или ремонт на общински сгради за обществено ползване с цел подобряване на тяхната енергийна ефективност, обекти, свързани с културния живот в населеното място; общинска образователна инфраструктура с местно значение в селските райони - детски градини и основни или средни училища, финансирани от бюджета ѝ.

Общият брой на приетите заявления е 13 бр., а финансовата помощ, за която се кандидатства, е в размер на 9 995 711,64 евро.

Общият брой на сключените договори през 2018 г. е 11 бр., а одобрената финансова помощ е в размер на 16 274 495.64 лева

Подмярка 7.6 „Проучвания и инвестиции, свързани с поддържане, възстановяване и подобряване на културното и природно наследство на селата“

През 2018 г. по Подмярка 7.6 „Проучвания и инвестиции, свързани с поддържане, възстановяване и подобряване на културното и природно наследство на селата“ не е обявяван прием за подбор на заявления за подпомагане.

През 2016 г. със Заповед РД 09-179 от 07.04.2016 г. е обявен прием на заявления за подпомагане по подмярка 7.6 „Проучвания и инвестиции, свързани с поддържане, възстановяване и подобряване на културното и природно наследство на селата“ от мярка 7 „Основни услуги и обновяване на селата в селските райони“ от ПРСР 2014-2020 г., който стартира на 09.05.2016 г. и завършва на 03.06.2016 г. Общият размер на помощта по този прием е левовата равностойност на 25 милиона евро. На основание чл. 33, ал. 3 от Наредба № 6 от 28.03.2016 г. със Заповед № РД 09-318 от 10.04.2018 г. на министъра на земеделието, храните и горите е увеличена финансовата помощ от Заповед № Р009-179 от 07.04.2016 г. с до

левовата равностойност на 915 226,50 евро, които следва да се използват само за заявления за подпомагане, получили 30 точки по критериите за оценка и са допустими за подпомагане съгласно Наредба № 6 от 28.03.2016 г.

Подмярка 7.6 има за цел да повиши качеството на живот и да запази културната идентичност и традиции в селските райони. Финансовата помощ се предоставя за възстановяване, реставрация, ремонт и/или реконструкция на сгради с религиозно значение. По подмярката са допустими и дейности по вертикалната планировка и подобряване на прилежащите пространства.

Всички 348 приети заявления са със заявена финансова помощ от 209 752 376 лв. Общия брой на сключените договори за финансово подпомагане през 2018 г. по подмярка 7.6 от ПРСР 2014-2020 е 16 броя, а одобрената финансова помощ е в размер на 9 909 169.65 лв.

Подмярка 8.3. Предотвратяване на щети по горите от горски пожари, природни бедствия и катастрофични събития

Със Заповед № РД 09-630 от 10.07.2018 г. е обявена процедура за прием (BG06RDNP001-8.004) чрез подбор на проектни предложения по Подмярка 8.3. Предотвратяване на щети по горите от горски пожари, природни бедствия и катастрофични събития от мярка 8-Инвестиции в развитието на горските площи и подобряване на жизнеспособността на горите от ПРСР 2014-2020 г. с начална дата 12.07.2018 г. и крайна дата 15.10.2018 г. Бюджета на приема е в размер на 17 058 999.90 евро / 33 363 992.00 лв. /. Приети са 37 заявления с обща стойност на заявената субсидия от 57 690 674.45 лв.

Подмярка 8.4. Възстановяване на щети по горите от горски пожари, природни бедствия и катастрофични събития

Със Заповед № РД 09-441 от 15.05.2018 г. е обявена процедура за прием (BG06RDNP001-8.002) чрез подбор на проектни предложения по Подмярка 8.4. Възстановяване на щети по горите от горски пожари, природни бедствия и катастрофични събития от мярка 8-Инвестиции в развитието на горските площи и подобряване на жизнеспособността на горите от ПРСР 2014-2020 г. с начална дата 15.05.2018 г. и крайна дата 20.08.2018 г. Бюджета на приема е в размер на 8 000 000.00 евро / 15 646 400.00 лв. /. Приети са 14 заявления с обща стойност на заявената субсидия от 5 946 658.17 лв.

Подмярка 8.6. Инвестиции в технологии за лесовъдство и в преработката, мобилизирането и търговията на горски продукти

Със Заповед № РД 09-397 от 25.04.2018 г. е обявена процедура за прием (BG06RDNP001-8.001) чрез подбор на проектни предложения по Подмярка 8.6. Инвестиции в технологии за лесовъдство и в преработката, мобилизирането и търговията на горски продукти от мярка 8-Инвестиции в развитието на горските площи и подобряване на жизнеспособността на горите от ПРСР 2014-2020 г. с начална дата 27.04.2018 г. и крайна дата 31.07.2018 г. Бюджета на приема е в размер на 18 000 000.00 / 35 204 400.00 лв. /. Приети са 197 заявления с обща стойност на заявената субсидия от 79 373 909.78 лв.

Мярка 9-Учредяване на групи и организации на производителите.

Със Заповед № РД 09-565 от 15.06.2018 г. е обявена процедура за прием (BG06RDNP001-9.001) чрез подбор на проектни предложения по Мярка 9-Учредяване на групи и организации на производителите от ПРСР 2014-2020 г. с начална дата 15.06.2018 г. и

крайна дата 04.09.2018 г. Бюджета на приема е левовата на € 7 563 679.22 / 14 793 043.82 лв. /. Приети са 38 заявления с обща стойност на заявената субсидия от 32 228 354.72 лв.

Подмярка 19.2 „Водено от общностите местно развитие”

Всички одобрени стратегии за ВОМР – 63 броя (вкл. на МИГ „Луковит – Роман“) са с финансиране в размер на 364 581 107,86 лева, на основание НАРЕДБА № 22 от 14.12.2015 г. за прилагане на подмярка 19.2 „Прилагане на операции в рамките на стратегии за Водено от общностите местно развитие“ на мярка 19 „Водено от общностите местно развитие“ от Програмата за развитие на селските райони за периода 2014 – 2020 г.

За 2018 г. чрез ИСУН са постъпили в статус „Приключени“ 72 бр. Процедури по подмярката със суми за финансиране както следва: от ЕС 34 989 107.49 лв; от НБ 3 887 678,61лв или на обща стойност 38 876 786,10 лв.

В ДФ „Земеделие“ са постъпили 45 бр. писма с оценителни доклади по Процедури. Съгласно Чл. 60. (1) от Наредбата Държавен фонд „Земеделие“ извършва проверка за спазване на процедурата по подбор на проектни предложения, финансирани изцяло или частично от ЕЗФРСР.

Броят на постъпилите проектни предложения по Процедурите са 479 бр. по различните мерки на МИГ.

По подмярката се извършват дейности във връзка с чл. 43 и 44 от Наредбата свързани с промени в споразуменията за изпълнение на стратегии за ВОМР 80 бр. за 2018 г. с промени както следва:

- промени на приложимата нормативна уредба;
- наличие на очевидни грешки;
- промени на критериите за оценка на проекти;
- промени на изпълнителните директори и персонала на МИГ;
- промени в състава на колективния върховен орган и на колективния управителен орган;
- промени на офиса на МИГ.

Подмярка 19.3 „Подготовка и изпълнение на дейности за сътрудничество на местни инициативни групи ”

Бюджетът по подмярката е 12 712 700 лева. През месец август 2018 г. по подмярката е открит прием за проектни предложения. Приемът е разделен в две процедури – BG06RDNP001-19.085 „Подбор на проектни предложения за подготвителни дейности за подготовка на проекти за сътрудничество“ с бюджет 400 000 лева и BG06RDNP001-19.083 „Подбор на проектни предложения за изпълнение на проекти за сътрудничество“ с бюджет 1 600 000 лева. Съгласно Регламент (ЕС) 1305/2013 кандидатстването по подмярката е текущо.

В рамките на първия краен срок за прием на проектни предложения, който приключи на 31.08.2018 г., в ИСУН 2020 бяха регистрирани общо 10 (десет) проектни предложения – 8 (осем) проектни предложения за подготвителни дейности и 2 (два) броя проектни предложения за сътрудничество.

В процеса на проверка за административно съответствие и допустимост в деловодството на Министерството на земеделието, храните и горите постъпиха писма от представляващите сдружение с нестопанска цел „Местна инициативна група – Тунджа“ с вх. № 19-19-2-02-29/17.12.18 г., и сдружение „Местна инициативна група Троян, Априлци, Угърчин“ с вх. № 19-19-2-01-22/18.12.18 г., за оттегляне на проектните предложения по процедура BG06RDNP001-19.083. Оттеглените проектните предложения за сътрудничество са: BG06RDNP001-19.083-0001 „Традиции и иновации за промотиране на местна идентичност“ и

BG06RDNP001-19.083-0002 „Разработване на местна марка на територията на МИГ „Троян, Априлци, Угърчин“, МИГ „Сливница – Драгоман“ и МИГ „Бяла Слатина“.

След като беше взет под внимание наличния бюджет по процедура BG06RDNP001-19.085, по която е заявено финансирането на проектните предложения за подготвителни дейности, всички осем проектни предложения са преминали техническата и финансова оценка, като общият размер на одобрената безвъзмездна финансова помощ е 344 088,70 лева (триста четиридесет и четири хиляди и осемдесет и осем лева и седемдесет стотинки). Бюджетът по приема за подготвителни дейности бе определен на 400 000 лева (четиристотин хиляди лева). След извършване на техническата и финансова оценка е наличен бюджетен остатък от 55 911,30 лева.

Подмярка 19.4 „Текущи разходи и популяризиране на стратегия за Водено от общностите местно развитие ”

Към настоящия момент между Министерството на земеделието, храните и горите и 63 одобрени местни инициативни групи са подписани споразумения за изпълнение на стратегии за ВOMP.

Съгласно чл. 12, ал. 1 от Наредба № 1 от 2016 г. за прилагане на подмярка 19.4 „Текущи разходи и популяризиране на стратегия за водено от общностите местно развитие“ на мярка 19 „Водено от общностите местно развитие“ от Програмата за развитие на селските райони за периода 2014 - 2020 г. (Наредба № 1 от 2016 г.), ежегодно до 30 септември МИГ подава заявление за одобрение на планирани дейности и разходи за следващата календарна година по образец. По подмярка 19.4 „Текущи разходи и популяризиране на стратегия за Водено от общностите местно развитие“ са одобрени 63 бюджета за 2018 г. на обща стойност: 11 522 856,64 лв.

Таблица № 1 – сключени договори по ПРСР 2014-2020 за 2018 г.

Мярка	Брой	Договорена субсидия
Подмярка 4.1”Инвестиции в земеделски стопанства”	121	86 920 232.93 лв.
Подмярка 4.2”Инвестиции в преработка/маркетинг на селскостопански продукти”	82	71 880 766.84 лв.
Подмярка 6.1”Стартова помощ за млади земеделски стопани”	12	586 740.00 лв.
Подмярка 6.3,„Стартова помощ за развитието на малки стопанства”	401	11 764 137.00 лв.
Подмярка 7.2,„Инвестиции в създаването, подобряването или разширяването на всички видове малка по мащаби инфраструктура“	157	520 083 226.00 лв.
Подмярка 7.6 „Проучвания и инвестиции, свързани с поддържане, възстановяване и подобряване на културното и природно наследство на селата“	16	9 909 169.65 лв.
ОБЩО:	789	701 144 272.42 лв.

**Справката е по данни в ИСАК към 31.12.2018 г. и включва действащите договори*

Таблица № 2 – Оторизирани средства по мерки от ПРСР 2014 – 2020 г. през 2018 г.

Мярка	Субсидия (лв.)
Мярка 2 „Консултантски услуги, услуги по управление на стопанство и услуги по заместване в стопанство“	4 263 640.39
Мярка 4 „Инвестиции в материални активи“	168 204 924.16
Мярка 6 „Развитие на стопанства и предприятия“	42 336 631.18
Мярка 7 „Основни услуги и обновяване на селата в селските райони“	56 621 398.69
Мярка 8 „Инвестиции в развитие на горските райони и подобряване на жизнеспособността на горите“	201 755.14
Мярка 9 „Създаване на групи и организации на производителите“	248 259.42
Мярка 10 „Агроекология и климат“ *	83 847 779.46
Мярка 11 „Биологично земеделие“	66 023 984.31
Мярка 12 „Плащания по Натура 2000 и Рамковата директива за водите“	44 589 790.38
Мярка 13 „Плащания за райони, изправени пред природни или други специфични ограничения“	94 571 995.25
Мярка 14 „Хуманно отношение към животните“	3 885 416.83
Мярка 19 „Подкрепа за местно развитие по LEADER (BOMP - водено от общностите местно развитие)“	8 058 164.55
Мярка 20 „Техническа помощ“	10 028 296.12
ВСИЧКО:	582 882 035.88

* В информацията влизат и оторизациите през 2018 по ангажименти от М 214 на ПРСР 2007-2013

1.2 Администриране на средствата

На етап оторизация на плащанията по прилагането на мерките от „Програмата за развитие на селските райони“ за периода 2014-2020 г., бяха идентифицирани следните основни проблеми:

- Във връзка с решението за промяна на начина на работа на ДФЗ-РА и прилагане на подмерките от ПРСР 2014-2020 в ИСУН, вместо в изградената от ДФЗ-РА информационна система ИСАК, съществува риск от забавяне на плащанията по подмерките от ПРСР 2014-2020 г., което може да доведе до загуба на средства по Програмата.

Предприети мерки: Проведено беше обучение на служителите за работа с ИСУН.

- Съгласно изискванията на Регламент № 640/2014 НА КОМИСИЯТА от 11 март 2014 г. за допълнение на Регламент (ЕС) № 1306/2013 на Европейския парламент и на Съвета по отношение на интегрираната система за администриране и контрол и условията за отказ или оттегляне на плащанията и административните санкции, приложими към директните плащания, подпомагането на развитието на селските райони и кръстосаното съответствие, през новия програмен период ползвателите на финансова помощ е необходимо да спазват от сключване на договора за финансова помощ до изтичане на съответния мониторингов период всички критерии за допустимост, ангажименти и други задължения.

Предприети мерки: В тази връзка са разработени по всяка подмярка Методика за отказване, намаляване и отмяна на финансовата помощ, в която се посочват санкциите, които ще бъдат наложени в случаите на неспазване на критерии за допустимост, ангажименти и други задължения от страна на ползвателите на финансова помощ преди и след извършване на плащането. С цел по-добра информираност на ползвателите, на сайта на ДФЗ са качени методиките по съответните подмерки, както и информация за всички критерии за

допустимост, ангажименти и други задължения, които се дължни да спазват съгласно сключените договори за отпускане на безвъзмездна финансова помощ.

- Неизпълнение на одобрени проекти по ПРСР 2007-2013 г., свързано с липсата на финансиране за изпълнение на инвестициите или невъзможност от страна на ползвателите да си осигурят кредитен ресурс, което води до неефективно използване на бюджета на ПРСР.

Предприети мерки: Във връзка с неизпълнението на проектите и ангажиране на бюджет от страна на ползватели по ПРСР 2007-2013 г., които не изпълняват проектите поради липса на финансиране или поради други причини, в договорите, сключвани по ПРСР 2014-2020, е вменено задължение на ползвателите да започват реалното изпълнение на инвестицията в срок не по-дълъг от девет месеца от датата на подписване на договора за финансова помощ, ако инвестицията не включва СМР, съответно в срок до дванадесет месеца, ако инвестицията включва СМР, както и да информират Фонда за това.

- Неизпълнение или не въвеждане в експлоатация на инвестициите (ако има такива), които не са предмет на договора с Фонда, но са необходими за изпълнението на одобрения проект и които са посочени в Таблица за инвестиционните разходи, за които не се кандидатства - Приложение № 1а към договора.

Предприети мерки: В договорите за финансова помощ е включено като изрично задължение в срок най-късно до подаване на заявката за окончателно плащане ползвателят да изпълни и въведе в експлоатация инвестициите (ако има такива), които не са предмет на договора с Фонда, но са необходими за изпълнението на одобрения проект.

- Представяне на неактуални документи към датата на подаване на заявка за плащане от страна на ползвателите на финансова помощ.

Предприети мерки: За някои от изискуемите по съответната наредба документи отпадна изискването за представянето им, тъй като е осигурен електронен достъп и служителите на ДФ „Земеделие“ извършват административни проверки, като така се намалява административната тежест за ползвателите.

- Установено неспазване от страна на ползватели на безвъзмездна финансова помощ на задължения и други ангажименти, произтичащи от предоставеното подпомагане по схеми, мерки, подмерки и програми, администрирани от ДФЗ и установяване на дължимото вземане.

Предприети мерки: Утвърдени са Вътрешни правила за издаване на акт за установяване на публично държавно вземане и решение за финансова корекция от изпълнителният директор на ДФ „Земеделие“, в които са регламентирани правилата за установяване на вземания по предоставената безвъзмездна финансова помощ от бюджета на Европейския земеделски фонд за развитие на селските райони и Европейски фонд за гарантиране на земеделието. Процедурата по издаване на АУПДВ и РФК се осъществява в съответствие с Данъчно-осигурителния процесуален кодекс, Административно-процесуалния кодекс, Закона за управление на средствата от Европейските структурни и инвестиционни фондове, Закона за подпомагане на земеделските производители и относимата към съответното вземане подзаконова нормативна уредба.

Таблица № 3 - Изразходвани суми по ПРСР 2014-2020 г. през 2018 г.

Мярка	Под-мярка	ЕЗФРСР (лв.)	НБ (лв.)	Общо (лв.)
Мярка 2 „Консултантски услуги, услуги по управление на стопанство и услуги по заместване в стопанство“	2.1.2	3 624 094.34	639 546.05	4 263 640.39
	<i>Общо мярка 2</i>	<i>3 624 094.34</i>	<i>639 546.05</i>	<i>4 263 640.39</i>
Мярка 4 „Инвестиции в	4.1	103 344 064.93	19 424 384.32	122 768 449.25

материални активи“	4.2	38 311 828.72	7 124 646.19	45 436 474.91
	<i>Общо мярка 4</i>	<i>141 655 893.65</i>	<i>26 549 030.51</i>	<i>168 204 924.16</i>
Мярка 6 „Развитие на стопанства и предприятия“	мярка 112*	792 400.52	88 044.50	880 445.02
	6.1	19 979 123.67	2 219 902.63	22 199 026.30
	<i>Общо под-мярка 6.1</i>	<i>20 771 524.19</i>	<i>2 307 947.13</i>	<i>23 079 471.32</i>
	мярка 141*	122 117.80	21 550.20	143 668.00
	6.3	16 246 468.08	2 867 023.78	19 113 491.86
	<i>Общо под-мярка 6.3</i>	<i>16 368 585.88</i>	<i>2 888 573.98</i>	<i>19 257 159.86</i>
	<i>Общо мярка 6</i>	<i>37 140 110.07</i>	<i>5 196 521.11</i>	<i>42 336 631.18</i>
Мярка 7 „Основни услуги и обновяване на селата в селските райони“	7.2	37 255 481.93	6 574 496.24	43 829 978.17
	7.6	10 872 707.69	1 918 712.83	12 791 420.52
	<i>Общо мярка 7</i>	<i>48 128 189.62</i>	<i>8 493 209.07</i>	<i>56 621 398.69</i>
Мярка 8 „Инвестиции в развитие на горските райони и подобряване на жизнеспособността на горите“	<i>8.1 (мярка 223*)</i>	<i>151 316.34</i>	<i>50 438.80</i>	<i>201 755.14</i>
Мярка 9 „Създаване на групи и организации на производителите“	мярка 142*	47 411.48	5 267.94	52 679.42
	9	176 022.00	19 558.00	195 580.00
	<i>Общо мярка 9</i>	<i>223 433.48</i>	<i>24 825.94</i>	<i>248 259.42</i>
Мярка 10 „Агроекология и климат“	Мярка 214*	21 144 733.68	7 045 965.17	28 190 698.85
	Мярка 10	41 742 803.71	13 914 276.90	55 657 080.61
	<i>мярка 10 "Агроекология и климат"</i>	<i>62 887 537.39</i>	<i>20 960 242.07</i>	<i>83 847 779.46</i>
Мярка 11 „Биологично земеделие	Мярка 214*	7 032 197.49	2 344 067.26	9 376 264.75
		42 485 785.11	14 161 934.45	56 647 719.56
	<i>Общо мярка 11 "Биологично земеделие"</i>	<i>49 517 982.60</i>	<i>16 506 001.71</i>	<i>66 023 984.31</i>

Мярка 12 „Плащания по Natura 2000 и Рамковата директива за водите	Мярка 213*	60 473.74	20 157.92	80 631.66
	Мярка 12	33 381 856.02	11 127 302.70	44 509 158.72
	<i>Общо мярка 12</i>	<i>33 442 329.76</i>	<i>11 147 460.62</i>	<i>44 589 790.38</i>
Мярка 13 „Плащания за райони, изправени пред природни или други специфични ограничения“	Мярка 211*	93 043.06	31 014.39	124 057.45
	Мярка 212*	11 891.77	3 963.93	15 855.70
	Мярка 13	70 824 012.35	23 608 069.75	94 432 082.10
	<i>Общо мярка 13</i>	<i>70 928 947.18</i>	<i>23 643 048.07</i>	<i>94 571 995.25</i>
Мярка 14 „Хуманно отношение към животните“	<i>14.2</i> Плащания за хуманно отношение към животни в сектор ДПЖ	724 986.87	127 938.87	852 925.74
	<i>14.1</i> Плащания за хуманно отношение към животни в сектор ЕПЖ	2 577 617.36	454 873.73	3 032 491.09
	<i>Общо мярка 14</i>	<i>3 302 604.23</i>	<i>582 812.60</i>	<i>3 885 416.83</i>
Мярка 19 „Подкрепа за местно развитие по LEADER (BOMP - водено от общностите местно развитие)“	19.1	248 905.20	27 656.06	276 561.26
	19.4	7 003 444.96	778 158.33	7 781 603.29
	<i>Общо мярка 19</i>	<i>7 252 350.16</i>	<i>805 814.39</i>	<i>8 058 164.55</i>
Мярка 20 „Техническа помощ“	<i>мярка 20</i>	8 524 052.93	1 504 243.19	10 028 296.12
ВСИЧКО:		466 778 841.75	116 103 194.13	582 882 035.88

* Плащания за мерки от ПРСР 2007-2013

1.3. Резултати от извършени одити

През 2018 г. се проведеха следните одитни мисии:

СЕВ/2018/005/BG/RL304 и СЕВ/2018/005/BG/RLF - Решение за уравниване на сметките на Разплащателна агенция за финансова 2017 година. Позицията на ГД Агри е, че българските власти не са спазили напълно изискванията на Регламент за изпълнение № 908/2014 г. и на Регламент № 1306/2013 г. За мерките от ЕЗФРСР извън ИСАК, сумата, посочена в позицията е оттеглена от разходната декларация към годишния счетоводен отчет на Разплащателна агенция.

2. ДИРЕКТНИ ПЛАЩАНИЯ

2.1. Информация за извършеното подпомагане през 2018 г.

Финансовото подпомагане по линия на плащанията на площ и глава животно се предоставя от ЕФГЗ, ЕЗФРСР и НБ. През календарната 2018 г. дирекция „Директни плащания” извърши оторизация по подадените заявления за плащания на площ и глава животно, както за кампания 2017, така и за кампания 2018.

Таблица № 4 - Оторизирани средства за кампания 2017 през календарна 2018 г.

Схема	Брой подадени валидни заявления за кампания	Брой заявления с оторизирани плащания	Процентно разпределение на бюджета (%)			Оторизирана сума в лв. (01.01.2018-31.12.2018)
			ЕФГЗ	ЕЗФРСР	НБ	
СЕПП	63 337	182	100	-	-	77 421 324
СПП	63 269	58 065	100	-	-	105 342 708
ЗДП	63 337	58 087	100	-	-	455 197 933
МЗС	3 542	3 416	100	-	-	1 430 909
Памук	153	152	100	-	-	4 817 155
СМЛК	5 590	13	100	-	-	6 548 862
СМКЮ	6 568	23	100	-	-	3 536 775
ЕЖСК-месо	271	7	100	-	-	207 787
ДПЖСК	2 082	8	100	-	-	1 361 295
Биволи	266	3	100	-	-	537 918
СП (основна)	5 986	5 708	100	-	-	30 595 798
СЗ (основна)	5 474	5 258	100	-	-	26 877 576

СЗо	791	779	100	-	-	6 981 960
СПК	17 383	16 993	100	-	-	29 974 608
ЕЖСК-мляко	834	0	100	-	-	2 611 442
СП (други)	2 787	2 662	100	-	-	6 749 200
СЗ (други)	2 637	2 567	100	-	-	4 496 424
ДЗС	5 326	5 163	100	-	-	5 256 937
ПНДЖ1	5 382	18	-	-	100	20 101 325
ПНДЖ3	8 213	16	-	-	100	10 157 965
ПНДТ	41 345	41 323	-	-	100	84 471 116
Мярка 214- Агроекологични плащания	1 879	1 743	-	75	25	36 154 892
Мярка 10- Агроекология и климат	5 539	5 276	-	75	25	55 923 955
Мярка 11- Биологично земеделие	4 255	3 841	-	75	25	55 607 249
Натура 2000	11 550	11 530	-	75	25	44 729 122
НР1	24 425	24 410	-	75	25	71 757 428
НР2	10 513	10 504	-	75	25	22 872 604
Финансова дисциплина	n/a	n/a	100	-	-	15 072 797
Общо:						1 186 754 005

През месец октомври 2018 г. стартира изплащането на субсидии по схемите за подпомагане на сектор животновъдство, финансирани от НБ, а оторизацията по схемите за животни, финансирани от ЕФГЗ стартира през месец декември. През месец декември бяха изплатени и одобрените субсидии по СЕПП за кампания 2018.

Таблица № 5 - Оторизирани средства за кампания 2018 през календарна 2018 г.

Схема	Брой подадени валидни заявления за кампания	Брой заявления с оторизирани плащания	Процентно разпределение на бюджета (%)			Оторизирана сума в лв. (01.01.2018-31.12.2018)
			ЕФГЗ	ЕЗФРСР	НБ	
СЕПП	62 464	57 909	100	-	-	634 337 431
СМЛК	4 447	4 357	100	-	-	28 339 651
СМКЮ	6 054	5 944	100	-	-	18 248 545
ЕЖСК-месо	367	360	100	-	-	3 131 836
ДПЖ-пл	2 673	2 603	100	-	-	3 787 449
ДПЖСК	2 207	2 180	100	-	-	23 210 412
Биволи	279	271	100	-	-	3 615 633
ЕЖСК-мляко	908	886	100	-	-	35 405 312
СМЛК-пл	282	273	100	-	-	532 445
ПНДЖ1		4 854	-	-	100	19 055 080
ПНДЖ3	7 623	7 595	-	-	100	15 707 738
Общо:						785 371 532

2.2. Администриране на заявленията за подпомагане и приложимите схеми и мерки на дирекция „Директни плащания“

През кампания 2018 бяха приети 110 944 заявления общо по всички схеми и мерки, прилагани от Дирекция „Директни плащания“. Само по СЕПП бенефициентите за текущата кампания начисляват 62 464, по Мярка 13.1 – 23 804 бр., а Мярка 13.2 – 10 424 бр.

По схемите за плащания на площ са заявени повече от 3,8 милиона хектара. Най-много са декларираните земи по Схемата за единно плащане на площ.

Продължава да се наблюдава стабилен интерес към прилаганите и финансирани от НБ и ЕС схеми за подпомагане в сектора на животновъдството. Заявените животни по всички прилагани схеми са над 1,6 милиона, като най-много са заявени по Схемата за преходна национална помощ за овце-майки и кози-майки, обвързана с производството (ПНДЖ 3) – 818895 животни от 7623 кандидати. Следва схемата за обвързано подпомагане на месодайни крави и/или юници (СМКЮ), по която са подадени над 6 000 заявления и декларирани 139961 животни.

Продължава да се наблюдава стабилен интерес и към другите схеми за обвързана подкрепа. По Схемата за обвързано подпомагане за плодове (СП основна) са кандидатствали 6323 земеделски производители, а по Схемата за обвързано подпомагане за плодове (СП други) броят им е 3263. По Схемата за обвързано подпомагане за зеленчуци (СЗ основна)

броят на кандидатите е 5543, а по Схемата за обвързано подпомагане за зеленчуци (СЗ други) - 2252. Схемата за обвързано подпомагане за оранжерийни зеленчуци (СЗо) са заявили 856 кандидати. По Схемата за обвързано подпомагане за протеинови култури (СПК) кандидатите наброяват 18260.

Единствено за кампания 2015, на кандидатите по директните плащания бе дадена възможност за включване в *Схемата за дребни земеделски стопани (ДЗС)*, целяща повишаване на конкурентоспособността на малките земеделски стопанства и осигуряване на допълнителни доходи на най-малките стопанства, същевременно освобождавайки ги от изискванията за зелени директни плащания и кръстосано съответствие. За 2017 кампания 4210 от включилите се в схемата за 2015 продължават да кандидатстват.

Кампания 2017 бе последната година, през която се подаваха заявления за плащане по мярка 214 „Агроекологични плащания“!

Общо оторизираните средства по мярка 214 „Агроекологични плащания“ през годините, както и броят на самите ангажименти ясно могат да се видят в следната таблица:

Таблица № 6 - Общо оторизираните средства по мярка 214 „Агроекологични плащания“ през годините

Кампания	Подадени заявления	Одобрени заявления (само ново одобрените)	Одобрени заявления	Отхвърлени заявления	Оторизирани средства (към
	(бр.)	(бр.)	(бр.)	(бр.)	(лв.)
2008	1 463	1 058	1 058	405	4 868 783.36
2009	1 446	659	1 235	197	6 730 753.13
2010	1 781	757	1 666	60	12 909 922.27
2011	1 972	507	1 828	156	21 276 120.97
2012	2 630	954	2 503	141	55 033 157.78
2013	5 180	3 087	5 001	181	283 205 410.07
2014	4 768	-	4 699	75	279 807 937.64
2015	4 029	-	3 929	112	264 771 061.81
2016	2 553	-	2 393	165	44 813 013.49
2017	1 879	-	1 772	86	36 154 891.67

По старата мярка 214 „Агроекологични плащания“ продължава последващата обработка на заявленията, при които е стартирана процедура относно реда за прекратяване на многогодишни ангажименти.

Мярка 10 „Агроекология и климат“ и Мярка 11 „Биологично земеделие“

През 2018 г. по двете мерки - мярка 10 „Агроекология и климат“ и мярка 11 „Биологично земеделие“ са подадени както следва 5 576 и 3 848 заявления (без повторение), за подпомагане и плащане, което е минимално увеличение по мярка 10, спрямо кампания 2017 и намаление по мярка 11, вследствие на заповеди на министъра на земеделието и храните с № 09-160 от 28.02.2017 г., № 09-278 от 31.03.2017 г. и № РД 09-361 от 13.04.2017 г.

Относно интересът и броят подадени заявления по направления за кампания 2018 по мярка 10 и мярка 11 най-ясно може да се види в следната таблица:

Таблица № 7 - Брой подадени заявления по направления мярка 10 и мярка 11

Мярка	Направление	Подадени заявления (бр.)

Мярка 11	Биологично растениевъдство	2 938
	Биологично пчеларство	951
	Биологично животновъдство	84
Общо за мярка 11		3 848
Мярка 10	Възстановяване и поддържане на затревени площи с висока	811
	Поддържане на местообитанията на зимуващите видове гъски и ливаден блатар в обработваеми земи с орнитологично значение (ВПС-4.1)	777
	Поддържане на местообитанията на Царски орел и Египетски лешояд в обработваеми земи с орнитологично значение (ВПС-4.2)	2
	Контрол на почвената ерозия	1793
	Традиционни практики за сезонна паша на животните	393
	Опазване на застрашени от изчезване местни породи	1921
	Опазване на застрашени от изчезване местни сортове	472
Общо за мярка 10 (без повторение)		5 576

Плащанията на субсидиите по мярка 10 „Агроекология и климат” и мярка 11 „Биологично земеделие” за кампания 2018 ще започнат през календарната 2019.

В изпълнение разпоредбите на Регламент 809/2014 на Комисията беше извършен избор на заявления за подпомагане за извършване на проверка на място за кампания 2018. Изборът се извършва по схеми, като бяха избрани 8928 кандидати за всички схеми и мерки на директните плащания. Във връзка с прилагането на законоустановените изисквания за управление, беше извършен избор на заявления, които да бъдат проверени от БАБХ и ДТИ за спазване на изискванията за кръстосано съответствие съответно 693 и 724 броя.

До 1 декември 2018 г. за по-добра информираност на земеделските стопани, на Интернет страницата на ДФ „Земеделие” се поддържа и актуализира „Система за индивидуална справка по Директни плащания”. След тази дата всички данни по отношение подадените заявления за подпомагане по схемите и мерките за директни плащания, както и друга специфична информация са налични в Системата за електронни услуги на ДФЗ на адрес: <https://seu.dfz.bg/seu/f?p=727>, след създаване и потвърждаване на регистрация в нея.

Продължава да се актуализира и справка „Декларирани кадастрални имоти по Директни плащания”, като към момента е разработена и публикувана информация за имотите от картата на възстановената собственост или от кадастралната карта, които попадат в рамките на регистрирани земеделски парцели за кампании 2016, 2017 и 2018.

Допълнително, във връзка с изискванията на новата ОСП, с която бе въведен задължителен компонент „екологизиране“ на директните плащания, които да подкрепят селскостопанските практики, благоприятни за климата и околната среда бе създадена новата Схема за плащане за селскостопански практики, които са благоприятни за климата и околната среда (зелени директни плащания). Земеделските стопани, които имат право да получат плащане по СЕПП, трябва да спазват в рамките на всички свои хектари, в зависимост от структурата на земеделското стопанство, неговия размер и отглежданите култури, практики за диверсификация на културите, запазване на постоянно затревените площи и поддържане на екологично насочените площи. В тази връзка за улеснение на бенефициентите, на Интернет страницата на ДФ „Земеделие” се поддържа „Калкулатор за зелени плащания“.

Освен това, на Интернет страницата на ДФ „Земеделие” продължава да се поддържа и актуализира информация за слоеве „Площи, допустими за подпомагане“, както и „Постоянно затревени площи“ с информация, предоставяна от Министерство на земеделието, храните и горите.

За улеснение на земеделските стопани, при кандидатстването им по схемите и мерките за директните плащания и за кампания 2018, продължава да се предлага възможността кандидатите да декларират обработваните от тях площи с помощта на цифрови географски данни, получени след собствени измервания с GPS устройства.

Поддържа се и услугата цифровите данни за заявените от бенефициентите в предходната кампания площи да се получават през „пространството“ за индивидуална справка, като така отпада необходимостта от подаване на заявления на хартиен носител. Ползването на цифрови данни улеснява земеделските стопани да декларират за подпомагане стопанисваните от тях площи и да намалят до минимум евентуални грешки при разпознаване на площите на цифровата ортофотокарта.

Таблица № 8 - Изразходвани средства в лева за директни плащания по линия на ЕФГЗ през 2018 г.

Схема	ЕФГЗ
Схема за единно плащане на площ - без финансова дисциплина - 0% корекция - Р.73/09. дял III - календарна година 2013 - BG. CZ. EE. CY. LV. LT. HU. PL. RO. SK	761 162.23
Схема за единно плащане на площ - Р.73/09. дял III - календарна година 2014 и предходните	303 726.90
Схема за единно плащане на площ - без финансова дисциплина - 0% Намаление на плащанията - Р.1307/13. Чл.36 - календарна година 2015 - BG. CZ. EE. CY. LV. LT. HU. PL. RO. SK	31 972.72
Схема за единно плащане на площ - без финансова дисциплина - 0% Намаление на плащанията - Р.1307/13. Чл.36 - календарна година 2016 - BG. CZ. EE. CY. LV. LT. HU. PL. RO. SK	153 206.80
Схема за единно плащане на площ - с финансова дисциплина - 0% Намаление на плащанията - Р.1307/13. Чл.36 - календарна година 2016 - BG. CZ. EE. CY. LV. LT. HU. PL. RO. SK	1 631 670.26
Схема за единно плащане на площ - с финансова дисциплина - 5% Намаление на плащанията - Р.1307/13. Чл.36&11 - календарна година 2016 - BG. CZ. EE. CY. LV. HU. SK	744.25
Схема за единно плащане на площ - без финансова дисциплина - 0% Намаление на плащанията - Р.1307/13. Чл.36 - календарна година 2017 - BG. CZ. EE. CY. LV. LT. HU. PL. RO. SK	968 092.88
Схема за единно плащане на площ - с финансова дисциплина - 0% Намаление на плащанията - Р.1307/13. Чл.36 - календарна година 2017 - BG. CZ. EE. CY. LV. LT. HU. PL. RO. SK	72 575 130.95
Схема за единно плащане на площ - с финансова дисциплина - 5% Намаление на плащанията - Р.1307/13. Чл.36&11 - календарна година 2017 - BG. CZ. EE. CY. LV. HU. SK	4 248 538.86
Схема за единно плащане на площ - с финансова дисциплина - 100% Намаление на плащанията - Р.1307/13. Чл.36&11 - календарна година	-85 400.09

2017 - BG. HU. PL	
Схема за единно плащане на площ - без финансова дисциплина - 0% Намаление на плащанията - Р.1307/13. Чл.36 - календарна година 2018 - BG. CZ. EE. CY. LV. LT. HU. PL. RO. SK	98 394 586.76
Схема за единно плащане на площ - с финансова дисциплина - 0% Намаление на плащанията - Р.1307/13. Чл.36 - календарна година 2018 - BG. CZ. EE. CY. LV. LT. HU. PL. RO. SK	535 864 157.62
Преразпределително плащане - Р.73/09. Чл.72а & Чл.125а - календарна година 2014 и предходните	16 644.88
Преразпределително плащане - без финансова дисциплина - Р.1307/13. Чл.41 & 42 - календарна година 2015 - BE. BG. DE. FR. HR. LT. PL. RO. UK	17 065.65
Преразпределително плащане - без финансова дисциплина - Р.1307/13. Чл.41 & 42 - календарна година 2016 - BE. BG. DE. FR. HR. LT. PL. RO. UK	550 677.94
Преразпределително плащане - с финансова дисциплина - Р.1307/13. Чл.41 & 42 - календарна година 2016 - BE. BG. DE. FR. LT. PL. RO. UK	52 208.93
Преразпределително плащане - без финансова дисциплина - Р.1307/13. Чл.41 & 42 - календарна година 2017 - BE. BG. DE. FR. HR. LT. PL. PT. RO. UK	22 801 970.22
Преразпределително плащане - с финансова дисциплина - Р.1307/13. Чл.41 & 42 - календарна година 2017 - BE. BG. DE. FR. LT. PL. PT. RO. UK	82 551 935.41
Плащане за селскостопански практики, които са благоприятни за климата и околната среда - без финансова дисциплина - Р.1307/13. Чл.43 - календарна година 2015 - EU 28	28 160.69
Плащане за селскостопански практики, които са благоприятни за климата и околната среда - без финансова дисциплина - Р.1307/13. Чл.43 - календарна година 2016 - EU 28	292 163.06
Плащане за селскостопански практики, които са благоприятни за климата и околната среда - с финансова дисциплина - Р.1307/13. Чл.43 - календарна година 2016 - BE. BG. CZ. DK. DE. EE. IE. EL. ES. FR. IT. CY. LV. LT. LU. HU. MT. NL. AT. PL. PT. RO. SI. SK.	1 355 780.46
Плащане за селскостопански практики, които са благоприятни за климата и околната среда - без финансова дисциплина - Р.1307/13.	13 547 730.19

Чл.43 - календарна година 2017 - EU 28	
Плащане за селскостопански практики, които са благоприятни за климата и околната среда - с финансова дисциплина - P.1307/13. Чл.43 - календарна година 2017 - BE. BG. CZ. DK. DE. EE. IE. EL. ES. FR. IT. CY. LV. LT. LU. HU. MT. NL. AT. PL. PT. RO. SI. SK.	442 675 883.27
Плащане за млади земеделски стопани - без финансова дисциплина - P.1307/13. Чл.50&51(4) - календарна година 2015 - EU 28	126.60
Плащане за млади земеделски стопани - без финансова дисциплина - P.1307/13. Чл.50&51(4) - календарна година 2016 - EU 28	17 078.69
Плащане за млади земеделски стопани - без финансова дисциплина - P.1307/13. Чл.50&51(4) - календарна година 2017 - EU 28	106 605.23
Плащане за млади земеделски стопани - с финансова дисциплина - P.1307/13. Чл.50&51(4) - календарна година 2017 - BE. BG. CZ. DK. DE. EE. IE. EL. ES. FR. IT. CY. LV. LT. LU. HU. MT. NL. AT. PL. PT. RO. SI. SK. FI. SE. UK	1 325 127.08
Специално плащане за култура — памук - без финансова дисциплина - P.1307/13. Чл.58 - календарна година 2016 - BG. EL. ES. PT	3 911.60
Специално плащане за култура — памук - с финансова дисциплина - P.1307/13. Чл.58 - календарна година 2016 - BG. EL. ES. PT	336 521.56
Специално плащане за култура — памук - без финансова дисциплина - P.1307/13. Чл.58 - календарна година 2017 - BG. EL. ES. PT	4 034.20
Специално плащане за култура — памук - с финансова дисциплина - P.1307/13. Чл.58 - календарна година 2017 - BG. EL. ES. PT	4 831 220.20
Специфично подпомагане (член 68) — обвързани с производството преки помощи - качество - без финансова дисциплина - 0% корекция - P.73/09. Чл.68(1)(a)(ii) - календарна година 2013 - BG. CZ. EL. ES. FR. HR. IT. LV. PL. PT. RO. FI. SE	9 081.89
Специфично подпомагане (член 68) — обвързани с производството преки помощи - специфични неблагоприятни фактори - без финансова дисциплина - 0% корекция - P.73/09. Чл.68(1)(b) - календарна година 2013 - BE. BG. CZ. DK. EE. IE. EL. ES. FR. LV. LT. HU. NL. A	8 200.28
Специфично подпомагане (член 68) — обвързани с производството преки помощи - специфични неблагоприятни фактори - без финансова дисциплина - P.73/09. Чл.68(1)(b) - календарна година 2014 - BE. BG. CZ. DK. EE. IE. EL. ES. FR. CY. LV. LT. HU. AT. PL. PT. RO.	8 610.29

Доброволно обвързано с производството подпомагане - без финансова дисциплина - Р.1307/13. Чл.52 - календарна година 2015 - BE. BG. CZ. DK. EE. IE. EL. ES. FR. HR. IT. CY. LV. LT. LU. HU. MT. NL. AT. PL. PT. RO. SI. SK. FI. SE. UK	46 275.88
Доброволно обвързано с производството подпомагане - мярка 2 - без финансова дисциплина - Р.1307/13. Чл.52 - календарна година 2016 - BE. BG. CZ. EE. EL. ES. HR. IT. CY. LV. LT. HU. MT. NL. AT. PL. PT. RO. SI. SK. FI. UK	1 648.04
Доброволно обвързано с производството подпомагане - мярка 4 - без финансова дисциплина - Р.1307/13. Чл.52 - календарна година 2016 - BE. BG. CZ. EE. EL. ES. FR. HR. IT. LV. LT. HU. MT. AT. PL. PT. RO. SI. SK. FI	1 319.58
Доброволно обвързано с производството подпомагане - мярка 7 - без финансова дисциплина - Р.1307/13. Чл.52 - календарна година 2016 - BG. CZ. EL. ES. FR. HR. IT. LV. LT. HU. PL. RO. SK. FI	38 946.19
Доброволно обвързано с производството подпомагане - мярка 7 - с финансова дисциплина - Р.1307/13. Чл.52 - календарна година 2016 - BG. CZ. EL. ES. FR. IT. LV. LT. HU. PL. RO. SK. FI	168 083.81
Доброволно обвързано с производството подпомагане - мярка 8 - без финансова дисциплина - Р.1307/13. Чл.52 - календарна година 2016 - BG. CZ. EL. ES. HR. IT. LV. LT. HU. PL. RO. SK. FI	39 404.35
Доброволно обвързано с производството подпомагане - мярка 8 - с финансова дисциплина - Р.1307/13. Чл.52 - календарна година 2016 - BG. CZ. EL. ES. IT. LV. LT. HU. PL. RO. SK. FI	920 283.39
Доброволно обвързано с производството подпомагане - мярка 9 - без финансова дисциплина - Р.1307/13. Чл.52 - календарна година 2016 - BG. CZ. EL. ES. IT. LV. LT. HU. PL. RO. SK. FI	26.94
Доброволно обвързано с производството подпомагане - мярка 10 - без финансова дисциплина - Р.1307/13. Чл.52 - календарна година 2016 - BG. CZ. EL. ES. FR. IT. LV. HU. PL. RO. SK. FI	68 700.66
Доброволно обвързано с производството подпомагане - мярка 10 - с финансова дисциплина - Р.1307/13. Чл.52 - календарна година 2016 - BG. CZ. EL. ES. FR. IT. LV. HU. PL. RO. SK. FI	105 314.07
Доброволно обвързано с производството подпомагане - мярка 1 - без финансова дисциплина - Р.1307/13. Чл.52 - календарна година 2017 - BE. BG. CZ. DK. EE. IE. EL. ES. FR. HR. IT. CY. LV. LT. LU. HU. MT. NL.	-7 814 696.19

AT. PL. PT. RO. SI. SK. FI. SE. UK	
Доброволно обвързано с производството подпомагане - мярка 1 - с финансова дисциплина - Р.1307/13. Чл.52 - календарна година 2017 - БЕ. BG. CZ. DK. EE. IE. EL. ES. FR. IT. CY. LV. LT. LU. HU. MT. NL. AT. PL. PT. RO. SI. SK. FI. SE. UK	14 398 854.29
Доброволно обвързано с производството подпомагане - мярка 2 - без финансова дисциплина - Р.1307/13. Чл.52 - календарна година 2017 - БЕ. BG. CZ. EE. EL. ES. HR. IT. CY. LV. LT. HU. MT. NL. AT. PL. PT. RO. SI. SK. FI. UK	-4 462 530.24
Доброволно обвързано с производството подпомагане - мярка 2 - с финансова дисциплина - Р.1307/13. Чл.52 - календарна година 2017 - БЕ. BG. CZ. EE. EL. ES. IT. CY. LV. LT. HU. MT. NL. AT. PL. PT. RO. SI. SK. FI. UK	8 027 046.97
Доброволно обвързано с производството подпомагане - мярка 3 - без финансова дисциплина - Р.1307/13. Чл.52 - календарна година 2017 - БЕ. BG. CZ. EL. ES. HR. IT. CY. LV. LT. HU. MT. AT. PL. PT. RO. SI. SK. FI. UK	-914 302.49
Доброволно обвързано с производството подпомагане - мярка 3 - с финансова дисциплина - Р.1307/13. Чл.52 - календарна година 2017 - БЕ. BG. CZ. EL. ES. IT. CY. LV. LT. HU. MT. AT. PL. PT. RO. SI. SK. FI. UK	1 123 635.99
Доброволно обвързано с производството подпомагане - мярка 4 - без финансова дисциплина - Р.1307/13. Чл.52 - календарна година 2017 - БЕ. BG. CZ. EL. ES. FR. HR. IT. LV. LT. HU. MT. AT. PL. PT. SI. SK. FI	-1 465 486.66
Доброволно обвързано с производството подпомагане - мярка 4 - с финансова дисциплина - Р.1307/13. Чл.52 - календарна година 2017 - БЕ. BG. CZ. EL. ES. FR. IT. LV. LT. HU. MT. AT. PL. PT. SI. SK. FI	1 468 528.77
Доброволно обвързано с производството подпомагане - мярка 5 - без финансова дисциплина - Р.1307/13. Чл.52 - календарна година 2017 - БЕ. BG. CZ. EL. ES. FR. HR. IT. LV. LT. HU. PL. PT. RO. SK. FI	-5 065 962.97
Доброволно обвързано с производството подпомагане - мярка 5 - с финансова дисциплина - Р.1307/13. Чл.52 - календарна година 2017 - БЕ. BG. CZ. EL. ES. FR. IT. LV. LT. HU. PL. PT. RO. SK. FI	6 437 934.75
Доброволно обвързано с производството подпомагане - мярка 6 - без финансова дисциплина - Р.1307/13. Чл.52 - календарна година 2017 - БЕ. BG. CZ. EL. ES. FR. HR. IT. LV. LT. HU. PL. RO. SK. FI	-373 423.99
Доброволно обвързано с производството подпомагане - мярка 6 - с	912 208.94

финансова дисциплина - Р.1307/13. Чл.52 - календарна година 2017 - БЕ. BG. CZ. EL. ES. FR. IT. LV. LT. HU. PL. RO. SK. FI	
Доброволно обвързано с производството подпомагане - мярка 7 - без финансова дисциплина - Р.1307/13. Чл.52 - календарна година 2017 - BG. CZ. EL. ES. FR. HR. IT. LV. LT. HU. PL. RO. SK. FI	7 805 903.84
Доброволно обвързано с производството подпомагане - мярка 7 - с финансова дисциплина - Р.1307/13. Чл.52 - календарна година 2017 - BG. CZ. EL. ES. FR. IT. LV. LT. HU. PL. RO. SK. FI	22 828 172.58
Доброволно обвързано с производството подпомагане - мярка 8 - без финансова дисциплина - Р.1307/13. Чл.52 - календарна година 2017 - BG. CZ. EL. ES. HR. IT. LV. LT. HU. PL. RO. SK. FI	4 626 272.73
Доброволно обвързано с производството подпомагане - мярка 8 - с финансова дисциплина - Р.1307/13. Чл.52 - календарна година 2017 - BG. CZ. EL. ES. IT. LV. LT. HU. PL. RO. SK. FI	22 434 340.90
Доброволно обвързано с производството подпомагане - мярка 9 - без финансова дисциплина - Р.1307/13. Чл.52 - календарна година 2017 - BG. CZ. EL. ES. IT. LV. LT. HU. PL. RO. SK. FI	1 085 382.66
Доброволно обвързано с производството подпомагане - мярка 9 - с финансова дисциплина - Р.1307/13. Чл.52 - календарна година 2017 - BG. CZ. EL. ES. IT. LV. LT. HU. PL. RO. SK. FI	5 897 243.83
Доброволно обвързано с производството подпомагане - мярка 10 - без финансова дисциплина - Р.1307/13. Чл.52 - календарна година 2017 - BG. CZ. EL. ES. FR. IT. LV. LT. HU. PL. RO. SK. FI	975 647.47
Доброволно обвързано с производството подпомагане - мярка 10 - с финансова дисциплина - Р.1307/13. Чл.52 - календарна година 2017 - BG. CZ. EL. ES. FR. IT. LV. LT. HU. PL. RO. SK. FI	29 016 952.48
Доброволно обвързано с производството подпомагане - мярка 11 - без финансова дисциплина - Р.1307/13. Чл.52 - календарна година 2017 - BG. CZ. EL. ES. FR. IT. LV. LT. HU. PL. RO. FI	-2 719 533.03
Доброволно обвързано с производството подпомагане - мярка 11 - с финансова дисциплина - Р.1307/13. Чл.52 - календарна година 2017 - BG. CZ. EL. ES. FR. IT. LV. LT. HU. PL. RO. FI	5 411 869.64
Доброволно обвързано с производството подпомагане - мярка 12 - без финансова дисциплина - Р.1307/13. Чл.52 - календарна година 2017 - BG. CZ. EL. ES. FR. IT. LV. LT. HU. PL. RO. FI	-124 133.40

Доброволно обвързано с производството подпомагане - мярка 12 - с финансова дисциплина - Р.1307/13. Чл.52 - календарна година 2017 - BG. CZ. EL. ES. FR. IT. LV. LT. HU. PL. RO. FI	123 643.04
Доброволно обвързано с производството подпомагане - мярка 13 - без финансова дисциплина - Р.1307/13. Чл.52 - календарна година 2017 - BG. EL. ES. IT. LV. HU. PL. FI	1 580 988.10
Доброволно обвързано с производството подпомагане - мярка 13 - с финансова дисциплина - Р.1307/13. Чл.52 - календарна година 2017 - BG. EL. ES. IT. LV. HU. PL. FI	5 243 974.40
Доброволно обвързано с производството подпомагане - мярка 14 - без финансова дисциплина - Р.1307/13. Чл.52 - календарна година 2017 - BG. EL. ES. FR. IT. RO. FI	865 322.35
Доброволно обвързано с производството подпомагане - мярка 14 - с финансова дисциплина - Р.1307/13. Чл.52 - календарна година 2017 - BG. EL. ES. FR. IT. RO. FI	3 637 406.09
Доброволно обвързано с производството подпомагане - мярка 1 - без финансова дисциплина - Р.1307/13. Чл.52 - календарна година 2018 - BE. BG. CZ. DK. EE. IE. EL. ES. FR. HR. IT. CY. LV. LT. LU. HU. MT. NL. AT. PL. PT. RO. SI. SK. FI. SE. UK	9 647 761.39
Доброволно обвързано с производството подпомагане - мярка 1 - с финансова дисциплина - Р.1307/13. Чл.52 - календарна година 2018 - BE. BG. CZ. DK. EE. IE. EL. ES. FR. IT. CY. LV. LT. LU. HU. MT. NL. AT. PL. PT. RO. SI. SK. FI. SE. UK	18 728 204.43
Доброволно обвързано с производството подпомагане - мярка 2 - без финансова дисциплина - Р.1307/13. Чл.52 - календарна година 2018 - BE. BG. CZ. EE. EL. ES. HR. IT. CY. LV. LT. HU. MT. NL. AT. PL. PT. RO. SI. SK. FI. UK	12 084 347.28
Доброволно обвързано с производството подпомагане - мярка 2 - с финансова дисциплина - Р.1307/13. Чл.52 - календарна година 2018 - BE. BG. CZ. EE. EL. ES. IT. CY. LV. LT. HU. MT. NL. AT. PL. PT. RO. SI. SK. FI. UK	6 180 228.29
Доброволно обвързано с производството подпомагане - мярка 3 - без финансова дисциплина - Р.1307/13. Чл.52 - календарна година 2018 - BE. BG. CZ. EL. ES. HR. IT. CY. LV. LT. HU. MT. AT. PL. PT. RO. SI. SK. FI. UK	397 759.50
Доброволно обвързано с производството подпомагане - мярка 3 - с финансова дисциплина - Р.1307/13. Чл.52 - календарна година 2018 - BE.	2 743 199.72

BG. CZ. EL. ES. IT. CY. LV. LT. HU. MT. AT. PL. PT. RO. SI. SK. FI. UK	
Доброволно обвързано с производството подпомагане - мярка 4 - без финансова дисциплина - Р.1307/13. Чл.52 - календарна година 2018 - БЕ. BG. CZ. EL. ES. FR. HR. IT. LV. LT. HU. MT. AT. PL. PT. SI. SK. FI	3 740 591.16
Доброволно обвързано с производството подпомагане - мярка 4 - с финансова дисциплина - Р.1307/13. Чл.52 - календарна година 2018 - БЕ. BG. CZ. EL. ES. FR. IT. LV. LT. HU. MT. AT. PL. PT. SI. SK. FI	38 175.67
Доброволно обвързано с производството подпомагане - мярка 5 - без финансова дисциплина - Р.1307/13. Чл.52 - календарна година 2018 - БЕ. BG. CZ. EL. ES. FR. HR. IT. LV. LT. HU. PL. PT. RO. SK. FI	7 145 776.39
Доброволно обвързано с производството подпомагане - мярка 5 - с финансова дисциплина - Р.1307/13. Чл.52 - календарна година 2018 - БЕ. BG. CZ. EL. ES. FR. IT. LV. LT. HU. PL. PT. RO. SK. FI	16 094 717.45
Доброволно обвързано с производството подпомагане - мярка 6 - без финансова дисциплина - Р.1307/13. Чл.52 - календарна година 2018 - БЕ. BG. CZ. EL. ES. FR. HR. IT. LV. LT. HU. PL. RO. SK. FI	656 290.24
Доброволно обвързано с производството подпомагане - мярка 6 - с финансова дисциплина - Р.1307/13. Чл.52 - календарна година 2018 - БЕ. BG. CZ. EL. ES. FR. IT. LV. LT. HU. PL. RO. SK. FI	2 964 444.30
Доброволно обвързано с производството подпомагане - мярка 11 - без финансова дисциплина - Р.1307/13. Чл.52 - календарна година 2018 - BG. CZ. EL. ES. FR. IT. LV. LT. HU. PL. RO. FI	3 126 419.33
Доброволно обвързано с производството подпомагане - мярка 11 - с финансова дисциплина - Р.1307/13. Чл.52 - календарна година 2018 - BG. CZ. EL. ES. FR. IT. LV. LT. HU. PL. RO. FI	32 282 509.39
Доброволно обвързано с производството подпомагане - мярка 12 - без финансова дисциплина - Р.1307/13. Чл.52 - календарна година 2018 - BG. CZ. EL. ES. FR. IT. LV. LT. HU. PL. RO. FI	523 072.90
Доброволно обвързано с производството подпомагане - мярка 12 - с финансова дисциплина - Р.1307/13. Чл.52 - календарна година 2018 - BG. CZ. EL. ES. FR. IT. LV. LT. HU. PL. RO. FI	11 055.29
Схема за дребни земеделски стопани - схема за единно плащане на площ - линейно намаление - Р.1307/13. Чл.36. 61&65(2)(с) - календарна година 2015 - BG. EE. LV. HU. PL. RO	1 521.72
Схема за дребни земеделски стопани - Преразпределително плащане -	1 400.26

P.1307/13. Чл.61. 41&42 - календарна година 2015 - BG. DE. HR. PL. RO	
Схема за дребни земеделски стопани - Плащане за селскостопански практики, които са благоприятни за климата и околната среда - без финансова дисциплина - P.1307/13. Чл.61&43 - календарна година 2015 - BG. DE. EE. EL. ES. HR. IT. LV. HU. MT. AT. PL. PT. RO	964.83
Схема за дребни земеделски стопани - Плащане за млади земеделски стопани и неизплатени суми - без финансова дисциплина - P.1307/13. Чл.50. 51(4). 61&65(2)(b) - календарна година 2015 - BG. DE. EE. EL. ES. HR. IT. LV. HU. MT. AT. PL. PT. RO. SI	-2.49
Схема за дребни земеделски стопани - Доброволно обвързано с производството подпомагане - без финансова дисциплина - P.1307/13. Чл.52. 61&63(2)(a) - календарна година 2015 - BG. EE. EL. HR. MT. AT. PL. RO	1 890.60
Схема за дребни земеделски стопани - схема за единно плащане на площ - линейно намаление - P.1307/13. Чл.36. 61. 65(1)(a). 65(2)(c) - календарна година 2016 - BG. EE. LV. HU. PL. RO	10 631.97
Схема за дребни земеделски стопани - Преразпределително плащане - P.1307/13. Чл.61. 41&42 - календарна година 2016 - BG. DE. HR. PL. RO	4 539.46
Схема за дребни земеделски стопани - Плащане за селскостопански практики, които са благоприятни за климата и околната среда - без финансова дисциплина - P.1307/13. Чл.61&43 - календарна година 2016 - BG. DE. EE. EL. ES. HR. IT. LV. HU. MT. AT. PL. PT. RO	3 914.50
Схема за дребни земеделски стопани - Доброволно обвързано с производството подпомагане мярка 7 - без финансова дисциплина - P.1307/13. Чл.52. 61&63 - календарна година 2016 - BG. EL. ES. HR. IT. LV. HU. PL. RO	1 806.74
Схема за дребни земеделски стопани - Доброволно обвързано с производството подпомагане мярка 8 - без финансова дисциплина - P.1307/13. Чл.52. 61&63 - календарна година 2016 - BG. EL. ES. HR. IT. LV. HU. PL. RO	940.03
Схема за дребни земеделски стопани - схема за единно плащане на площ - линейно намаление - P.1307/13. Чл.36. 61. 65(1)(a). 65(2)(c) - календарна година 2017 - BG. EE. LV. HU. PL. RO	2 844 154.90
Схема за дребни земеделски стопани - Преразпределително плащане - P.1307/13. Чл.61. 41&42 - календарна година 2017 - BG. DE. HR. PL. PT. RO	1 035 952.95

Схема за дребни земеделски стопани - Плащане за селскостопански практики, които са благоприятни за климата и околната среда - без финансова дисциплина - Р.1307/13. Чл.61&43 - календарна година 2017 - BG. DE. EE. EL. ES. HR. IT. LV. HU. MT. AT. PL. PT. RO	931 541.86
Схема за дребни земеделски стопани - Плащане за млади земеделски стопани и неизплатени суми - без финансова дисциплина - Р.1307/13. Чл.50. 51(4). 61. 65(1)(e). 65(2)(b) - календарна година 2017 - BG. DE. EE. EL. ES. HR. IT. LV. HU. MT. AT. PL. PT. RO. SI	5 697.47
Схема за дребни земеделски стопани - Доброволно обвързано с производството подпомагане мярка 2 - без финансова дисциплина - Р.1307/13. Чл.52. 61&63 - календарна година 2017 - BG. EE. EL. ES. HR. IT. LV. HU. MT. AT. PL. PT. RO. SI	33 008.11
Схема за дребни земеделски стопани - Доброволно обвързано с производството подпомагане мярка 4 - без финансова дисциплина - Р.1307/13. Чл.52. 61&63 - календарна година 2017 - BG. EL. ES. HR. IT. LV. HU. MT. AT. PL. PT. SI	27 396.25
Схема за дребни земеделски стопани - Доброволно обвързано с производството подпомагане мярка 5 - без финансова дисциплина - Р.1307/13. Чл.52. 61&63 - календарна година 2017 - BG. EL. ES. HR. IT. LV. HU. PL. PT. RO	1 404.95
Схема за дребни земеделски стопани - Доброволно обвързано с производството подпомагане мярка 7 - без финансова дисциплина - Р.1307/13. Чл.52. 61&63 - календарна година 2017 - BG. EL. ES. HR. IT. LV. HU. PL. RO	138 126.01
Схема за дребни земеделски стопани - Доброволно обвързано с производството подпомагане мярка 8 - без финансова дисциплина - Р.1307/13. Чл.52. 61&63 - календарна година 2017 - BG. EL. ES. HR. IT. LV. HU. PL. RO	100 258.17
Схема за дребни земеделски стопани - Доброволно обвързано с производството подпомагане мярка 9 - без финансова дисциплина - Р.1307/13. Чл.52. 61&63 - календарна година 2017 - BG. EL. ES. IT. LV. HU. PL. RO	1 088.51
Схема за дребни земеделски стопани - Доброволно обвързано с производството подпомагане мярка 10 - без финансова дисциплина - Р.1307/13. Чл.52. 61&63 - календарна година 2017 - BG. EL. ES. IT. LV. HU. PL. RO	56 372.72
Схема за дребни земеделски стопани - Доброволно обвързано с производството подпомагане мярка 13 - без финансова дисциплина -	37 612.31

Р.1307/13. Чл.52. 61&63 - календарна година 2017 - BG. EL. ES. IT. LV. HU. PL	
Схема за дребни земеделски стопани - Доброволно обвързано с производството подпомагане мярка 14 - без финансова дисциплина - Р.1307/13. Чл.52. 61&63 - календарна година 2017 - BG. EL. ES. IT. RO	15 350.53
Възстановяване на бюджетни кредити. пренесени от финансова година 2017 и предходните - финансова дисциплина - само отрицателни суми - Р.1306/13. Чл.26(5) - BE. BG. CZ. DK. DE. EE. IE. EL. ES. FR. IT. CY. LV. LT. LU. HU. MT. NL. AT. PL. PT. RO. SI. SK. FI.	14 974 884.78
Върнати суми и редукии*	-2 283 912.41
Общо	1 542 050 689.68

*Източник: Счетоводна система на отдел „Финансова отчетност“

*Върнатите суми представляват намаления на плащанията и възстановявания по глоби. санкции и дългове на бенефициенти заради извършени нередности и редукии за кръстосано съответствие.

Таблица № 9 - Изразходвани суми в лева за национални плащания към директни плащания през 2018 г.

Схема за национални доплащания към директните плащания	НБ
Държавна помощ отстъпка от акциза върху газьола 2017	11 159 140.25
Държавна помощ отстъпка от акциза върху газьола 2018	72 863 273.09
Плащания De Minimis 2018	15 191 040.00
(ЕЗФРСР) Допълнителни преки плащания от НБ	144.83
НАЦИОНАЛНИ ДОПЛАЩАНИЯ-ДБ	8 048.30
СХЕМА ЗА НАЦИОНАЛНИ ДОПЛАЩАНИЯ ПЛОЩ - 2011	5 310.30
СХЕМА ЗА НАЦИОНАЛНИ ДОПЛАЩАНИЯ НА ХЕКТАР ЗЕМЕДЕЛСКА ЗЕМЯ - 2013	5 288.06
НАЦИОНАЛНИ ДОПЛАЩАНИЯ ЗА ЖИВОТНИ1 - 2013	-10 400.00
НАЦИОНАЛНИ ДОПЛАЩАНИЯ ЗА ЖИВОТНИ1-2014	-10 400.00
НАЦИОНАЛНИ ДОПЛАЩАНИЯ ЗА ТЮТЮН - 2014	11 290.00
ПРЕХОДНИ НАЦИОНАЛНИ ДОПЛАЩАНИЯ ЖИВОТНИ 1 2015 - говеда	46 995.00
ПРЕХОДНИ НАЦИОНАЛНИ ДОПЛАЩАНИЯ Т 2015 - Тютюн	10 034.80

ПРЕХОДНИ НАЦИОНАЛНИ ДОПЛАЩАНИЯ ЖИВОТНИ 1	50 398.00
ПРЕХОДНИ НАЦИОНАЛНИ ДОПЛАЩАНИЯ ЖИВОТНИ 3	14 384.58
ПРЕХОДНИ НАЦИОНАЛНИ ДОПЛАЩАНИЯ ТЮТЮН 2016	193 486.44
ПРЕХОДНИ НАЦИОНАЛНИ ДОПЛАЩАНИЯ ЖИВОТНИ 1 2017	20 140 865.15
ПРЕХОДНИ НАЦИОНАЛНИ ДОПЛАЩАНИЯ ЖИВОТНИ 3 2017	10 180 839.59
НАЦИОНАЛНИ ДОПЛАЩАНИЯ ЗА ТЮТЮН 2017	84 424 845.28
СХЕМА ЗА ПРЕХОДНА НАЦИОНАЛНА ПОМОЩ ЗА ГОВЕДА. НЕОБВЪРЗАНИ С ПРОИЗВОДСТВОТО	19 026 997.24
СХЕМА ЗА ПРЕХОДНА НАЦИОНАЛНА ПОМОЩ ЗА ОВЦЕ-МАЙКИ И КОЗИ-МАЙКИ. ОБВЪРЗАНИ С ПРОИЗВОДСТВОТО	15 695 876.80
Възстановяване на бюджетни кредити. пренесени от финансова година 2017 и предходните - финансова дисциплина - само отрицателни суми - P.1306/13. Чл.26(5) - BE. BG. CZ. DK. DE. EE. IE. EL. ES. FR. IT. CY. LV. LT. LU. HU. MT. NL. AT. PL. PT. RO. SI. SK. FI. SE. UK	27 270.17
Върнати суми и редукиции*	-226 583.40
Общо	248 808 144.48

*Източник: Счетоводна система на отдел „Финансова отчетност“

* Върнатите суми представляват намаления на плащанията и възстановявания по глоби. санкции и дългове на бенефициенти заради извършени нередности и редукиции

2.3. Окончателни констатации от проведени одити

През 2018 г. в областта на схемите и мерките, прилагани от дирекция „Директни плащания“, са получени окончателни констатации от проведени от Европейски контролни органи одити, както следва:

- Окончателни констатации във връзка с одитно посещение на Европейската сметна палата, проведено в периода 23 - 27.10.2017 г., касаещо декларацията за достоверност за финансовата 2017 година и финансовия одит на Европейския земеделски фонд за гарантиране на земеделието (одит DAS 2017) – Реф. № CL 8875:

- Констатация 17.P.AG1.1063 – Късно подаване на заявление и погрешно изчисление на ставката на помощта за бенефициент Виктория Ангелова Великова с УРН 527328. След изпратени от българските власти отговори по отношение на констатацията, ЕСП е изменила своите констатации, като новия процент грешки е 9 %. От кампания 2017 г. включително е променена НАРЕДБА № 5 от 27.02.2009 г. за условията и реда за подаване на заявления по схеми и мерки за директни плащания за дата на подаване - чл. 10, ал. 2. „Датата на разпечатване и подписване на заявлението се счита за дата на подаване на заявление за подпомагане по директни плащания;

- Констатация 17.P.AG1.1065 – Погрешно изчисляване на финансовата дисциплина за бенефициент Стойчо Димитров Петришки с УРН 365562. Разплащателната агенция е приложила за всяка схема, заявена от кандидата, прага от 2000 евро, при който не се налага

финансова дисциплина. Констатацията е получена преди окончателните калкулации за 2017, като финансовата дисциплина впоследствие е наложена върху общата сума на директните плащания на бенефициентите, а не за всяка схема по отделно. Констатацията няма финансово изражение поради факта, че резерва за кризи в селското стопанство не е активиран и средствата удържани в следствие прилагането на ФД в България за кампания 2016 и връщането на същите на ниво ДЧ за кампания 2017, съгласно Регламент за изпълнение (ЕС) 2017/2197 на Комисията от 27.11.2017г. са еднакви (7 720 511 евро).

- Окончателни констатации по проучване № АА/2016/022/BG на Генерална Дирекция „Земеделие и развитие на селските райони“ на ЕК, проведено в периода 10-14.10.2016 г., във връзка с уравниване по съответствие, съгласно чл. 52 от Регламент (ЕС) № 1306/2013 на Европейския парламент и на Съвета:

- Констатация във връзка с установени слабости при определяне на статута на земеделския стопанин по отношение на биологичното производство, а именно, че РА използва резултатите от кръстосаните проверки на частни контролни органи, чиято сертификация не е проверена. Българските власти приложиха корективни мерки, включително изменения на процедурите и подобряване на качеството и количеството на проверките на място от референтна 2016 г. нататък. Тъй като изчислените финансови последици по отношение на тази констатация, в размер на 39 318,35 EUR, е под прага от 50 000 EUR и 2 % от съответните разходи и тъй като са взети корективни мерки, не е наложена финансова корекция;

- Констатация по отношение на правилното изчисление на различните прагове във връзка с екологизирането при определяне на временните и постоянните пасища. След предоставени изчисления от страна на българските власти е установено, че констатацията не води до неспазване от земеделските стопани на праговете за дивесификация на културите или екологично насочените площи;

- Констатация по отношение на ненадеждна идентификация (локализиране и измерване) на земеделските парцели, базирана на кадастрална система за графично идентифициране. След предоставени обяснения от българските власти и след проведена двустранна среща, ГД „Земеделие и развитие на селските райони“ е приела представените доводи и е счела тази точка за приключена за референтни години 2015 и 2016. За референтна година 2017 и нататък може да бъде проведено проследяване;

- Констатация по отношение на процедурата за гарантиране на възстановяването на неправомерно изплатени суми, в т.ч. и административни санкции. След предоставени обяснения от българските власти и след проведена двустранна среща, ГД „Земеделие и развитие на селските райони“ е приела представените доводи и е счела тази точка за приключена.

3. СЕЛСКОСТОПАНСКИ ПАЗАРНИ МЕХАНИЗМИ

3.1. ВИНО

3.1.1. Информация за изпълнението

През 2018 г. продължи администрирането на мярка „Преструктуриране и конверсия на винени лозя“ по Националната програма за подпомагане на лозаро-винарския сектор 2014 – 2018 г.

Целите на мярката са:

- Повишаване конкурентоспособността на производителите на грозде;

- Повишаване на пазарната ориентация на лозарските стопанства чрез подобряване технологиите на управление и засаждане на нови сортове, предпочитани от пазара;
- Повишаване на производствения дял на качествени вина и трапезни вина с географско указание.

Програмата включва следните мерки със съответните им бюджети за финансова 2018г¹:

- Мярка „Преструктуриране и конверсия на лозя“ – първоначален бюджет в размер на 25 262 000 евро, увеличен до 25 927 000 евро;
- Мярка „Популяризиране на пазарите на трети страни“ – първоначален бюджет в размер на 1 500 000 евро, намален до 835 000 евро.

Поради големия интерес към мярка „Преструктуриране и конверсия на лозя“ от мярка „Популяризиране на пазарите на трети страни“ в мярка „Преструктуриране и конверсия на лозя“ са прехвърлени 665 000 евро (1 300 607,00 лв.)

Мярка „Преструктуриране и конверсия на лозя“ се финансира изцяло от Европейския фонд за гарантиране на земеделието (ЕФГЗ). Мярка „Популяризиране на пазарите на трети страни“ се финансира, както следва: 50% от ЕФГЗ, 30% от НБ и 20% самоучастие на кандидата.

3.1.2. Администриране на средствата

По мярка „Преструктуриране и конверсия на лозя“ от предвидения бюджет за финансова 2018 г. в размер на 25 927 000 евро (50 708 026,60 лв.) са изплатени 23 691 145,93 евро (46 335 143,21 лв.), като общият процент на усвояване на средства по мярката е 91,38 %. За календарна 2018 година са изплатени 21 325 030,14 евро (41 707 493,94 лв.).

3.2. ПЧЕЛАРСТВО, МЛЯКО И ИНТЕРВЕНЦИИ

3.2.1. Информация за изпълнението

Договорни отношения в сектора на млякото

С Наредба № 1 от 28.01.2015 г. за договорните отношения в сектора на млякото и условията и реда за признаване на организации на производители, техни асоциации и междубраншови организации в сектора на млякото и млечните продукти се уреждат:

- условията и реда за сключване и регистрация на договорите за доставка на сурово мляко;

- условията и реда за признаване и оттегляне на признаването на организации на производители, асоциации на организации на производители и междубраншови организации в сектора на млякото и млечните продукти;

- реда за упражняване на контрол върху сключването и регистрирането на договорите за доставка на сурово мляко и върху дейността на признатите организации на производители, асоциации на организации на производители и междубраншови организации в сектора на млякото и млечните продукти.

Целта на схемата е да се осигури устойчиво развитие на производството на сурово мляко от всички видове, да подобри възможностите на млекопроизводителите за договаряне с изкупвачите и по-справедливото разпределение на добавената стойност по веригата на доставките.

¹ Финансова 2018 г. обхваща периода от 16.10.2017 г. до 15.10.2018 г.

Горепосочената наредба позволява на организациите на млекопроизводители или на техните асоциации да договорят съвместно с даден изкупвач на сурово мляко условията на договорите, включително цената, за част или за цялото количество сурово мляко на своите членове.

През 2018 г. са подадени 1 340 бр. заявления от изкупвачи за регистриране на близо 10 024 бр. договори/анекси за изкупуване на мляко. Договорите са разгледани, като при установени несъответствия с приложимата наредба са изпратени уведомителни писма до изкупвачите и до производителите на мляко за отстраняване на нередовности.

Съгласно изискванията на Наредба № 1/2015 г. в периода май-юли 2018 г. са извършени 722 броя проверки на място, в т. ч. 112 бр. – на първи изкупвачи на сурово мляко и 610 бр. – на производители на сурово краве, биволско, овче и козе мляко. Резултатите от проверките са анализирани от отдел „ПМИ“, в резултат на което е издадено едно наказателно постановление на изкупвач на сурово мляко, с общ размер на наложените санкции 5 000 лева.

Национална програма по пчеларство (НПП)

С решение за изпълнение на ЕК 2016/1102 от 5 юли 2016 г. са одобрени националните програми по пчеларство на страните-членки и е определен размерът на участието на ЕС в програмите за новия тригодишен период 2017-2019 г. Разполагаемият бюджет по програмата за страната ни е в размер на 14 275 774 лв., в т.ч. 4 758 590 лв. за 2017 г., 4 758 594 лв. за 2018 г. и 4 758 590 лв. за 2019 г.

През втората година от прилагането на НПП за периода 2017-2019 г. българските пчелари получиха 3.8 млн. лева за възстановяване на определен процент от извършените от тях разходи/инвестиции през пчеларската година. През 2018 г. е постигнат по-висок процент на усвояемост – 80% в сравнение с този за 2017 г. – 67%.

Традиционно високият интерес на пчеларите към мерките от НПП продължава да се наблюдава, като през финансовата 2018 г. са приети близо 1750 заявления за подпомагане. По подадените заявления са сключени 1649 договора за финансиране при условията на програмата. По 1593 броя от сключените договори (97%) са изпълнени инвестициите и са подадени заявления за плащане. През 2018 г. се наблюдава най-висок процент на изпълнени договори от пчеларите за целия период на прилагане на програмата (от 2008 г. до 2018 г.).

За посочената година е постигнат много висок процент на усвояемост на бюджета по пчеларската програма (близо 80%), като увеличението му се наблюдава за всички прилагани мерки/дейности. Изплатен е най-висок размер на финансова помощ по мярка Г - Мерки за подпомагане на лабораториите за анализ на пчелните продукти, закупени са най-голям брой пчелни майки и е изплатен най-висок размер на финансова помощ по мярка Д, дейност 3 – Закупуване на пчелни майки за всички години на прилагане на програмата.

Не на последно място трябва да се отчете и ползотворния ефект от все така успешното прилагане на кредитната схема на ДФ „Земеделие“, чрез която се осигуряват преференциални условия за кандидатите по мярка А, Б, В и Д на НПП и по този начин българските пчелари отново бяха подпомогнати при изпълнение на инвестициите по програмата чрез отпуснатите кредити.

Таблица № 10 - Бюджет и изплатена финансова помощ в лева по НПП за 2018 година

Мярка, дейност	Бюджет - лв.	Изплатена финансова помощ – лв.			% усвоени средства
		Общо	В т.ч. ЕФГЗ	в т.ч. НБ	
1. Мярка А – Техническа помощ	343 677.11	301 790.11	150 895.05	150 895.06	88%

за пчелари и сдружения на пчелари					
2. Мярка Б – Борба срещу вароатозата	1 103 559.33	904 978.39	452 489.19	452 489.20	82%
3. Мярка В - Рационализация на подвижното пчеларство	14 190.00	9 240.00	4 620.00	4 620.00	65%
4. Мярка Г – Мерки за подкрепа на извършването на физико-химичен анализ на пчелния мед	57 858.11	36 636.30	18 318.15	18 318.15	63%
5. Общо по Мярка Д - Мерки за подкрепа на подновяването на пчелните кошери в ЕС	3 239 309.45	2 551 064.63	1 275 532.31	1 275 532.32	79%
Дейност 1 "Закупуване на нови кошери за подмяна на стари негодни кошери и/или за увеличение на броя на пчелните семейства в пчелина"	1 535 613.05	1 287 555.89	643 777.94	643 777.95	84%
Дейност 2 "Поддържане или увеличаване на броя на пчелните семейства"	998 267.48	731 003.34	365 501.67	365 501.67	73%
Дейност 3 "Закупуване на пчелни майки"	705 428.92	532 505.40	266 252.70	266 252.70	75%
6. Общо по Мярка Е- Сътрудничество със специализирани органи за осъществяването на практиката на приложните изследователски програми в областта на пчеларството и пчелните продукти	0.00	0.00	0.00	0.00	-
ОБЩО	4 758 594.00	3 803 709.43	1 901 854.70	1 901 854.73	80%

*Източник: ИСАК, модул Национална програма по пчеларство – прием'2018

3.2.2. Администриране на средствата

През 2018 – втората година от прилагането на НПП за периода 2017-2019 г. българските пчелари получиха 3.8 млн. лева за възстановяване на определен процент от извършените от

тях разходи/инвестиции през пчеларската година. През 2018 г. е постигнат по-висок процент на усвояемост – 80 % в сравнение с този за 2017 г. – 67 %.

3.3 ОТДЕЛ „УЧИЛИЩНИ СХЕМИ”

Обща информация

От отчетната учебна година (2017-2018) двете европейските схеми „Училищно мляко“ и „Училищен плод“ са обединени, като основната цел е да се облекчат кандидатите, като се намалят административните разходи за обработка на документите и се съкратят сроковете за обработка на заявленията за участие и заявките за плащане.

Общата цел на двете училищни схеми е да се насърчи здравословното хранене сред подрастващите, чрез доставка на пресни плодове и зеленчуци в училищата и качествено мляко и млечни продукти в детските и учебни заведения. Чрез залагане на задължителни образователни инициативи в тази насока в учебните заведения, участници по двете схеми, се цели трайно постигане на хранителна и здравна култура сред децата и учениците.

3.3.1. Схема „Училищен плод”

Целта на схемата на ЕС за предлагане на плодове в училищата е да се осигури законова и финансова рамка за инициативи на държавите-членки, с цел трайно увеличаване на дела на плодовете и зеленчуците в храненето на децата, особено във възрастта, когато се оформят хранителните им навици. Това е инвестиция, която в бъдеще ще спомогне за намаляване на разходите за здравеопазване, произтичащи от небалансирано хранене.

Помощта е предназначена за деца, посещаващи редовно учебните заведения, признати съгласно Закона за народната просвета. Учебните заведения са най-подходящата среда за въздействие върху хранителните навици на децата на етапа, в който те се формират. Схемата се прилага на територията на цялата страна и включва деца от следните учебни заведения: детски градини: всички деца от I до IV група на съответното детско заведение (общинско, държавно или частно); училищни заведения - всички ученици от подготвителен клас до IV клас вкл. на съответното училище (общинско, държавно или частно).

Информация за изпълнението на бюджета за 2017/2018 учебна година

Таблица № 11 - Бюджетът по схема „Училищен плод“ за 2017/2018 учебна година е:

ПЛОДОВЕ 2017/2018		
	ЕС	НБ
Разпространение на плодове и зеленчуци	4 829 636.48	4 118 805.34
Съпътстващи образователни мерки	398 287.55	344 366.56
Наблюдение. оценка. публичност	7 965.75	67 967.00
Общо	5 235 889.78	4 531 138.90
ОБЩ БЮДЖЕТ (ЕС+НБ)	9 767 028.68	

Изплатените средства към края на календарна 2018 г. са в размер на 10 800 793.88 лв., от които 4 099 198.76 лв. европейско финансиране и национално – 6 701 595.12 лв., в това число за доставка на пресни плодове и зеленчуци и разпространение на информационни плакати по схема „Училищен плод“.

Администриране на средствата по схемата

За учебната година 2017/2018 по схемата са обхванати 468 502 деца за по 45 доставки на плодове и зеленчуци, което представлява около 95 % от общия брой деца на целевата група от 3 450 учебни заведения от цялата страна, като най-голям е делът на търговските дружества, следвани от учебните и детски заведения, които кандидатстват самостоятелно и общини. Общият брой на одобрените кандидати е 231. През учебната 2017/2018 г. бюджета за съпътстващи мерки в размер на 814 910.75 лв. е използван също за доставка на плодове и зеленчуци. Бюджетът на схема „Училищен плод“ за 2017/2018 учебна година е в размер на 14 321 366,13 лв., от които 2 864 273,23 лв. за ДДС.

Доставените количества пресни плодове и зеленчуци за изследвания период са както следва:

Таблица № 12 - Доставените количества пресни плодове и зеленчуци през 2018 г.

	Вид Продукт	Количества(кг)	Брой доставени порции
1	Моркови	28 691.84	195 520
2	Краставици	155 911.43	785 258
3	Домати	162 536.01	824 588
4	Праскови	29 328.34	140 121
5	Портокали	605 116.38	2 487 515
6	Киви	116 658.27	593 395
7	Банани	497 256.15	2 306 331
8	Ябълки	903 526.68	4 198 708
9	Грейпфрут	220 644.26	748 362
10	Грозде	511 747.86	2 566 844
11	Сливи	7 684.50	48 975
12	Круши	767 172.30	3 520 846
13	Мандарини	428 160.43	2 073 722
	ОБЩО	4 434 434.45	20 490 185

3.3.2. Схема „Училищно мляко“

Схемата се прилага на територията на цялата страна във връзка с борбата със затлъстяването и с цел предоставяне на здравословни млечни продукти на децата. Схемата покрива деца от следните учебни заведения: детски градини: (приоритетна група) - всички деца от I до IV група, на съответното детско заведение (общинско, държавно или частно); училищни заведения - всички ученици от подготвителен клас до IV клас вкл. на съответното училище (общинско, държавно или частно). Учениците могат да се възползват от помощта само през учебните дни.

Администриране на средствата по схемата

Одобрените заявители за учебната година 2017/2018 са 165 с общ брой учебни заведения 3349 и 448 389 деца в детските и учебни заведения. През календарната 2018г. са обработени 1774 броя заявки като общо изплатените средства по схема „Училищно мляко“ са в размер на 9 010 474.45 лв. Изпълнението на бюджета от ЕС е 96.6 %, а на НБ е преизпълнен с 473 000 лв. . Предвиденият през учебната 2017/2018 г. бюджет за съпътстващи мерки в размер на 781 894 лв. е използван също за доставка на мляко и млечни продукти

Информация за изпълнението на бюджета за 2017/2018 учебна година

Таблица № 13 - Бюджетът по схемата за 2017/2018 учебна година е:

МЛЯКО 2017/2018		
	ЕС	НБ
Разпространение на мляко в училищата	2 093 773.94	6 878 887.18
Съпътстващи образователни мерки	182 079.27	599 814.66
Наблюдение. оценка. публичност	7 283.17	113 880.76
Общо	2 283 136.38	7 592 582.60
ОБЩ БЮДЖЕТ (ЕС+НБ)		9 875 718.98

Таблица № 14 - Доставените количества мляко и млечни продукти по схемата за 2017/2018 учебна година възлизат на:

	Вид Продукт	Количества(кг)	Брой доставени порции
1	БЪЛГАРСКИ КАШКАВАЛ БДС 14:2010 КРАВЕ	259 133.63	8638610
2	БЪЛГАРСКО КИСЕЛО МЛЯКО БДС 12:2010 КРАВЕ	1 805 588.59	9030983

3	БЪЛГАРСКО БЯЛО САЛАМУРЕНО СИРЕНЕ БДС 15:2010 КРАВЕ	60 701.77	2023882
4	Прясно мляко 2% масленост	115 687.73	452262

От настоящата учебна година (2017-2018) системата на финансиране по схема „Училищно мляко“ е променена и по подобие на схема „Училищен плод“, финансирането се извършва на база утвърдена методика за разпределяне на помощта.

3.4. ОТДЕЛ „ПРОМОЦИОНАЛНИ ПРОГРАМИ”

3.4.1. Информация за изпълнението

Промоционалните програми включват дейности по предоставяне на информация за промоция на земеделски и хранителни продукти и методите за тяхното производство на територията на ЕС. В програмите могат да бъдат включени разнообразни дейности – връзки с обществеността (PR), реклама, организация на обучения, конференции с участието на журналисти и лекари, промоции в супермаркети и магазини, дегустации, организиране на конкурси, публикации в специализираната преса и интернет, участие в изложби, панаири, национални и международни изложения.

Схема „Промоционални програми”

Промоционалните програми се разработват за период от 1 до 3 години. Те не трябва да са насочени към представянето на определени търговски наименования или към повишаване консумацията на продукти с определен произход. Произходът на продукта може да се посочи, когато е защитен, съгласно правото на ЕС.

През 2018 г. се работи по 9 действащи проекта по схемата на обща стойност 56 903 725,96 лв. За финансовата 2018 г. изплатените средства по проектите възлизат на 1 808 492,60 лв., от които 1 130 307,88 лв. от ЕФГЗ и 678 184,72 лв. от НБ. Изплатената финансова помощ по схема „Промоционални програми” за календарната 2018 г. е в размер на 718 418,43 лв., от който 449 011,52 лв. от ЕФГЗ и 269 406,91 лв. от НБ. Приетите заявки за междинни и окончателни плащания са в размер на 5 524 423,68 лева. Плащането им предстои през 2019 г.

Съгласно Регламент (ЕС) № 1144/2014 на Европейския парламент и на Съвета от 22 октомври 2014 година за мерките за информиране и насърчаване, свързани със селскостопанските продукти, прилагани на вътрешния пазар и в трети страни, и за отмяна на Регламент (ЕО) № 3/2008 на Съвета през 2018 г. броят на одобрените от ЕК промоционални програми е 4 – 1 национална и 3 мултинационални. Националните програми съгласно новите правила се администрират от България, а мултинационалните програми се администрират от ЕК.

Схема „Популяризиране на пазарите в трети държави”

Промоционалните проекти се разработват за период от 1 до 3 години. Те са насочени към промоция на вина със защитено наименование за произход и защитено географско указание и вина с означение на винения сорт лоза. През 2018 г. 5 програми приключиха своя

период на изпълнение. Общата стойност на проектите бе в размер на 10 707 903,59 лв. за три периода. През финансова 2018 г. изплатените средства възлизат на 2 045 802,71 лв., от които 1 278 626,70 лв. от ЕФГЗ и 767 176,11 лв. от НБ.

През 2018 г. е създадена нова Национална програма за подпомагане в лозаро-винарския сектор за периода 2019-2023 г., като същата е одобрена от ЕК. В резултат е създадена Наредба № 6 от 26.10.2018 г. за условията и реда за предоставяне на финансова помощ съгласно НППЛВС 2019-2023. В края на декември е публикувана информация за обявяване на прием през януари 2019 г. на заявления за предоставяне на финансова помощ по мярка „Популяризиране в трети държави“.

Схема „Популяризиране на българските пчелни продукти, в това число и произведени по биологичен начин”

През 2015 г. са определени два приема на заявления за подпомагане по реда на Наредба № 9 и съгласно Национална програма по пчеларство за периода 2014 – 2016 г., като определения бюджет по мярка А „Техническа помощ за пчелари и сдружения на пчелари” е в размер на 350 000,00 лв. И на двата приема заявления не са подадени, в резултат на което на среща на Постоянната работна група за управлението на програмата, през месец декември в министерството на земеделието, храните и горите е взето решение свободният финансов ресурс от Мярка А „Техническа помощ за пчелари и сдружения на пчелари“ от програмата да бъде преразпределен в Мярка Б „Борба срещу вароатозата“. Съгласно Решение за изпълнение на Комисията от 05.07.2016 г. за одобряване на националните програми за подобряване на производството и предлагането на пазара на пчелни продукти, представени от държавите-членки съгласно Регламент (ЕС) № 1308/2013 на Европейския парламент и на Съвета, актуален към 08.04.2016 г., мярката е изключена от националната програма и няма да се прилага в новия програмен период.

3.4.2. Администриране на средствата

Таблица № 15 – Администриране на средствата по схеми и източник на финансиране

Схема	ЕФГЗ	НБ	Общо
05 02 10 01 3800 539 - Мерки в Съюза - Р.501/08 - решение С(2015)2493 - програма 1 - BG, CZ, DE, EE, EL, ES, FR, NL, AT, PL, UK	0	0	0
05 02 10 01 3801 466 - Трети страни - Р.501/08 - решение С(2014)2708 - програма 1 – BG, LT, PL, RO	0	0	0
05 02 10 01 3800 534 - Мерки в Съюза - Р.501/08 - решение С(2014)7857 - програма 1 - BE, BG, DE, EE, EL, ES, FR, IT, LV, LT, NL, AT, PL, UK	0	0	0
05 02 10 01 3801 475 - Трети страни - Р. 501/08 - решение С(2015)2493 - програма 3 - BG, EL, FR, IT, PL	0	0	0
05 02 10 01 3801 474 - Трети страни - Р. 501/08 - решение С(2015)2493 - програма 2 - BE, BG,	0	0	0

Схема	ЕФГЗ	НБ	Общо
DE, EL, FR, IT, AT, PL			
05 02 10 01 3800 537 - Мерки в съюза - Р. 501/08 - решение C(2015)2493 - програма 2 - BG, EL	182 792,79	109 675,67	292 468,46
05 02 10 01 3801 484 - Трети страни - междинни плащания и остатък - Р. 501/08 - решение C(2015)7704 -програма 2 - BG,CY, EL, LT, PL, RO	490 099,29	294 059,57	784 158,86
05 02 10 01 3801 486 - Трети страни - междинни плащания и остатък - Р. 501/08 - решение C(2015)7704 - програма 3 - BG, EL, PL	182 792,79	109 675,67	292 468,46
05 02 10 01 - 3801 480 - Трети страни – мултинационална – междинни плащания и остатък – Р. 501/08 – решение C(2015)7704 – програма 2 - BG, EL	187 671,37	112 602,83	300 274,20
Насърчаване – трети страни – салдо Р. 1308/13, чл. 45(1)(b)	1 278 626,70	767 176,01	2 045 802.71
Общо	2 321 982,94	1 393 189,75	3 715 242,98

* През 2018 г. депозирани за плащане през 2019 г. заявки за междинни и окончателни плащания по АБВ кодове 537, 484, 486 и 480 са в размер на 5 749 617,27 лв.

** Депозирани заявки за плащане по АБВ кодове 539, 466, 534, 475 и 474 са в размер на 5 256 501, 05 лв

Схема „Квотен режим”

Считано от 1 октомври 2017 г., в началото на 2017/2018 пазарна година отпада квотната система в сектора на захарта, като режимът за одобряване на производители и рафиньори е прекратен.

Издадените Лицензии за износ или Сертификат за предварително фиксиране AGREX през 2018 г. са 124 на брой.

3.5. ОТДЕЛ „ОРГАНИЗАЦИИ НА ПРОИЗВОДИТЕЛИ НА ПЛОДОВЕ И ЗЕЛЕНЧУЦИ”

3.5.1. Информация за изпълнението

Схема „Допълнителни временни извънредни мерки за подпомагане на пазара в сектора на зеленчуците и плодовете“

Във връзка с удължаване на периода на действие на руската забрана за внос на някои селскостопански продукти, в това число плодове и зеленчуци, Европейската комисия издаде Делегиран регламент (ЕС) № 2017/1165 за определяне на временни извънредни мерки за подпомагане на производителите на някои видове плодове. За България определеното

максимално количество е 2 000 тона за прилагане на извънредните мерките по отношение на: ябълките, крушите, прасковите, нектарините, сливите и черешите.

Разпоредбите на Регламента са отразени в Наредба № 5 от 08.09.2017 г. за условията и реда за прилагане на временна извънредна мярка за подпомагане на пазара в сектора на плодовете. Със заповед на изпълнителния директор на Държавен фонд „Земеделие“ през 2017 г. беше открит прием на заявления за подпомагане по мярката. Приети са общо 4 бр. заявления за одобрение за 334.92 тона, по които до края на 2017 г. няма приложено изтегляне от пазара и не са извършени плащания. През 2018 г. подадените заявления бяха оттеглени и не е извършвано плащане по тях.

По заявления за прилагане на временна извънредна мярка за подпомагане на пазара в сектора на плодовете и зеленчуците, подадени в предходни приеми, през финансовата 2018 г. е изплатена финансова помощ в размер на 199 261.40 лв.

Схема „Групи производители на плодове и зеленчуци“

През 2012 г. са сключени два договора за финансова помощ с признати групи производители на плодове и зеленчуци на обща стойност 31 млн. лв., с продължителност на инвестиционните планове от 5 години. През 2013 г. бяха одобрени още десет групи производители. Определените от Комисията средства за десетте групи производители: „Алп брандс“ ООД, „Грийнфрут БГ“ ООД, „Хепи фрутс“ ООД, „Подгорие 13“ ООД, „Съни фрутс“ ООД, „АгрекоСелект“ ООД, „Бул ейпъл“ ООД, „Зар Груп“ ООД и „Земя 2012“ ООД, „Група овощари Карнобат“ ООД, са както следва: за 2014 г. – 661 494 евро, за 2015 г. – 1 656 475 евро, за 2016 – 4 453 049 евро, за 2017 – 4 758 477 евро, за 2018 – 2 923 103 евро. Общата стойност на предоставените от ЕС средства е 14 452 598,00 евро или 28 266 391,17 лв., съгласно коефициента на редукия определен от ЕК.

През 2018 г. 8 групи са подали годишни заявки за плащане за извършени инвестиционни и административни разходи направени през 2017 г. и 1 група за извършени инвестиционни разходи за първото шестмесечие на 2018 г. Изплатените средства през 2018 г. са в размер на 14 130 422.58 евро или 27 636 280.48 лв., от които средствата от ЕФГЗ са 3 699 691.14 евро или 7 235 855.93 лв., а от националния бюджет 10 430 731.44 или 20 400 424.55 лв.

В одобрените 12 групи производители членуват 55 земеделски производители, като целта е в края на петгодишния период да достигнат 84 члена. Регионите, които обхващат одобрените групи производители са Пловдив, Хасково, Русе, В. Търново, Благоевград, Бургас, Видин и Монтана, като са включени представители от различни направления – зеленчукопроизводство, овощарство и оранжерийно производство.

Схема „Оперативни програми“

През 2018 г. четири организации на производители изпълняват оперативна програма като три от тях са с три годишен период на изпълнение, една организация изпълнява оперативна програма с пет годишен период. През месец септември са подадени заявления за годишно одобрение на оперативна програма на четири организации на производители. Една организация на производители е подала уведомление за прекратяване на договор за финансово подпомагане, като към него е изготвено и подписано споразумение за прекратяване на договора. Същевременно е прието заявление за одобрение на оперативна програма на една нова организация на производители на плодове и зеленчуци.

През 2018 г. не са подавани годишни заявки за плащане.

3.5.2. Администриране на средствата

Таблица № 16 – Администриране на средствата по схеми и източник на финансиране

Изпълнение на прилаганите схеми към 30.12.2018 г.							
Бюджет по програмата				Реално изплатени суми			
схема	Общо /евро/	финансиране от ЕС /евро/	национално съфинансиране /евро/	Общо към 30.12.2018 г. /евро/	% на изпълн ение	ЕС част /евро/	% на изпъл нение
Групи производители - подали планове през 2012 г. и 2013 г.	96 331 746.27	36 364 749.39	59 966 996.87	74 285 920.29	77.11%	22 300 537.03	61.32%
Извънредни мерки за подпомагане - Производители, които не са членове на организации на производители	0.00	0.00	0.00	0.00	0.00%	0.00	0.00%
„Временни извънредни мерки за подпомагане на пазара в сектора на плодовете“, кампания 2017*	0.00	0.00	0.00	199 261.40	0.00%	0.00	0.00%
Операционни програми	2 539 569.24	605 863.31	1 933 705.92	63 684.50	0.00%	0.00	0.00%
Операционни програми – прием 2018 г.*	319 545.54	92 917.50	226 628.04	0.00	0.00%	0.00	0.00%

Таблица № 17 – Изразходвани суми в лева за пазарни мерки през 2018 г.

Схема	ЕФГЗ	НБ	Общо
Инвестиция - първо шестмесечие - Р.1234/07. Чл.103а(1)(b); Р.302/12. Чл.2(2) - 2016	223 924.04	1 954 454.57	2 178 378.61
Учредяване. административна дейност - годишно плащане - Р.1234/07. Чл.103а(1)(а) - 2016	72 522.91	53 254.60	125 777.51
Учредяване. административна дейност - годишно плащане - Р.1234/07. Чл.103а(1)(а) - 2017	306 589.32	103 585.67	410 174.99

Схема	ЕФГЗ	НБ	Общо
Инвестиция - второ шестмесечие - Р.1234/07. Чл.103а(1)(b) - 2017	319 542.12	740 219.13	1 059 761.25
Инвестиция - годишно плащане - Р.1234/07. Чл.103а(1)(b) - 2017	2 680 115.23	6 718 911.17	9 399 026.40
Инвестиция - първо шестмесечие - Р.1234/07. Чл.103а(1)(b) - 2018	85 461.86	849 458.14	934 920.00
Преустановяване - Р.1234/07. Чл.103а(1)(а)&(b); Р.543/11. Чл.116(1) - 2016	11 535.66	10 848.16	22 383.82
Насърчаване - трети страни - салдо - Р.1308/13. Чл.45(1)(b)	618 732.51	371 239.50	989 972.01
Преструктуриране и преобразуване на лозовите масиви - аванси - Р.1308/13. Чл.46	4 963 492.69	0	4 963 492.69
Преструктуриране и преобразуване на лозовите масиви - салдо - Р.1308/13. Чл.46	35 877 467.47	0	35 877 467.47
Мерки в Съюза - многостранен договор - Р.501/08 - решение С(2015)2493 - програма 2 - BG. EL	67 968.41	40 781.04	108 749.45
Трети страни - многостранен договор - салдо - плащания 100% - Р.501/08 - решение С(2015)7704 - програма 2 - BG. EL	187 280.30	112 368.19	299 648.49
Трети страни - салдо - плащания 100% - Р.501/08 - решение С(2015)7704 - програма 2 - BG. CY. EL. LT. PL	112 389.40	67 433.64	179 823.04
Трети страни - салдо - плащания 100% - Р.501/08 - решение С(2015)7704 - програма 3 - BG. EL. PL	81 373.41	48 824.04	130 197.45
Специфични помощи за пчеларство - Р.1308/13. Чл.55 - програма 2015 и предходните	8 039.39	8 039.39	16 078.78

Схема	ЕФГЗ	НБ	Общо
Специфични помощи за пчеларство - Р.1308/13. Чл.55 - програма 2017	1 589.58	1 589.59	3 179.17
Специфични помощи за пчеларство - Р.1308/13. Чл.55 - програма 2018	1 901 853.98	1 901 855.45	3 803 709.43
Предлагани плодове и зеленчуци в училищата - снабдяване и дистрибуция на продукти - Р.1308/2013. Чл.23(1)(а) - 2017/2018 - BE. BG. CZ. DK. DE. EE. IE. EL. ES. FR. HR. IT. CY. LV. LT. LU. HU. MT. NL. AT. PL. PT. RO. SI. SK. FI	4 099 267.79	6 701 802.21	10 801 070.00
Предлагани плодове и зеленчуци в училищата - други разходи - Р.1308/2013. Чл.23(1)(с) - 2017/2018 - BE. BG. CZ. DK. DE. EE. IE. EL. ES. FR. HR. IT. CY. LV. LT. LU. HU. MT. NL. AT. PL. PT. RO. SI. SK. FI	463.67	4 786.33	5 250.00
Училищно мляко - снабдяване и дистрибуция на продукти - Р.1308/2013. Чл.23(1)(а) - 2017/2018	2 065 310.48	7 160 256.17	9 225 566.65
Училищно мляко - други разходи - Р.1308/2013. Чл.23(1)(с) - 2017/2018	332.76	5 367.24	5 700.00
Училищно мляко - снабдяване и дистрибуция на продукти - Р.1308/2013. Чл.23(1)(а) - 2018/2019	12 775.27	72 393.26	85 168.53
Върнати суми и редукции*	-1 765 362.36	-4 352.49	-1 769 714.85
Общо	51 932 665.89	26 923 115.00	78 855 780.89

*Източник: Счетоводна система на отдел „Финансова отчетност“

*Върнатите суми представляват намаления на плащанията и възстановявания по глоби, санкции и дългове на бенефициенти, заради извършени нередности

3.6. РЕЗУЛТАТИ ОТ ПРОВЕДЕНИ ОДИТИ – информация за всички отдели

През 2018 година по линия на селскостопанските пазарни механизми са проведени следните одити:

Годишен сертифициращ одит стартирал 2018 г., като към настоящият момент все още не е завършил и няма окончателен доклад.

Одит от страна на дирекция „Вътрешен одит“, като към настоящият момент не е изготвен предварителен доклад.

Проверки от страна на отдел „Последващ контрол“, ДТИ, завършил без препоръки.

4. ПРОГРАМА ЗА МОРСКО ДЕЛО И РИБАРСТВО /ПМДР/ 2014-2020

Съгласно чл. 11 а, ал. 1 от ЗПЗП Разплащателната агенция „приема, проверява и взема решение по заявки за плащане по схеми и мерки на Общата политика по рибарство”.

4.1. МЕЖДИННО ЗВЕНО

4.1.1. Информация за извършеното подпомагане по ОПРСР 2007-2013 през 2018 г.:

По силата на споразумение между Изпълнителната агенция по рибарство и аквакултури (ИАРА) и ДФЗ на Фонда са делегирани функциите на междинно звено по прилагане на ОПРСР.

За периода 01.01.2018 – 31.12.2018 г. в Разплащателната агенция са приети, регистрирани и обработени заявки за плащане съгласно по-долу представената таблица.

Таблица № 18 – приети, регистрирани и обработени заявки за плащане в периода 01.01.2018 – 31.12.2018 г.

<u>Платени проекти по мерки от ОПРСР /2007-2013/ за периода 01.01.2018 г.- 31.12.2018 г.</u>			
Мярка	Платена сума	Национално финансиране	Европейско финансиране
1.1 „Публична помощ за постоянно прекратяване на риболовни дейности”	0,00	0,00	0,00
1.3 " Инвестиции на борда на риболовните кораби и селективност"	0,00	0,00	0,00
2.1 " Производствени инвестиции в аквакултурата "	653 145,24	163 286,31	489 858,93
2.2 Аква-екологични мерки;	0,00	0,00	0,00
2.6 " Инвестиции в преработка и маркетинг на продукти от риболов и аквакултурати "	0,00	0,00	0,00
2.7 " Финансов инженеринг "	0,00	0,00	0,00
3.1"Колективни дейности"	0,00	0,00	0,00
3.3"Инвестиции за реконструкция и модернизация на рибарски	0,00	0,00	0,00

пристанища"			
3.4"Развитие на нови пазари и промоционални кампании"	0,00	0,00	0,00
3.5"Пилотни проекти"	0,00	0,00	0,00
4.1 " Развитие на рибарските области"	261 987,26	65 496,82	196 490,45
5.1 " Техническа помощ "	0,00	0,00	0,00
Общо:	915 132,50	228 783,13	686 349,37

Таблица № 19 - Извършени плащания в лева от ОПРСР 2007-2013 г. към 31.12.2018 г.

Схема	ЕФР	НБ	Общо
1.1 Публична помощ за постоянно прекратяване на риболовни дейности	7 611 704.32	1 343 241.93	8 954 946.25
1.3 Инвестиции на борда на риболовните кораби и селективност	70 778.37	23 592.79	94 371.16
2.1 Производствени инвестиции в аквакултурата	38 927 563.86	12 975 854.71	51 903 418.57
2.2 Акваекологични мерки	57 211.07	19 070.36	76 281.43
2.6 Инвестиции в преработка и маркетинг на продукти от РА	11 802 728.35	3 934 242.81	15 736 971.16
2.7 Схема за финансов инженеринг	9 125 887.50	3 041 962.50	12 167 850.00
3.1 Колективни дейности	643 171.09	214 390.38	857 561.47
3.3 Инвестиции за реконструкция на рибарски пристанища	20 993 669.16	6 997 889.74	27 991 558.90
3.4 Развитие на нови пазари и промоционални кампании	3 248 070.78	1 098 084.34	4 346 155.12
3.5 Пилотни проекти	703 509.28	234 503.10	938 012.38
4.1. Развитие на рибарските области	27 192 085.45	9 064 028.81	36 256 114.26

Схема	ЕФР	НБ	Общо
5.1 Техническа помощ	5 696 315.27	1 898 771.81	7 595 087.08
Общо	126 072 694.50	40 845 633.28	166 918 327.78

*Източник: Счетоводна система на отдел „Финансова отчетност“

Таблица № 20 - Извършени плащания в лева от ОПРСР 2007-2013 г. за 2018 г.

Схема	ЕФМДР	НБ	Общо
2.1 Производствени инвестиции в аквакултурата	489 858.93	163 286.31	653 145.24
4.1 Стара Развитие на рибарските области	196 490.44	65 496.82	261 987.26
Общо	686 349.37	228 783.13	915 132.50

*Източник: Счетоводна система на отдел „Финансова отчетност“

4.1.2. Информация за извършеното подпомагане по ПМДР 2014-2020 г. през 2018 г.:

По силата на споразумение между Министерство на земеделието храните и горите (МЗХГ) и ДФЗ на Фонда са делегирани функциите на междинно звено по прилагане на ПМДР.

За периода 01.01.2018 г. – 31.12.2018 г. в Разплащателната агенция са приети, регистрирани, обработени и платени искания за плащане съгласно по-долу представената таблица.

Таблица № 21 – Приети, регистрирани, обработени и платени искания за плащане в периода 01.01.2018 г. – 31.12.2018 г.

<u>Платени проекти по мерки от ПМДР 2014-2020</u> <u>за периода 01.01.2018г. до 31.12.2018г.</u>				
Мярка	Брой	Платена сума	Национално финансиране	Европейско финансиране
<i>1.1. Диверсификация и нови форми на доход</i>		0,00	0,00	0,00
<i>1.2. Инвестиции за подобрене на хигиената, здравето, безопасността и условията на труд на борда или индивидуално оборудване, при условие че посочените инвестиции надхвърлят изискванията съгласно правото на Съюза или националното право</i>		0,00	0,00	0,00
<i>1.3. Окончателно преустановяване на риболовните дейности</i>	8	483 173,09	241 586,55	241 586,54
<i>1.4. Ограничаване на въздействието на риболова върху морската следа и за адаптиране на риболова към защита на</i>		0,00	0,00	0,00

<i>видовете</i>				
<i>1.5.Разработване или въвеждане на нови технически или организационни знания, водещи до намаляване на въздействието от риболовните дейности върху околната среда, вкл.:по-добри риболовни уреди, или постигането на по-устойчиво използване на морските биологични ресурси и съвместно съществуване със защитените хищници</i>		0,00	0,00	0,00
<i>1.8.Инвестиции за подобрене на инфраструктурата в рибарските пристанища, инвестиции за подобрене на кейови места за разтоварване.Изграждане или модернизацията на лодкостоянки</i> <i>Окончателно преустановяване на риболовните дейности</i>	2	507 299,35	126 824,84	380 474,51
<i>2.2.Продуктивни инвестиции в аквакултура</i>	22	2 147 215,37	536 804,13	1 610 411,24
<i>3.1.Контрол и изпълнение</i>	10	2 076 410,68	207 641,08	1 868 769,60
<i>3.2.Събиране на данни</i>	3	2 286 650,47	457 330,10	1 829 320,37
<i>4.1 Подготвителна помощ за стратегии за ВОМР , в това число създаване на Национална рибарска мрежа</i>	12	467 967,75	70 195,20	397 772,55
<i>4.2.Изпълнение на стратегиите за водено от общностите местно развитие</i>	22	652 766,38	97 914,94	554 851,44
<i>5.3.Създаване на организации на производители, на асоциации от организации на производители или на междубраншови организации.Търсене на нови пазари и подобряване на условията за пускане на пазара на продукти от риболов и аквакултури</i>		0,00	0,00	0,00
<i>5.4.Преработване на продуктите от риболов и аквакултури</i>	8	3 401 790,33	850 447,63	2 551 342,70
<i>6.1.Насърчаване на изпълнението на ИМП</i>		0,00	0,00	0,00
<i>7.1Техническа помощ</i>	10	1 974 860,13	493 715,06	1 481 145,07
Общо:		13 998 133,55	3 082 459,53	10 915 674,02

Общ напредък в изпълнението на Програма за морско дело и рибарство (2014-2020), към 31.12.2018 г. :

- **Приоритет 1 "Насърчаване на устойчиво в екологично отношение, иновативно, конкурентоспособно и основано на знания рибарство, характеризиращо се с ефективно използване на ресурсите"**

Мярка 1.1. "Диверсификация и нови форми на доход"

Одобрени проекти – 1 бр. на обща стойност на инвестицията 110 404,50 лв.

Мярка 1.3. "Окончателно преустановяване на риболовните дейности"

Одобрени проекти – 8 бр. на обща стойност на инвестицията 483 173,09 лв.

Извършени плащания – 8 бр. на обща стойност на субсидията 483 173,09 лв.

Мярка 1.7. „Добавена стойност, качество на продуктите и използване на нежелания улов“

Одобрени проекти – 2 бр. на обща стойност на инвестицията 245 383,46 лв.

Мярка 1.8. „Инвестиции за подобрене на инфраструктурата в рибарските пристанища, инвестиции за подобрене на кейови места за разтоварване. Изграждане или модернизацията на лодкостоянки“

Одобрени проекти – 2 бр. на обща стойност на инвестицията 8 797 545,54 лв.

Извършени плащания – 2 бр. на обща стойност на субсидията 507 299,35 лв.

- ***Приоритет 2. „Насърчаване на устойчивото в екологично отношение, иновативно, конкурентоспособно и основано на знания аквакултури с ефективно използване на ресурсите“***

Мярка 2.2. "Продуктивни инвестиции в аквакултура"

Одобрени проекти – 47 бр. на обща стойност на инвестицията 19 605 441,49 лв.

Извършени плащания – 22 бр. на обща стойност на субсидията 2 147 215,37 лв.

Мярка 2.3. „Насърчаване на нови производители на аквакултури, развиващи устойчиви аквакултури“

Одобрени проекти – 9 бр. на обща стойност на инвестицията 5 535 676,24 лв.

- ***Приоритет 3. „Насърчаване на изпълнението на ОПОР“***

Мярка 3.1. „Контрол и изпълнение“

Одобрени проекти – 18 бр. на обща стойност на инвестицията 9 404 338,09 лв.

Извършени плащания – 10 бр. на обща стойност на субсидията 2 076 410,68 лв.

Мярка 3.2. „Събиране на данни“

Одобрени проекти – 2 бр. на обща стойност на инвестицията 3 194 701,98 лв.

Извършени плащания – 3 бр. на обща стойност на субсидията 2 286 650,47 лв.

- ***Приоритет 4. „Увеличаване на заетостта и териториалното сближаване“***

Мярка 4.1 „Подготвителна помощ за стратегии за ВОМР , в това число създаване на Национална рибарска мрежа“

Одобрени проекти – 14 бр. на обща стойност на инвестицията 571 950,01 лв.

Извършени плащания – 12 бр. на обща стойност на субсидията 467 967,75 лв.

Мярка 4.2. „Изпълнение на стратегиите за водено от общностите местно развитие“

Одобрени стратегии – 8 бр. на обща стойност на инвестицията 31 293 280,00 лв.

Извършени плащания – 22 бр. на обща стойност на субсидията 652 766,38 лв.

- **Приоритет 5 „Насърчаване на предлагането на пазара и преработването“**

Мярка 5.4. „Преработване на продуктите от риболов и аквакултури“

Одобрени проекти – 12 бр. на обща стойност на инвестицията 9 644 885,48 лв.

Извършени плащания – 8 бр. на обща стойност на субсидията 3 401 790,33 лв.

- **Приоритет 7 „Техническа помощ“**

Одобрени проекти – 6 бр. на обща стойност на субсидията 6 130 619,89 лв.

Извършени плащания – 12 бр. на обща стойност на субсидията 1 974 953,92 лв.

Таблица № 22 - Извършени плащания в лева от ПМДР 2014-2020 г. към 31.12.2018 г.

Схема	ЕФМДР	НБ	Общо
1.3 Окончателно преустановяване на риболовните дейности	241 586.54	241 586.55	483 173.09
1.8 Рибарски пристанища. кейове за разтоварване. рибни борси	380 474.51	126 824.84	507 299.35
2.2 Продуктивни инвестиции в аквакултурите	1 610 411.24	536 804.13	2 147 215.37
3.1 Контрол и изпълнение 90%/10%	1 868 769.60	207 641.08	2 076 410.68
3.2 Събиране на данни	1 829 320.37	457 330.10	2 286 650.47
4.1 Подготвителна помощ за стратегии за ВОМР	397 772.55	70 195.20	467 967.75
4.2 Изпълнение на стратегиите за ВОМР	554 851.44	97 914.94	652 766.38
5.4 Преработване на продуктите от риболов и аквакултури	2 551 342.70	850 447.63	3 401 790.33
7.1 Техническа помощ ПМДР	1 862 386.31	620 795.47	2 483 181.78
Общо	11 296 915.26	3 209 539.94	14 506 455.20

*Източник: Счетоводна система на отдел „Финансова отчетност“

Таблица № 23 - Извършени плащания в лева от ПМДР 2014-2020 г. за 2018 г.

Схема	ЕФМДР	НБ	Общо
1.3 Окончателно преустановяване на риболовните дейности	241 586.54	241 586.55	483 173.09

Схема	ЕФМДР	НБ	Общо
1.8 Рибарски пристанища. кейове за разтоварване. рибни борси	380 474.51	126 824.84	507 299.35
2.2 Продуктивни инвестиции в аквакултурите	1 610 411.24	536 804.13	2 147 215.37
3.1 Контрол и изпълнение 90%/10%	1 868 769.60	207 641.08	2 076 410.68
3.2 Събиране на данни	1 829 320.37	457 330.10	2 286 650.47
4.1 Подготвителна помощ за стратегии за ВОМР	397 772.55	70 195.20	467 967.75
4.2 Изпълнение на стратегиите за ВОМР	554 851.44	97 914.94	652 766.38
5.4 Преработване на продуктите от риболов и аквакултури	2 551 342.70	850 447.63	3 401 790.33
7.1 Техническа помощ ПМДР	1 481 145.07	493 715.06	1 974 860.13
Общо	10 915 674.02	3 082 459.53	13 998 133.55

*Източник: Счетоводна система на отдел „Финансова отчетност“

4.2. СЕРТИФИЦИРАЩ ОРГАН ПО ОПРСР 2007-2013 г. и ПМДР 2014-2020 г.

4.2.1. Сертификация на разходите по Програма за морско дело и рибарство (ПМДР) 2014 - 2020 г.

През 2018 г. в съответствие с член 131, параграф 1 от Регламент (ЕС) № 1303/2013 на Европейския парламент и на Съвета от Сертифициращият орган (СО) на ПМДР 2014 - 2020 са изпратени четири заявления за междинно плащане до Европейската комисия за възстановяване на разходите направени от бенефициерите и платени за изпълнение на операциите. Сертифицираните от СО публични разходи към 31.12.2018 г. за ПМДР са в размер на 13 586 106,94 лв., от които 10 605 003,81 лв. е съфинансиране от Европейския фонд за морско дело и рибарство (ЕФМДР) и 2 981 103,13 лв. са средствата от Националния бюджет. Отчетено е 6,12 % изпълнение на бюджета.

Таблица № 24 – Сертифицирани разходи по приоритетни оси по ПМДР 2014 - 2020 към 31.12.2018 г. в лева

Приоритетна ос	Бюджет общо по ПМДР 2014-2020	Сертифицирани разходи			Процент на изпълнение към бюджета
		Съфинансиране от ЕС	Национално съфинансиране	Общо публични средства	
1	2	3	4	5	6

Приоритетна ос 1 - Насърчаване на устойчиво в екологично отношение, иновативно, конкурентоспособно и основано на знания рибарство, характеризиращо се с ефективно използване на ресурсите	49 902 024,00	622 061,05	368 411,39	990 472,44	1,98%
Приоритетна ос 2 - Насърчаване на устойчиви в екологично отношение, иновативни, конкурентоспособни и основани на знания аквакултури, характеризиращи се с ефективно използване на ресурсите	70 830 383,47	1 319 420,90	439 807,35	1 759 228,25	2,48%
Приоритетна ос 3 - Насърчаване изпълнението на ОПОР	24 280 805,81	3 698 089,97	664 971,18	4 363 061,15	17,97%
Приоритетна ос 4 - Увеличаване на заетостта и териториалното сближаване	34 928 822,82	938 597,47	165 634,97	1 104 232,44	3,16%
Приоритетна ос 5 - Насърчаване на предлагането на пазара и преработването	24 852 714,18	2 401 347,61	800 449,27	3 201 796,88	12,88%
Приоритетна ос 6 - Насърчаване на изпълнението на интегрираната морска политика	6 519 433,32	0,00	0,00	0,00	0,00%
Приоритетна ос 7 - Техническа помощ	10 757 065,53	1 625 486,81	541 828,97	2 167 315,78	20,15%
Общо:	222 071 249,13	10 605 003,81	2 981 103,13	13 586 106,94	6,12%

Източник: ДФ „Земеделие“

В изпълнение на дейностите по прилагане на ПМДР 2014 - 2020 г. на 24.05.2018 г. се прие от Европейската комисия изпратения от Сертифициращия орган Годишен счетоводен отчет за периода от 01.07.2016 г. – 30.06.2017 г. съгласно чл. 126 (б) и във връзка с чл. 138 от Регламент (ЕС) № 1303/2013.

Преведени са от Комисията към 31.12.2018 г. общо 10 676 025,14 лв. представляващи предварително финансиране по Програмата и възстановени междинни плащания, като за 2018 г. преведените средства са в размер на 1 568 658,53 лв.

Проведени одити през 2018 г.

През 2018 г. от Одитен орган на ПМДР – Изпълнителна агенция „Сертификационен одит на средствата от европейските земеделски фондове“ (ИАСОСЕЗФ), са извършени следните одити:

- Първи системен одит за изразяване на увереност относно ефективното функциониране на Системите за управление и контрол (СУК) на Управляващия орган (УО) и Междинното звено (МЗ) по ПМДР. Окончателният доклад е представен на 07 септември 2018 г.

- Първи одит на операциите за оценка на законосъобразността и редовността на декларираните пред Европейската комисия разходи по ПМДР. Окончателните одитни доклади с резултатите от проверките на 12 проекта са представени на 06.11.2018 г.

Оценени са всички ключови изисквания, засягащи СУК на УО и МЗ, в съответствие с Указанията за Комисията и държавите членки относно обща методология за оценяване на системите за управление и контрол в държавите членки. Категоризираната от одита оценката на системите за управление и контрол в УО и МЗ е, че системите работят ефективно като е необходимо известно подобрение.

4.2.2. Осъществяване на дейности по прилагане на Оперативна програма за развитие на сектор „Рибарство“ (ОПРСР) 2007 - 2013 г.

През 2018 г. от Сертифициращия орган по Оперативна програма за развитие на сектор „Рибарство“ 2007 - 2013 г. са осъществявани дейности свързани с актуализиране и поддържане на книгата на длъжниците по програмата, във връзка с нейното приключване.

5. ОБОБЩЕНИ ДАННИ ЗА СУМИТЕ ПО ЛИНИЯ НА РАЗПЛАЩАТЕЛНАТА АГЕНЦИЯ ПО ПРОГРАМИ И ФОНДОВЕ ЗА 2018 г.

Таблица № 25 - Реално възстановените средства от страна на Европейската комисия към България през 2018 г.

Възстановени средства	Сума лв.
ЕЗФРСР	394 079 458.98 лв.
ЕФГЗ	1 580 061 257.17 лв.
ЕФР/ЕФМДР (заедно с авансово получени суми)	1 568 658.53 лв.
Общо възстановени от ЕК	1 975 709 374.68 лв.

6. АДМИНИСТРИРАНЕ НА НЕРЕДНОСТИ И ЛОШИ ВЗЕМАНИЯ В РАЗПЛАЩАТЕЛНАТА АГЕНЦИЯ

През 2018 г. в Държавен фонд „Земеделие” - РА са регистрирани 1729 бр. нови нередности по схемите/мерките на Разплащателната агенция, от които 1325 бр. са по схеми и мерки за директни плащания, 392 бр. – по ПРСР и 12 бр. – по селскостопански пазарни механизми. От горепосочените нарушения 1715 бр. са случаите на установени вземания, а 13 бр. са случаите на съмнение за измама. Случаите на нередности по мерки/схеми са както следва:

Таблица № 26 - Брой на нарушенията по схеми/мерки на РА през 2018 г.

Мярка/Схема	ДП	ПРСР	СПМ	ОПРСР	Общо
Установени вземания	1325	388	3	0	1716
Съмнения за измама	0	4	9	0	13
Общо	1325	392	12	0	1729

За 2018 г. потенциалното финансово изражение на случаите на съмнения за измама възлизат на общо 59 863 479,37 лв. Финансовите последици за случаите на установени вземания са общо 24 118 969,22 лв.

Таблица № 27- Финансов ефект по схеми/мерки (лв.)

Мярка/Схема	ДП	ПРСР	СПМ	ОПРСР	Общо
Установени вземания	3724604.26	20030667.27	363697.69	0,00	24118969.22
Съмнения за измама	0,00	176019.00	59687460.37	0,00	59863479.37
Общо	3724604.26	20206686.27	60051158.06	0.00	83982448.59

За 12 от случаите регистрирани през 2018 г. е стартирано наказателно производство.

Напълно възстановените дългове през 2018 г. са 594 броя. Възстановените средства през 2018 г. по задълженията към РА са на стойност 13 413 289,50 лв.

Регулярно и в срок бяха изпълнявани ангажиментите по отчитане на нередности към външни институции – министър на земеделието, храните и горите министерство на вътрешните работи – дирекция АФКОС. Беше изготвен годишен финансов отчет по нередности до Главна дирекция „Земеделие” на ЕК за 2018 финансова година.

Регулярно и в срок беше изпълняван ангажиментът за докладване на нередности пред Европейската служба за борба с измамите (ОЛАФ) на тримесечна база (за случаи над прага от 10 000 евро). Информацията е изпращана електронно чрез предоставена от ОЛАФ система. През 2018 г. регулярно и в срок беше докладвано развитието на случаи, регистрирани и докладвани пред ОЛАФ в предходни периоди.

II. ПРОГРАМА САПАРД

1. Информация за извършената дейност

1.1. Администриране на нередности

Администрирането и управлението на възникналите лоши вземания по проекти от програма САПАРД включва следните дейности:

- Поддържане и актуализиране на информацията, налична в „Централния регистър на длъжниците” и „Книгата на длъжниците” по програмата за всички налични в тях бенефициери;
- Докладване на тримесечна база до ОЛАФ и ЕК чрез дирекция „Защита на финансовите интереси на Европейския съюз” (АФКОС)/МВР за настъпили промени по вече регистрирани нарушения, измами и изискуеми вземания;
- Изготвяне на доклади до ЕК чрез дирекция „Национален фонд” на Министерство на финансите за приключени като несъбираеми случаи на нередности по програма САПАРД, с оглед възможността да бъдат споделени несъбираемите разходи между бюджетите на България и ЕС;
- Проследяване и отразяване на събираемостта на вземанията по програма САПАРД от Националната агенция за приходите;
- Изготвяне и изпращане до дирекция „Национален фонд” на Министерство на финансите на коректно осчетоводените приходи и разходи, възникнали във връзка с регистрираните лоши дългове, на ежемесечните финансови отчети, отразяващи общия размер

на лошите дългове, на отразената информация на месечна и тримесечна база за движението по параграфите на Единната бюджетна класификация и на съставените на тримесечна база баланс и оборотна ведомост на дирекция САПАРД.

- В изпълнение на Заповед № 03-РД/2748 от 26.09.2016г. на изпълнителния директор на ДФЗ, на периоди от 15 дни се изготвя и предоставя актуална информация съгласно оригинални документи за вземанията и задълженията на ДФ „Земеделие”, които са в административна процедура, в съдебно производство, влезли в сила съдебни решения и предприети мерки по събиране на вземанията и издължаване на задълженията.

- В изпълнение на задължението за докладване на тримесечна база до ОЛАФ и ЕК чрез дирекция АФКОС на МВР на всички приложени процедури във връзка с регистрираните нередности на ниво проект и проследяване на всички последващи административни и съдебни действия, за всяко тримесечие на 2018 г., са изготвени и изпратени уведомления за нередности на английски език, чрез системата за докладване на нередности IMS.

- Съгласно Заповед № 03-РД/2773 от 28.11.2011г. ежесечно се извършват регулярни проверки за промени в актуалното състояние на бенефициенти - длъжници по програма САПАРД в правно информационна система АПИС. Информацията се обработва по компетентност в срок. В резултат на констатациите се предприемат мерки по администриране на дълговете. В тази връзка дирекция САПАРД периодично извършва преглед, анализ и комуникация с външни институции, както и с други звена на ДФЗ по отношение окомплектоването и обосновката при изразяване на предложение за вземане на крайно решение относно прилагане на процедура по регистрирани нередности с оглед спазване на административните изисквания на дирекцията.

Обобщени данни за моментното състояние на лошите вземания към края на 2018 г. са представени по-долу:

Таблица № 28 - Проследяване на основните показатели в Книгата на длъжниците към 31.12.2018 г.

Салда в Книга на длъжниците (главници)	Брой Дългове	ЕС лв.	НБ лв.	Всичко лв.
Суми за възстановяване	83	0,00	34 372 904,31	34 372 904,31
Суми за преценка (неликвидни вземания)	8	0,00	15 875 334,65	15 875 334,65
Обща сума на вземанията:	91	0,00	50 248 238,96	50 248 238,96
Несъбираеми суми	78	0,00	39 222 317,94	39 222 317,94
ВСИЧКО:	169			89 470 556,90

Основният приоритет на дирекция САПАРД, извън текущите дейности, е крайното уравниване на сметките по програма САПАРД, свързани с регистрираните дългове, съгласно член 7, ал. 8 от секция А на Анекса към МФС. През месец януари и месец август на 2018 г. в ДФ „Земеделие“ постъпиха писма от Министерство на финансите, относно Книгата на длъжниците по програма САПАРД в периода 2010-2016 за сумите, подлежащи на възстановяване към Европейската комисия, както и за приключването на програма САПАРД. В тази връзка се извърши анализ и проверка на всички случаи, регистрирани в Книга на длъжниците. Ревизираща се цитираните в писмото документи, суми и данни, проследи се

тяхното отразяване в счетоводната система на дирекцията, съдържанието на изпратените месечни финансови отчети за тях и отбелязването на постъпилите данни в регистрите на дирекцията, досиетата на лошите вземания, отразяването им в Декларациите за разходите и в Годишните справки към Книга на длъжниците. Цялата аналитична информация е обобщена и предоставена за проверка и съгласуване на дирекция „Национален фонд“ към МФ, като от българска страна е изготвен и изпратен отговор на ЕК в указания срок. До края на 2018г. в дирекция САПАРД не е постъпила информация за получено крайно решение и дебитна нота от ГД „Земеделие“ на ЕК.

1.2. Допълнителни задачи

В изпълнение на Заповед № 03-РД/3259 от 20.08.2018г. на Изпълнителния директор на ДФЗ на 70% от служителите в дирекция САПАРД са възложени допълнителни задачи във връзка с приема и прилагането на Мярка 14 „Хуманно отношение към животните“ от Програмата за развитие на селските райони 2014 - 2020 г., съгласно утвърдения правилник за работа на дирекция "Директни плащания". В тази връзка се оказва методическо съдействие на ОД на ДФЗ "Земеделие", извършват се контролни проверки на част от приетите заявления за подпомагане на ниво ЦУ, оказва се съдействие на прилагащите структури на фонда, във връзка с постъпили жалби, като се извършват проверки и съгласуване на изготвените становища и отговори по тях, извършват се анализи и справки, свързани с мярката.

III. НАЦИОНАЛНО ПОДПОМАГАНЕ

A. ИНВЕСТИЦИОННИ СХЕМИ ЗА ПОДПОМАГАНЕ

През 2018 г. националното подпомагане на земеделските производители се осъществява чрез прилагането на схеми за кредитиране и за държавни помощи, както следва:

- Схема за кредитиране със средства на ДФЗ „Земеделие“ на лица с одобрени проекти по „Национална програма по пчеларство за тригодишния период 2017 – 2019 година“;
- Кредитна схема на ДФЗ „Земеделие“ за инвестиции в селското стопанство;
- Схема за кредитиране и държавна помощ „Инвестиции за изграждане на търговски помещения и закупуване на търговско оборудване за земеделски производители, осъществяващи директни доставки на малки количества суровини и храни от животински произход“.

1. Схема за кредитиране със средства на ДФЗ „Земеделие“ на лица с одобрени проекти по „Национална програма по пчеларство за тригодишния период 2017 – 2019 година“

Схемата за кредитиране със средства на ДФЗ „Земеделие“ на лица с одобрени проекти по Националната програма по пчеларство (НПП) се прилага за шеста поредна година, като това допринесе за значително увеличение в усвояването на средствата по Националната програма по пчеларство.

По условията на схемата беше дадена възможност на по-голям брой земеделски производители да осигурят чрез кредит необходимия им финансов ресурс за реализация на одобрени проекти по Мерки А, Б, В и Д от НПП - закупуване на нови кошери, голи роеве,

отводки, пчелни майки, ветеринарно-медицински препарати, като за новата схема обхватът е допълнен и с възможността за закупуване на пчеларско оборудване и прикачен инвентар за подвижно пчеларство.

Максималният размер на кредита е до 80 % от размера на реално договорените разходи по сключени договори за покупко-продажба, но не повече от 80 % от одобрените разходи по договор за финансова помощ по НПП, а лихвения процент е в размер на 4 % годишна лихва.

За срока на прием по схемата са подадени 134 заявления за кредит, като всички са обработени и са финансирани. Сумата на предоставените средства е 740 366.86 лева.

Погасяването на кредитът, дължимите лихви и такса за обслужване се осъществява чрез прихващане от одобрената финансова помощ по НПП. При наличие на остатък по кредита, се дава възможност същия да се издължи на равни месечни вноски в срок до 25 юли на годината, следваща годината на отпускането на кредита.

След извършено прихващане с одобрената финансова помощ напълно са погасени 70 кредита, а останалите 64 кредита са предоговорени. Към 31.12.2018 г. остатъчният дълг по тях е в размер на 87 609.83 лева, а общо погасената главница за всички 134 бр. кредити е в размер на 652 757.03 лева.

Разпределението на финансираните средствата по области е отразено в следната таблица.

Таблица № 29 - Разпределение по области

Областна дирекция	Брой кредити	Финансирана сума, лв.
Благоевград	3	13 823.00
Бургас	7	41 968.48
Варна	13	75 974.40
Велико Търново	12	59 829.49
Враца	1	5 603.20
Габрово	3	11 712.00
Добрич	9	49 200.80
Кърджали	3	32 860.00
Ловеч	2	13 850
Монтана	1	1720.00
Пазарджик	2	7 521.40
Плевен	6	40 555.84
Пловдив	6	40 133.20
Разград	5	29 953.40
Русе	8	43 339.20
Силистра	18	84 806.40
Сливен	4	18 149.00
Смолян	1	6 627.20
София - град	4	21 544,16
София - област	5	22 548,80
Търговище	4	26 232.00
Хасково	6	47 866.50
Шумен	3	14 773,60

Ямбол	8	29 774,48
Общо:	134	740 366,46

*Източник: информационна система „Кредитен регистър“

2. Кредитна схема на ДФ „Земеделие“ за инвестиции в селското стопанство

Кредитната схема на ДФ „Земеделие“ за инвестиции в селското стопанство е с три основни направления - „Растениевъдство“, „Животновъдство“ и „Техническо обезпечаване“. Схемата цели стимулиране на инвестиционния процес, повишаване на конкурентоспособността и качеството на произведената селскостопанска продукция посредством облекчаване на достъпа до кредитен ресурс.

Дейностите и обектите, предвидени за финансово подпомагане са:

- създаване, възстановяване и отглеждане на трайни насаждения и инвестиции в оранжерийното производство;
- създаване и оборудване на животновъдни ферми и закупуване на чистопородни, хибридни и стокови животни;
- закупуване на техника, оборудване и инвентар, използвани в селското стопанство.

Кредитите по схемата са със срок на погасяване от 12 месеца до 114 месеца в зависимост от вида на инвестицията, в които срокове се включват и гратисни периоди по отношение издължаване на главницата.

Инвестиционните проекти се финансират при годишен лихвен процент равен на референтния лихвен процент, приложим към датата на сключване на договора за кредит, но не по-нисък от определения от УС на ДФ „Земеделие“ за 2018 година – 4 % при пряко кредитиране и до 7 % при рефинансиране чрез търговски банки. За финансираните пряко от ДФ „Земеделие“ кредити таксата за обработка и управление е 0.5 %.

3. Схема за кредитиране и държавна помощ „Инвестиции за изграждане на търговски помещения и закупуване на търговско оборудване за земеделски стопани, осъществяващи директни доставки на малки количества суровини и храни от селскостопански животни“

През 2018 за седма поредна година бе прилагана и схемата за държавна помощ “Инвестиции за изграждане на търговски помещения и закупуване на търговско оборудване за земеделски стопани, осъществяващи директни доставки на малки количества суровини и храни от селскостопански животни”.

Схемата за държавна помощ дава възможност за възстановяване на 50 % от извършените разходи за изграждане на търговски помещения и закупуване на търговско оборудване за осъществяване на директни доставки на малки количества суровини и храни от животински произход. В обхвата на схемата се включва закупуването на млекомати, построяването или приспособяване на съществуваща сграда/помещение за нуждите на обект за търговия на дребно, закупуването на хладилници, хладилни витрини и друго специфично търговско оборудване. За осигуряване финансирането на тези проекти, кандидатите имат възможност да ползват и кредитиране със средства на ДФ „Земеделие“.

За отчетния период ДФ „Земеделие“ одобри 9 бр. проекти с инвестиционна стойност 196 041,05 лева и размер на държавна помощ 93 836,78 лева. През годината бяха реализирани инвестициите по 4 бр. проекта от одобрените през 2018 г. и 2 бр. с поет ангажимент през 2017 г. с изплатена държавна помощ в общ размер на 55 594,25 лева.

Разпределението на средствата по видове инвестиции е отразено в таблица 30.

Таблица № 30 - Разпределение по видове инвестиции

Инвестиция	Държавна помощ			
	Брой	Договорена сума (лв.)	Брой	Изплатена сума (лв.)
Закупуване на млекомати и съдове за транстортиране на мляко	9	93 836,78	4 бр. от 2018 г.	37 212,72
			2 бр. с поет ангажимент през 2017 г.	18 381,53
Общо:	9	93 836,78	6	55 594,25

Администриране на кредитния портфейл

Администрирането и управлението на дългосрочния кредитен портфейл на ДФ „Земеделие” включва следене за изпълнението на условията по сключените договори, анализ на информацията от протоколите за проверка, изпращани от Областните дирекции и търговските банки. Въз основа на това за всички финансирани и рефинансирани кредити се предприемат необходимите действия за отстраняване на пропуските и нарушенията и превеждането им в редовност.

В бюджета на Фонда за инвестиционни кредити за 2018 г. са заложили 120 млн. лева, при условие за поддържане на нетно салдо до минус 40 млн. лева.

За периода 01.01.2018 г. – 31.12.2018 г. са финансирани кредити на стойност 740 367 лева. Отчетените погашения по предоставени инвестиционни кредити до 31.12.2018 г. са в размер на 3 133 117 лева, т.е. нетното салдо е плюс 2 392 750 лева.

Към 01.01.2018 г. в ДФ „Земеделие” е администриран кредитен портфейл от 390 кредита с остатъчен дълг в размер на 45 558 457 лева.

За периода 01.01.2018 г. – 31.12.2018 г. са постъпили плащания в размер на 3 697 233 лева, в т.ч по главница 3 133 117 лева и лихвени плащания на стойност 564 116 лева.

През отчетния период са погасени 243 кредита и са отпуснати 134 нови на стойност 740 367 лева.

Към 31.12.2018 г. администрираният кредитен портфейл се състои от 281 кредита с остатъчен дълг в размер на 25 886 188 лева.

4. Изплащане на държавна помощ по схема „Помощ под формата на отстъпка от стойността на акциза върху газьола, използван в първичното селскостопанско производство“

Схемата за държавна помощ „Помощ под формата на отстъпка от стойността на акциза върху газьола, използван в първичното селскостопанско производство” е нотифицирана пред Европейската комисия (ЕК) и на 16.09.2016 г. и публикувана в регистъра на държавните помощи на ЕК под номер SA. 46425. Механизмът по схемата за държавна помощ се прилага за календарните години от 2015 до 2020 г. включително. Третата година на прилагане на схемата за държавна помощ е 2018, в която може да бъде заявен за възстановяване акциз по фактури за закупен газьол за 2017 г.

Помощта се предоставя на земеделски производители под формата на намаление на акцизната ставка на газьола, използван за механизирани дейности в първичното селскостопанско производство в секторите „Растениевъдство“ и „Животновъдство“. На

подпомагане подлежат земеделски стопани, които имат валидно заявление за подпомагане по Схемата за единно плащане на площ (СЕПП) и схемите за обвързано подпомагане за животни за годината, предхождаща годината на кандидатстване по схемата за държавна помощ. Право на подпомагане имат и фермерите, чиито видове животни не попадат в обхвата на схемите за обвързано подпомагане, но имат регистриран животновъден обект по Закона за ветеринарномедицинската дейност.

За прилагане на помощта през 2018 г. бе определен бюджет в размер на 84 000 000 лева. Въз основа на подадените заявления за кандидатстване Министерът на земеделието, храните и горите определи отстъпката от стойността на акциза за литър закупен газьол в размер на 0,38 лева, както и индивидуалните годишни квоти за всеки бенефициент.

Приемът за 2018 г. стартира през месец септември. Съгласно условията на схемата Националната агенция за приходите (НАП) извърши проверка за съответствие на данните от фактурите, по които земеделските стопани са заявили закупен газьол, с данните посочени в дневниците за продажби на съответните доставчици по всяка фактура. Одобрени за подпомагане по схемата за 2017 г. са 9 429 земеделски стопани с общ размер на държавната помощ 82 082 295,02 лева.

През 2018 година ДФ „Земеделие“ изплати общо 83 993 454,12 лева държавна помощ по схемата, както следва:

- През месец януари - 10 687 078,40 лв. на 8 245 бр. земеделски стопани. Сумата представлява остатъкът в размер на 12,79 % от индивидуалния размер на държавната помощ по схемата прием 2017 г. (за възстановяване на акциз по фактури за закупен газьол за 2016 г.)

- През месец юли – 441 921,99 лв. на 775 бр. земеделски стопани, подали своите заявления през 2017 г. (за възстановяване на акциз по фактури за закупен газьол за 2016 г.), на които бе извършена корекция на фактурите след повторна проверка в НАП.

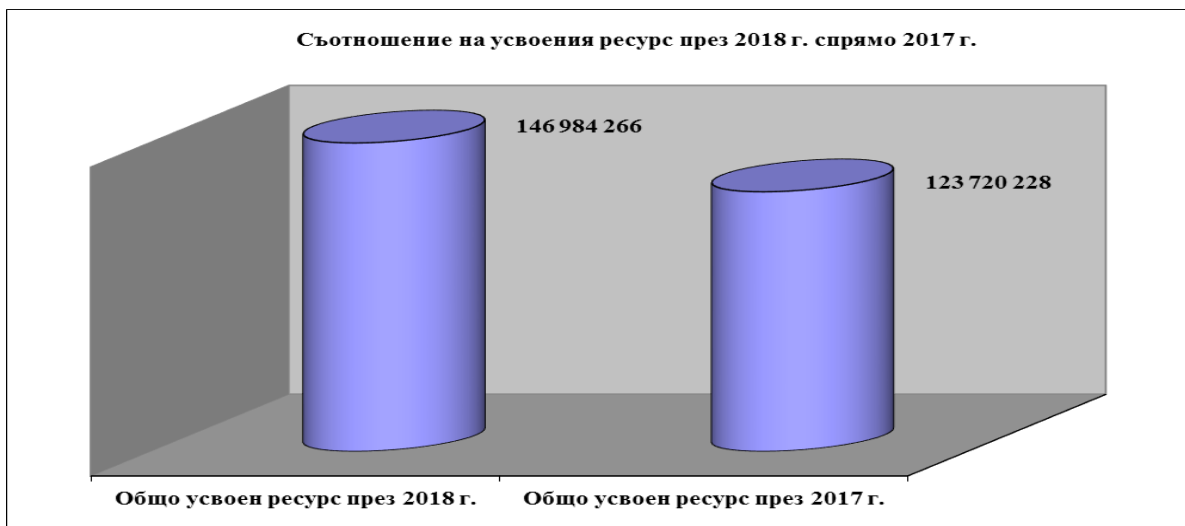
- През месец декември - 72 864 453,73 лв. на 9 429 лв. земеделски стопани подали заявления в прием 2018 г. Сумата е 88,77 % от индивидуалните размери на държавната помощ въз основа на списък, утвърден от Министъра на земеделието, храните и горите (за възстановяване на акциз по фактури за закупен газьол за 2017 г.).

Б. КРАТКОСРОЧНИ СХЕМИ ЗА ПОДПОМАГАНЕ

Дирекция „Краткосрочни схеми за подпомагане“ осъществява държавното подпомагане, в т.ч. безвъзмездна помощ и краткосрочно кредитиране, по реда и условията на одобрени от Управителния съвет на ДФ „Земеделие“ целеви субсидии и кредитни линии със средства от Националния бюджет.

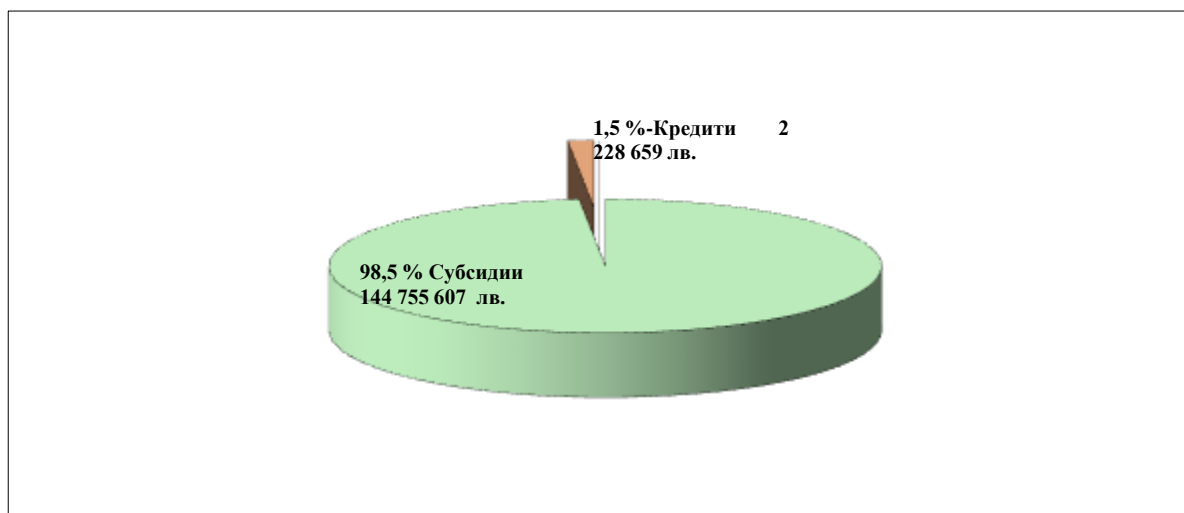
През 2018 г. дирекция „Краткосрочни схеми за подпомагане“ работи по 20 схеми за подпомагане на земеделските стопани. По всички действащи схеми за краткосрочно финансиране са подпомогнати 20 500 земеделски стопани, при 29 166 през предходната година.

Общо договореният и изплатен ресурс (*Приложение 1*) по мерките на краткосрочно субсидиране и кредитиране е 146 984 266 лв. (*при 123 720 228 лв. през 2017 г.*):



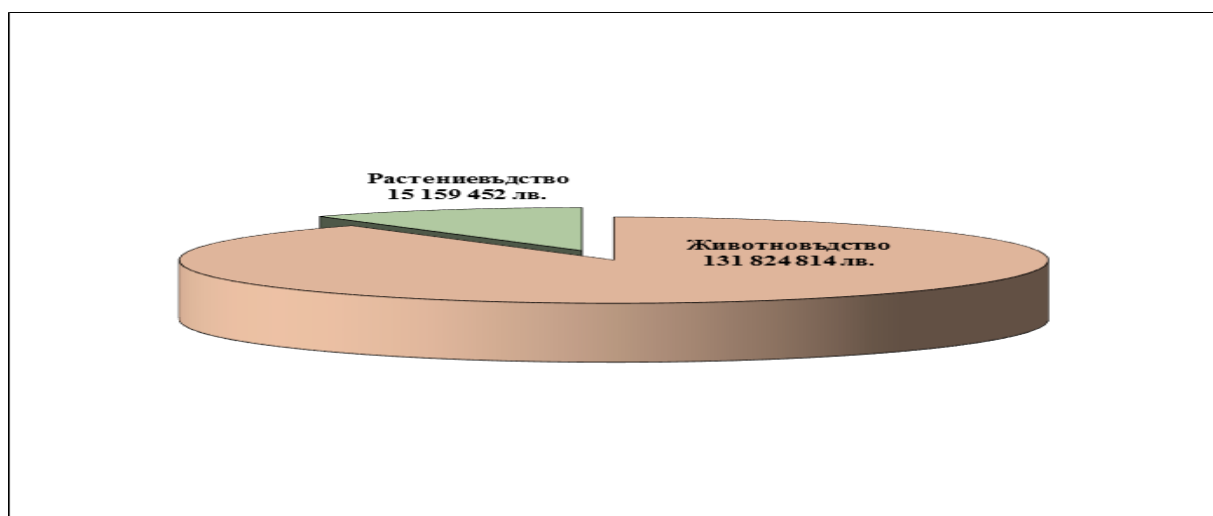
- Изплатени средства под формата на субсидии – 144 755 607 лв. (при 121 273 914 лв. през 2017 г., 106 559 381 лв. през 2016 г., 119 598 838 през 2015 г., 98 447 131 г. през 2014 г. и 82 606 304 лв. през 2013 год.), като е налице тенденция на нарастване делът на субсидиите, с ръст на предоставените субсидии спрямо предходната година над 19 %.
- Изплатени средства под формата на кредити – 2 228 659 лв. (при 2 446 314 лв. през 2017 г., 2 460 601 лв. през 2016 г., 2 779 670 лв. през 2015 г. и 3 048 276 лв. през 2014 год.). Налице е тенденция на спад при кредитирането.

Делът на субсидирането спрямо кредитирането по краткосрочни схеми за подпомагане е близо 98,5 % от общото финансиране, като тенденцията се запазва.



- Подпомагане на сектор „Животновъдство” – 131 824 814 лв. (при 104 524 415 лв. през 2017 г., 89 588 952 лв. през 2016 г., 105 194 725 лв. за 2015 г., 84 221 281 лв. за 2014 г. и 59 736 448 лв. през 2013 г.), като е налице ръст на подпомагане спрямо предходната година над 26 %.
- Подпомагане на сектор „Растениевъдство” (в т.ч. и кредитиране) – 15 159 452 лв. (при 19 195 813 лв. през 2017 г., 16 970 429 лв. през 2016 г., 14 404 113 лв. през 2015 г., 17 274 126 лв. за 2014 г. и 27 186 191 лв. през 2013 г.), като е налице спад на подпомагането спрямо предходната година над 20 %.

Финансирането на сектор „Животновъдство” възлиза на 90 % от общия усвоен ресурс.



I. ПРЕДОСТАВЕНИ БЕЗВЪЗМЕЗДНИ ПОМОЩИ

1. Държавни помощи по Регламент (ЕС) № 702/2014

1.1. Помощ за компенсиране разходите на земеделски производители, свързани с изпълнение на мерки по Националната програма за контрол на вредителите в трайните насаждения през зимния период.

- Разпределен ресурс по мярката: 5 306 000 лв.
- Изплатена субсидия: 5 305 917 лв.
- Брой подпомогнати: 5 342 бр. (в т. ч. 2 854 за пролетни третирания и 2 488 за есенни)

Помощта се предоставя за компенсиране на част от разходите на земеделските стопани, отглеждащи семкови, костилкови овощни видове, ягоди и малини, по закупуване на продукти за растителна защита и продукти за ускоряване на процесите на гниене на листата при овощни видове, ягоди и малини, които се използват за контрол и ликвидиране на вредители, и които са обект на Програмата, в трайните насаждения през зимния период или за т.нар. „зимни пръскания”. Целта е ограничаване на загубите от разпространението на вредители по трайни овощни насаждения (семкови и костилкови овощни видове), ягоди и малини, които се повлияват от приложените извън вегетационния период на културите мерки за контрол и ликвидиране, и с които се унищожават зимуващи форми на вредители. Помощта е нотифицирана и одобрена от ЕК през 2015 г. за нов програмен период до 2020 г. и може да се предоставя и през 2019 г.

През 2018 г. е изплатена и сума общо в размер на 9 399 лв., неплатени през 2017 г.

1.2. Помощ за компенсиране разходите при отстраняване и унищожаване на мъртви животни (екарисажи/инсинератори)

- Разпределен ресурс по мярката: 13 500 000 лв.
- Изплатена субсидия: 12 911 016 лв.
- Брой заявления: 12 бр.

Помощта се предоставя за компенсиране разходи при събиране, извозване, отстраняване и унищожаване на мъртви животни. Предоставя се чрез БАБХ на екарисажи/инсинератори, които предоставят субсидирани услуги на земеделски стопани. Помощта е нотифицирана, одобрена от ЕК до 2020 г. и може да се предоставя и през 2019 г.

1.3. Помощ за участие в изложения и панаири на сектор „Животновъдство” и „Растениевъдство”

- Разпределен ресурс за изложения: 1 767 400 лв.
- Изплатена субсидия: 1 765 400 лв.
- Брой подпомогнати организации: 33 бр.

Помощта за участие в изложения и панаири в сектор „Животновъдство” и „Растениевъдство” се предоставя посредством субсидирани услуги от съответната развъдна асоциация или организация и не включва директни плащания на парични суми към земеделските стопани. Участието в изложенията цели популяризиране постиженията и възможностите на селскостопански животни, култури и преработени земеделски продукти, показване на достиженията в селекцията, обогатяване на знанията и засилване на контактите в рамките на мероприятията. Помощта е нотифицирана и одобрена от ЕК през 2016 г. за нов програмен период до 2020 г. и може да се предоставя и през 2019 г.

Таблица № 31 - Усвояване на разпределен ресурс по схема за държавна помощ „Помощ за участие в изложения” през 2018 г.

№	Наименование на държавната помощ	Утвърден бюджет за 2018
	"Помощ за участие в изложения" за 2018 г.	1 767 400,00
1	Изпълнителна агенция по селекция и репродукция в животновъдството	164 000,00
2	Национална асоциация на млекопреработвателите	160 000,00
3	Български киноложки клуб за Българско овчарско куче	25 000,00
4	Асоциация за развъждане на породата Ил дьо Франс в България	22 000
5	Развъдна асоциация Мутон Шароле България	12 000
6	Национален съюз на градинарите в България	25 000
7	Асоциация на месопреработвателите в България	72 000
8	Сдружение „Българска асоциация на малинопроизводителите“	27 000
9	Сдружение „Странджански манов мед“ гр. Царево	20 000
10	Сдружение „Обединени български животновъди“	51 300
11	Национална асоциация за развъждане на млечни овце в България	87 448
12	Изпълнителна агенция по селекция и репродукция в животновъдството (Хановер)	117 000
13	Българска асоциация Биопродукти	21 000
14	Асоциация на млекопреработвателите в България	85 000

15	Министерство на земеделието, храните и горите (Рияд)	170 000
16	Български киноложки клуб за Българско овчарско куче	26 400
17	Асоциация на коневъдите в България	50 000
18	Сдружение „Организация за развъждане на цигайски и местни породи овце в Р България“	26 800
19	Асоциация на производителите на декоративни растения в България	15 852
20	Организация на млекопроизводители „Фермерско мляко“ ООД	30 000
21	Национален браншови съюз на хлебарите и сладкарите	49 700
22	Асоциация на месопреработвателите в България	50 000
23	Сдружение с нестопанска цел „Организация на развъдчиците на автохтонни породи овце в България-гр. Калофер“	25 000
24	Съюза на дунавските овощари	31 250
25	Добруджански овощарски съюз	8 750
26	Асоциация „Източнобългарски кон - гр. Шумен“	6 500
27	Асоциация „Български спортен кон“	6 000
28	Сдружение за отглеждане и развъждане на Маришки овце	7 000
29	Асоциация за развъждане на месодайни породи говеда в България	48 400
30	Съюз на преработвателите на плодове и зеленчуци	45 000
31	Министерство на земеделието, храните и горите (Зелена седмица)	220 000
32	Българска асоциация на производителите на оранжерийна продукция	40 000
33	Българска асоциация Биопродукти	20 000
	Общо усвоени:	1 765 400,00

1.4. Помощ за участие на земеделски стопани в схема за качество за производство на семена и посадъчен материал.

- Разпределен ресурс по мярката: 1 101 000 лв.
- Изплатена субсидия: 1 100 609 лв.
- Брой подпомогнати: 3 бр.

Помощта се предоставя на малки и средни предприятия в растениевъдството, получили разрешение за производство на посевен материал, чрез предоставяне на субсидирани услуги от Изпълнителната агенция по сортоизпитване, апробация и семеконтрол (ИАСАС) и от лицата по чл.6, чл.7 и чл. 31, ал. 5 от ЗППМ, действащи от името и под контрола на ИАСАС. Целта на помощта е увеличаване на производството и използването на сертифицирани (качествени) семена за зърнени, фуражни, зеленчукови, маслодайни култури, картофи и тютюн, памук, овощен посадъчен материал и лозов посадъчен материал. Помощта е нотифицирана и одобрена от ЕК през 2015 г. за нов програмен период до 2020 г. и може да се предоставя и през 2019 г.

1.5. Помощ за компенсиране разходите на земеделски стопани, свързани с изпълнение на мерките по Държавната профилактична програма и Програмите за надзор и ликвидиране на болести по животните, изплатени през 2018 г.

- Разпределен ресурс по мярката: 24 288 346 лв.
- Изплатена субсидия: 24 288 346 лв.
- Брой подпомогнати: 2 941 бр.

Помощта се предоставя на животновъди, чрез предоставяне на субсидирани услуги от ветеринарни лекари за дейностите по идентификация на животните и извършване на диагностични изследвания на животните при изпълнение на Държавната профилактична програма и програмите за надзор и ликвидиране на болести по животните. Подпомагат се земеделски стопани, отглеждащи селскостопански животни, чрез покриване на разходите за дейности със задължителен характер, свързани с гарантиране здравето на животните и недопускане на заразни болести и зоонози. Помощта е нотифицирана и одобрена от ЕК през 2015 г. за нов програмен период до 2020 г. и може да се предоставя и през 2019 г.

1.5.1. Помощ за компенсиране разходите на земеделски стопани, свързани с изпълнение на мерките по Държавната профилактична програма и Програмите за надзор и ликвидиране на болести по животните през 2017 г., изплатени през 2018 г.

- Разпределен ресурс по мярката: 6 654 317 лв.
- Изплатена субсидия: 6 654 317 лв.
- Брой подпомогнати: 987 бр.

Помощта е за животновъди, чрез предоставяне на субсидирани услуги от ветеринарни лекари за дейностите, извършени от тях през 2017 г., които не са били финансирани през същата година, поради ограничен финансов ресурс, като по този начин са изплатени дължимите за периода суми на 100 %.

През 2018 г., с Решение на УС на ДФ „Земеделие“ е изплатена и сума в размер общо на 5 306 лв. на двама ветеринарни лекари за дейностите, извършени от тях през 2016 г. и не са платени през същата година.

1.5.2. Помощ за компенсиране разходите на земеделски стопани, свързани с изпълнение на мерките по Държавната профилактична програма и Програмите за надзор и ликвидиране на болести по животните, извършени през първо полугодие на 2018 г.

- Разпределен ресурс по мярката: 8 544 682 лв.
- Изплатена субсидия: 8 544 682 лв.
- Брой подпомогнати: 963 бр.

1.5.3. Помощ за компенсиране разходите на земеделски стопани, свързани с изпълнение на мерките по Държавната профилактична програма и Програмите за надзор и ликвидиране на болести по животните, извършени през периода 01.07.2018 г.– 15.11.2018 г.

- Разпределен ресурс по мярката: 9 084 041 лв.
- Изплатена субсидия: 9 084 041 лв.
- Брой подпомогнати: 989 бр.

1.6. Помощ за компенсиране разходите на земеделски производители, свързани с изпълнение на мерки по „Национална програма от мерки за контрол на почвени неприятели по картофите от сем. Телени червеи (*Elateridae*).

- Разпределен ресурс по мярката: 1 583 000 лв.

- Изплатена субсидия: 1 582 999 лв.
- Брой подпомогнати: 289 бр.

Помощта се предоставя под формата на компенсиране на част от разходите на земеделските стопани по закупуване на продукти за растителна защита за контрол на вредителите по култура картофи, чрез изплащане частта от разходите на земеделските стопани. Помощта е нотифицирана и одобрена от ЕК през 2015 г. за нов програмен период до 2020 г. и може да се предоставя и през 2019 г.

1.7. Държавна помощ за компенсиране на материални щети по загинали селскостопански животни и унищожени пчелни кошери в резултат на природни бедствия

- Разпределен ресурс по мярката: 31 822 лв.
- Изплатена субсидия: 31 822 лв.
- Брой подпомогнати: 6 бр.

Помощта се предоставя на земеделски стопани за компенсиране на материални щети по загинали селскостопански животни и унищожени пчелни кошери в сектор „Животновъдство”, причинени от природни бедствия. Помощта е нотифицирана и одобрена от ЕК през 2015 г. до 2020 г. и може да се предоставя и през 2019 г.

1.8. Помощ за съфинансиране на застрахователни премии при застраховане на селскостопанска продукция.

- Разпределен ресурс по мярката: 1 170 000 лв.
- Изплатена субсидия: 1 151 563 лв.
- Брой подпомогнати: 353 бр.

Помощта е нотифицирана и одобрена от ЕК през 2015 г. за нов програмен период до 2020 г. и може да се предоставя и през 2019 г.

1.9. Схема за предоставяне на държавна помощ за създаване и поддържане на родословна книга и за определяне на продуктивността и генетичните качества на животните. Помощта се предоставя на земеделските производители, чрез развъдните организации и ИАСРЖ.

- Разпределен ресурс по мярката: 7 200 000 лв.
- Изплатена субсидия: 7 191 759 лв.
- Брой подпомогнати развъдни организации: 48 бр.

При прилагането на схемата се изиска от развъдните организации да издължат сумите от предходната година, в резултат на направените проверки и изготвени протоколи от ИАСРЖ. За видове и породи животни, за които няма създадена асоциация, дейностите се извършват от ИАСРЖ. Помощта е нотифицирана и одобрена от ЕК през 2015 г. за нов програмен период до 2020 г. и може да се предоставя и през 2019 г.

2. Минимални помощи по Регламент № 1408/2013 г. на Комисията за прилагане на членове 107 и 108 от Договора за функциониране на ЕС към помощите de minimis в сектора за производство на селскостопански продукти.

Изплатеният размер през 2018 г. на минималните помощи от типа de minimis по Регламент № 1408/2013 е в размер общо на **22 443 041 лв.**

2.1. Помощ de minimis, съгласно Регламент (ЕС) № 1408/2013, за подпомагане на земеделски стопани – животновъди с унищожени животни от населени места в област Бургас в резултат от настъпило неблагоприятно климатично събитие – наводнение през 2017 г.

- Разпределен ресурс: 34 117 лв.
- Изплатена субсидия: 33 907 лв.
- Брой подпомогнати: 16 бр.

2.2. Помощ de minimis по подадени заявления през 2017 г., платени през 2018 г.

- Разпределен ресурс: 8 297 лв.
- Изплатена субсидия: 4 696 лв.
- Брой подпомогнати: 9 бр.

2.3. Помощ de minimis, съгласно Регламент (ЕС) 1408/2013 на регистрираните по Наредба 3 от 1999 г. земеделски стопани, отглеждащи културата маслодайна роза

- Разпределен ресурс: 1 968 700 лв.
- Изплатена субсидия: 1 968 023 лв.
- Брой подпомогнати: 899 бр.

2.4. Помощ de minimis, съгласно Регламент (ЕС) № 1408/2013 за земеделските стопани, отглеждащи овце-майки и/или кози-майки за компенсиране на нереализиран остатък сурово овче и козе мляко в резултат на болестта чума по дребни преживни животни в обл. Ямбол и обл. Бургас

- Разпределен ресурс: 2 926 429 лв.
- Изплатена субсидия: 2 926 429 лв.
- Брой подпомогнати: 826 бр.

2.5. Помощ de minimis, съгласно Регламент (ЕС) № 1408/2013 на регистрираните по Наредба № 3 от 1999 г. земеделски стопани, отглеждащи овце-майки и/или кози-майки

- Разпределен ресурс: 16 519 920 лв.
- Изплатена субсидия: 16 517 950 лв.
- Брой подпомогнати: 8 727 бр.

Помощта се предоставя на земеделски стопани, занимаващи се с първично производство на селскостопанска продукция, които отглеждат овце-майки и кози-майки. Помощта е по 15 лв. на брой овца- майка и коза-майка.

2.6. Индивидуална помощ de minimis съгласно Регламент (ЕС) № 1408/2013

- Разпределен ресурс: 14 700 лв.
- Изплатена субсидия: 14 700 лв.
- Брой подпомогнати: 2 бр.

Помощта се предоставя по инициатива на МЗХГ, след Решение на УС на Фонда.

2.7. Помощ de minimis, съгласно Регламент (ЕС) № 1408/2013 за земеделски стопани, заявили Схемата за обвързана подкрепа за овце-майки и/или кози-майки под селекционен контрол за Кампания 2017

- Разпределен ресурс: 1 010 000 лв.
- Изплатена субсидия: 976 166 лв.
- Брой подпомогнати: 264 бр.

Помощта се предоставя на земеделски стопани, включени в списък, предоставен от МЗХГ, отглеждащи овце-майки и кози-майки под селекционен контрол, които не са реализирали на пазара минимално изискуемите количества мляко по Схемата за обвързано подпомагане за овце-майки и/или кози-майки под селекционен контрол за Кампания 2017.

3. Нотифицирани държавни помощи в съответствие с чл. 88, параграф 3 от Договора за създаване на ЕО

3.1. Държавна помощ за компенсиране на щетите по земеделските култури, причинени от неблагоприятни климатични събития, които могат да бъдат приравнени на природни бедствия

Европейската комисия предостави на България възможност да реагира гъвкаво при изплащането на държавни помощи от националния бюджет в случай на неблагоприятни климатични условия и природни бедствия. Средствата могат да бъдат предоставени в срок до 4 години след неблагоприятното събитие. Помощта е нотифицирана и одобрена от ЕК през 2015 г. до 2020 г. и може да бъде прилагана и през 2019 г.

3.1.1. Държавна помощ за компенсиране на щетите по земеделските култури, причинени от неблагоприятни климатични условия през 2017 г., изплатени през 2018г.

- Разпределен ресурс по мярката: 570 779 лв.
- Изплатена субсидия: 570 779 лв.
- Брой подпомогнати: 239 бр.

Подпомогнати са площи, засети със зърнено-житни и слънчоглед, които са пропаднали на 100 %.

3.1.2. Държавна помощ за компенсиране на щетите по земеделските култури, причинени от неблагоприятни климатични събития, които могат да бъдат приравнени на природни бедствия, настъпили през 2018 г.

- Разпределен ресурс по мярката: 763 000 лв.
- Изплатена субсидия: 762 953 лв.
- Брой подпомогнати: 126 бр.

Подпомогнати са овощни насаждения, които са пропаднали на 100 %.

4. Нотифицирани държавни помощи в съответствие с точка 51 от Насоките на Общността за държавни помощи в секторите на земеделието и горското стопанство.

Помощта се предоставя на земеделските стопани за реализиране на доброволно поети ангажименти за хуманно отношение към животните в сектори птицевъдство и свиневъдство. Предоставя се за покриване на допълнителни разходи или пропуснати доходи, свързани с изпълнение на доброволни ангажименти, поети за най-малко 5 години. Помощта се прилага до 31.12.2022 г. Помощта е нотифицирана и одобрена от ЕК за нов програмен период, прилага се от 01.01.2018 г. до 31.12.2022 г. и може да бъде прилагана и през 2019 г.

4.1. Помощ за реализирането на доброволно поети ангажименти за хуманно отношение към птиците, неплатени през 2016 и 2017 г.

- Разпределен ресурс: 3 238 836 лв.
- Изплатена субсидия: 3 235 908 лв.
- Брой подпомогнати: 8 бр.

4.2. Помощ за реализирането на доброволно поети ангажименти за хуманно отношение към птиците за 2018

- Разпределен ресурс: 34 089 000 лв.
- Изплатена субсидия: 32 186 107 лв.
- Брой подпомогнати: 221 бр.

4.3. Помощ за реализирането на доброволно поети ангажименти за хуманно отношение към свинете, неплатени през 2017 г.

- Разпределен ресурс: 227 000 лв.
- Изплатена субсидия: 223 116 лв.
- Брой подпомогнати: 2 бр.

4.4. Помощ за реализирането на доброволно поети ангажименти за хуманно отношение към свинете за 2018 г.

- Разпределен ресурс: 30 000 000 лв.
- Изплатена субсидия: 29 996 046 лв.
- Брой подпомогнати: 89 бр.

II. ПРЕДОСТАВЕНИ КРАТКОСРОЧНИ КРЕДИТИ

1. Целеви краткосрочни кредити при референтен лихвен процент

Предоставените краткосрочни кредити са с лихва над референтен лихвен процент и нямат елемент на държавна помощ.

1.1. Целеви кредит за закупуване на минерален тор и/или семена и използването на неокончателно сертифицирани собствени семена за производство на пшеница, реколта 2019 г.

- Разпределен ресурс: 5 000 000 лв.
- Отпуснат кредит: 2 040 008 лв.
- Брой подпомогнати: 40 бр.

Кредитът е предоставен за закупуване на минерален тор за производство на пшеница, в размер на 80,00 лв. /ха. и/или семена от пшеница и/или използването на неокончателно сертифицирани собствени семена за производство на пшеница, реколта 2019 г., в размер на 40,00 лв./ха. Кредитът се олихвява с годишен лихвен процент от 3 %. Срокът за издължаване на кредитите е до **01.10.2019 г.**

През 2018 г. е изплатена и сума в размер на 188 651 лв. на трима кредитополучателя, за целеви кредит пшеница, реколта 2018 г., за които сумите не са изплатени през 2017 г.

III. ОТСРОЧВАНЕ НА КРЕДИТИ

1. Отсрочване на кредити за животновъди, птицевъди и свиневъди, получени през 2008, 2009 и 2010 година и за животновъди, получени през 2012 г.

На земеделските стопани, ползвали кредити за закупуване на фураж и/или фуражни компоненти през периода 2008, 2009 г. и 2010 г. и през 2012 г. се даде възможност същите да бъдат отсрочени до 27.11.2018 г. Лихвата по отсрочването е в размер на 3,6 % и е над референтната лихва за страната. В този случай, отсрочването не съдържа елемент на държавна помощ, не се генерира и натрупва брутен еквивалент по de minimis.

Възстановената главница по предоставените през периода 2008-2012 г. кредити в сектор „Животновъдство”, възлиза общо на 16 081 300 лв., което е близо 21 % от предоставените кредити през периода, а издължената лихва е в размер на близо 11 млн. лв.

От общо сключени 4 465 договора през периода 2008-2012 г., отсрочените са 3 294 бр., а близо 21 % от кредитополучателите са издължили кредитите. Дължимата лихва към 27.11.2018 г. по отсрочените кредити възлиза на близо 12 772 000 лв., а кредитният дълг по

редовна главница по отсрочените кредити е в размер на 54 004 000 лв. от общо предоставени на сектор „Животновъдство”, през периода 2008-2010 г. и 2012 г. кредити в размер на 77 116 613 лв.

Предвид проблемите на сектор „Животновъдство“, включително и смущенията на пазара, на заседание в края на 2018 г. на УС на Фонда е взето решение за ново отсрочване на предоставените краткосрочни кредити до 27.11.2019 г. От възможността за отсрочване могат да се ползват само кредитополучатели, които през стопанската 2017 - 2018 г. отглеждат животни от същото направление, по което е получен кредита (птицевъдство, свиневъдство, животновъдството-едър и дребен рогат добитък) и имат регистриран животновъден обект.

2. Отсрочване на кредити за отглеждане на картофи, реколта 2011 г.

На земеделските стопани, ползвали кредити за закупуване на семена, минерални торове и препарати за производство на картофи, реколта 2011 г. се даде възможност за ново разсрочване, като същите бъдат отсрочени до 27.11.2018 година, предвид неблагоприятните климатични събития през годината, довели до компрометиране реколтата от картофи. Условие за отсрочване бе да възстановят дължимата към 25.11.2017 г. лихва по кредитите. Лихвата по отсрочването е в размер на 3,6 % и е над референтната лихва за страната. В този случай, разсрочването не съдържа елемент на държавна помощ, не се генерира и натрупва брутен еквивалент по de minimis.

От общо 133 сключени договора през 2011 г. на стойност близо 3 460 000 лв., 80 са отсрочени до 27.11.2018 г. Кредитният дълг по главницата на отсрочените кредити е в размер на 2 203 100 лв.

Предвид проблемите на сектора, на заседание в края на 2018 г. на УС на Фонда е взето решение за ново отсрочване на предоставените краткосрочни кредити до 27.11.2019 г. От възможността за отсрочване на дължимите кредити по т.1 от настоящите решения могат да се възползват само кредитополучатели, които през 2018 г. са отглеждали културата картофи, за която е получен кредита. Доказването на условието се удостоверява с извлечение от Интегрираната система за администриране и контрол (ИСАК) или анкетен формуляр (в случай на неочертване на площите в ИСАК) за обработваните площи.

При спазване на горните условия са подадени 57 заявления за отсрочване до 27.11.2019 г. Кредитният дълг по главницата на отсрочените кредити е в размер на 1 635 000 лв. Общо издължената главница по предоставените кредити възлиза на близо 830 000 лв., а дължимата сума на нередовните длъжници е в размер на близо 955 000 лв.

IV. ПРЕДОСТАВЕН РАЗМЕР НА МИНИМАЛНИ ДЪРЖАВНИ ПОМОЩИ ЗА ПЕРИОД ОТ ТРИ ДАНЪЧНИ ГОДИНИ ОТ 2016 ДО 2018

1. Минимални помощи de minimis по Регламент (ЕС) № 1408/2013

От 01.01.2014 г. действа новия Регламент (ЕС) № 1408/2013. С него се изменят максималния индивидуален праг от 7 500 евро на 15 000 евро, а националният праг от 45 209 010 лв. (23 115 000 евро) на 85 059 046 лв. (43 490 000 евро).

Общо усвоените средства под формата на минимални помощи de minimis по Регламент (ЕС) № 1408/2013 за период от три данъчни години от 2016 до 2018 г., включващи и изплатените субсидии по т. 2 от Раздел I на отчета, възлиза на сумата от 49 444 569,36 лв. С усвоеният размер не се надвишава националният праг на максималния кумулиран размер на помощта de minimis за тригодишен период от 85 059 046 лева.

Таблица № 32 – усвоени средства под формата на минимални помощи de minimis по Регламент (ЕС) № 1408/2013 за период от три данъчни години от 2016 до 2018 г.

МАКСИМАЛЕН ПРАГ НА DE MINIMIS ЗА 3 ГОДИНИ (ЛВ.)	85 059 046.70
Общо усвоен ресурс по de minimis за периода 2016-2018 г. (ЛВ.), в т.ч.:	49 443 399,36
Усвоен ресурс по de minimis през 2016 г. (ЛВ.)	18 231 816.00
Усвоен ресурс по de minimis през 2017 г. (ЛВ.)	8 769 712.86
Усвоен ресурс по de minimis през 2018 г. (ЛВ.)	22 441 870,50
ЗА УСВОЯВАНЕ ПО DE MINIMIS ДО НАЦИОНАЛНИЯ ПРАГ (ЛВ.)	35 615 647,34

2. Минимални помощи de minimis по Регламент (ЕС) № 717/2014

През периода от **три данъчни години от 2016 до 2018 г.**, няма предоставени средства по Регламент (ЕС) № 717/2014.

	в евро	в лева
Максимален кумулиран размер на помощи de minimis, съгласно приложение към Регламент (ЕС) № 717/2014	1 270 000	2 483 904
Общо усвоени финансови средства по de minimis за периода 2016 - 2018		0
Остатък към 31.12.2018 г.		2 483 904

V. АДМИНИСТРИРАНЕ НА КРАТКОСРОЧНИТЕ СХЕМИ ЗА ПОДПОМАГАНЕ

С цел оптимизиране на работата и синхронизиране с изискванията за контрол, през 2018 г., дирекция „Краткосрочни схеми за подпомагане” продължи с разработване на нови функционалности по модули за администриране на краткосрочните схеми под ИСАК. В преобладаващата си част вече се работи в ИСАК, с изключение на схеми, които се прилагат от единични бенефициери и не е приложимо администрирането под ИСАК.

Актуализирани бяха 17 модула за прилагане на краткосрочни схеми за подпомагане.

Усвояване на краткосрочни схеми за подпомагане Държавни помощи и краткосрочни кредити през 2018 г.

Таблица № 33 - Усвояване държавни помощи и краткосрочни кредити през 2018 г.

Направление за финансиране	Утвърден бюджет от УС	Усвояване	Брой
Общо държавни помощи-краткосрочни схеми, в т.ч.	147 327 790	144 755 607,53	20 457
* Растениевъдство	12 950 475	12 930 793,28	7 264
* Животновъдство	134 377 315	131 824 814,25	13 193
Общо минимални помощи de minimis по Регламент 1408/2013	22 482 163	22 441 870,50	10 743
Общо кредити	5 000 000	2 228 658,91	43
Общо държавни помощи и кредити	152 327 790	146 984 266,44	20 500

Таблица № 34 - Усвояване държавни помощи по схеми и краткосрочни кредити през 2018 г.

№	Наименование на държавната помощ	Утвърден бюджет	Усвояване	Брой
I. РЕГЛАМЕНТ (ЕС) 702/2014				
1.	Помощ за компенсиране разходите на земеделски стопани, свързани с изпълнение на мерки по Националната програма за контрол на вредителите по трайните насаждения през зимния период	5 306 000	5 305 917,16	5 342
2.	Помощ за компенсиране на разходите при отстраняване и унищожаване на мъртви животни - екарисажи/ инсинератори	13 500 000	12 911 016,47	12
3.	Помощ за участие в изложения	1 767 400	1 765 400,00	33
4.	„Помощ за участие на земеделски стопани в схема за качество за производство на семена и посадъчен материал”	1 101 000	1 100 608,97	1
5.	Помощ за компенсиране разходите на земеделски стопани, свързани с изпълнение на мерките по Държавната профилактична програма и Програмите за надзор и ликвидиране на болести по животните, в т. ч.:	24 288 346		
5.1.	Помощ за компенсиране разходите на земеделски стопани, свързани с изпълнение на мерките по Държавната профилактична програма и Програмите за надзор и ликвидиране на болести по животните, извършени през 2017 г.	6 654 317	6 654 317,00	987

5.2.	Помощ за компенсиране разходите на земеделски стопани, свързани с изпълнение на мерките по Държавната профилактична програма и Програмите за надзор и ликвидиране на болести по животните, неплатени през 2016 г.	2 516	2 516,00	1
5.3.	Помощ за компенсиране разходите на земеделски стопани, свързани с изпълнение на мерките по Държавната профилактична програма и Програмите за надзор и ликвидиране на болести по животните, извършени през първо полугодие на 2018 г.	8 544 682,19	8 544 682,19	963
5.4.	Помощ за компенсиране разходите на земеделски стопани, свързани с изпълнение на мерките по Държавната профилактична програма и Програмите за надзор и ликвидиране на болести по животните, неплатени през 2016 г.	2 790	2 790,00	1
5.5.	Помощ за компенсиране разходите на земеделски стопани, свързани с изпълнение на мерките по Държавната профилактична програма и Програмите за надзор и ликвидиране на болести по животните, извършени 01.07.2018 г. до 15.11.2018 г.	9 084 040,81	9 084 040,49	989
6.	Помощ за компенсиране разходите на земеделски стопани, свързани с изпълнение на мерки по „Национална програма от мерки за контрол на почвени неприятели по картофите от сем. Телени червеи (Elateridae)	1 583 000	1 582 998,68	289
7.	Помощ за компенсиране на материални щети по загинали селскостопански животни и унищожени пчелни кошери и пчелни семейства в резултат на природни бедствия	31 822	31 821,91	6
8.	Помощ за съфинансиране на застрахователни премии при застраховане на селскостопанска продукция за 2018	1 170 000	1 151 563,21	353
9.	Помощ за компенсиране разходите на земеделски стопани, свързани с изпълнение на мерки по Националната програма за контрол на вредителите по трайните насаждения през зимния период, неплатени през 2016 г.	7 644	7 643,91	3
10	Помощ за компенсиране разходите на земеделски стопани, свързани с изпълнение на мерки по Националната програма за контрол на вредителите по трайните насаждения през зимния период, неплатени през 2017 г.	1 800	1 755,03	1

11	Помощ за създаване и поддържане на родословна книга и за определяне продуктивността и генетичните качества на животните	7 200 000	7 191 758,51	48
II. РЕГЛАМЕНТ 1408/2013				
1.	Помощ de minimis, съгласно Регламент (ЕС) № 1408/2013, за подпомагане на земеделски стопани – животновъди с унищожени животни от населени места в област Бургас в резултат от настъпило на 25.10.2017 г. неблагоприятно климатично събитие – наводнение	34 117	33 907,00	16
2.	Помощ de minimis за подкрепа на пчеларите през 2017 г., изплатени през 2018 г.	3 297	3 296,07	8
3.	Помощ de minimis съгласно Регламент (ЕС) № 1408/2013, на регистрираните земеделски стопани, отглеждащи млечни крави и/или биволици, месодайни крави, овце-майки и/или кози-майки, през 2017, изплатени през 2018	5 000	1 400,00	1
4.	Помощ de minimis съгласно Регламент (ЕС) № 1408/2013 на регистрираните по Наредба 3 от 1999 г. земеделски стопани, отглеждащи културата маслодайна роза	1 968 700	1 968 022,60	899
5.	Помощ de minimis, съгласно Регламент (ЕС) № 1408/2013 за земеделските стопани, отглеждащи овце-майки и/или кози-майки за компенсиране на нереализиран остатък сурово овче и козе мляко в резултат на болестта чума по дребни преживни животни в обл. Ямбол и обл. Бургас	2 926 429	2 926 428,68	826
6.	Помощ de minimis, съгласно Регламент (ЕС) № 1408/2013 на регистрираните по Наредба № 3 от 1999 г. земеделски стопани, отглеждащи овце-майки и/или кози-майки	16 519 920	16 517 950,08	8 727
7.	Индивидуална помощ de minimis, съгласно Регламент (ЕС) № 1408/2013	14 700	14 700,00	2
8.	Помощ de minimis, съгласно Регламент (ЕС) № 1408/2013 за земеделски стопани, заявили Схемата за обвързана подкрепа за овце-майки и/или кози-майки под селекционен контрол за Кампания 2017	1 010 000	976 166,07	264
III. Нотифицирани държавни помощи в съответствие с чл. 88, параграф 3 от Договора за създаване на ЕО				

1.	Държавна помощ за компенсиране загубите за пропаднали площи, от неблагоприятни събития през 2017 г., изплатени през 2018 г.	280	279,95	1
2.	Помощ за компенсиране на щетите по земеделските култури, причинени от неблагоприятни климатични условия	1 333 499		
2.1.	Помощ за компенсиране на щетите по земеделските култури, причинени от неблагоприятни климатични условия, настъпили през 2017 г. (зърнено-житни култури и слънчоглед)	570 499	570 498,93	238
2.2.	Помощ за компенсиране на щетите по земеделските култури, причинени от неблагоприятни климатични условия, настъпили през 2018 г. (овощни насаждения)	763 000	762 952,84	126
IV. Нотифицирани държавни помощи в съответствие с точка 51 от Насоките на Общността за държавни помощи в секторите на земеделието и горското стопанство				
1	Помощ за реализирането на доброволно поети ангажименти за хуманно отношение към птиците за 2018	34 089 000	32 186 106,80	221
2	Помощ за реализирането на доброволно поети ангажименти за хуманно отношение към свинете за 2018	30 000 000	29 996 045,69	89
3.	Помощ за реализирането на доброволно поети ангажименти за хуманно отношение към птиците за 2016 г., платени през 2018 г.	3 120 000	3 117 180,34	3
4.	Помощ за реализирането на доброволно поети ангажименти за хуманно отношение към птиците за 2017 г., платени през 2018 г.	118 836	118 727,22	5
5.	Помощ за реализирането на доброволно поети ангажименти за хуманно отношение към свинете за 2017 г., изплатени през 2018 г.	227 000	223 115,73	2

КРАТКОСРОЧНИ КРЕДИТИ				
1.	Целеви кредит за торове и семена пшеница, реколта 2018 г., платени през 2018 г.		188 650,52	3
2.	Целеви кредит за торове и семена пшеница, реколта 2019 г.	5 000 000	2 040 008,39	40

IV. ТЕХНИЧЕСКИ ИНСПЕКТОРАТ

За 2018 година са извършени общо 14843 броя проверки, както следва:

1. Извършени проверки на място:

1.1. Програма за развитие на селските райони 2007-2013 г.

Таблица № 35 – Проверки на място по мерки от Програма за развитие на селските райони 2007-2013 г.

Вид на проверките на място по мерки от ПРСР 2007-2013 г.	Брой проверки
ПРСР - М 112 – „Създаване на стопанства на млади фермери“	47
ПРСР - М 121 "Модернизирани земеделски стопанства"	120
ПРСР - М 123 "Добавяне на стойност към земеделски и горски продукти "	2
ПРСР - М 141 – „Подпомагане на полупазарни стопанства в процес на реструктуриране“	1
ПРСР - М 142 – „Създаване на организации на производители“	1
ПРСР - М 223 – „Първоначално залесяване на неземеделски земи“	19
ПРСР - М 226 – „Възстановяване на горския потенциал и въвеждане на превантивни дейности“	9
ПРСР - М 311 – „Разнообразяване към неземеделски дейности“	35
ПРСР - М 312 – „Подкрепа за създаване и развитие на микропредприятия“	14
ПРСР - М 313 – „Насърчаване на туристически дейности“	7
ПРСР - М 321 – „Основни услуги за населението и икономиката в селските райони“	42
ПРСР - М 322 – „Основни услуги за населението и икономиката в селските райони“	11
ПРСР - М 41 – „Прилагане на стратегии за местно развитие“	71
ПРСР - М 511 – „Техническа помощ“	3

1.2. Програма за развитие на селските райони 2014-2020 г.

Таблица № 36 – Проверки на място по мерки от Програма за развитие на селските райони 2014-2020 г.

Вид на проверките на място по ПРСР 2014-2020 г.	Брой проверки
Подмярка 4.1 – „Инвестиции в земеделски стопанства – преди плащане“	94
Подмярка 4.2 – „Инвестиции в преработка/маркетинг на селскостопански продукти“	39
Подмярка 6.1 – „Стартова помощ за млади земеделски стопани – по време“	640

на изпълнение на БП“	
Подмярка 6.3 – „Стартова помощ за развитие на малки стопанства“	146
Подмярка 7.2 – „Инвестиции в създаването, подобряването или разширяването на всички видове малка по мащаби инфраструктура“	3
Подмярка 7.6 – „Проучвания и инвестиции, свързани с поддържане, възстановяване и на културното и природното наследство на селата“	16
Мярка 14 – „Хуманно отношение към животните“	55
Подмярка 19.1 – „Помощ за подготвителни дейности“	1
Подмярка 19.4 – „Текущи разходи и популяризиране на стратегия за водено от общностите местно развитие“	21
Подмярка 2.1.1 – „Помощ за осигуряване на консултантски услуги“	11
Подмярка 2.1.2 – „Консултантски услуги за малки земеделски стопанства“	31
Мярка 20 – „Техническа помощ“	16
Контролни проверки – ДТИ ЦУ по ПРСР	80

Общо проверки по ПРСР - 1535 броя

1.3. Директни плащания на площ

Таблица № 37 – Проверки на място по схеми и мерки за Директни плащания

Вид на проверките на място	Брой проверки
АЕП-2017 - преди кампанията	12
Възстановяване на ЕЧПЗП – 2017/2018	166
ДПП -2018 (ДК стандартен/зона МЗХГ)/Бърза Пнм	120
ДПП-2017 - ЗДП междинни култури	39
ДПП-2017 - стандартна	1
ДПП-2017 - частични ПнМ	1
ДПП-2017 (Д.К стандартен)/Бърза ПнМ	5
ДПП-2018 - ЗДП междинни култури	20
ДПП-2018 - с диверсификация (точна култура)	447
ДПП-2018 - стандартна	1420
ДПП-2018 - частични ПнМ	4
ДПП-2018 (Д.К стандартен)/Бърза ПнМ	1831
ДПП-2018 памук	27

ДПП-2018(Д.К- точна култура)/Бърза ПнМ	1598
Кръстосано спазване БАБХ 2017	5
Кръстосано спазване ДТИ 2017	1
Кръстосано спазване ДТИ 2018	829
Мярка 10 Агроекология и климат - 2018	292
Мярка 11 Биологично земеделие - 2017	3
Мярка 11 Биологично земеделие - 2018	300
НАТУРА-2017	8
НАТУРА-2018	937
НДЖ-2018 национален бюджет	320
НДЖ-2018 специфично подпомагане	1662
Контролни проверки – ДТИ ЦУ по ДП	411

Общо проверки по ДП - 10459 броя

1.4. Селскостопански пазарни механизми

Таблица № 38 – Проверки на място по схеми и мерки за Селскостопански пазарни механизми

Вид на проверките на място	Брой
Вино	169
СПМ – училищни схеми	495
СПМ - Организация на производители	10
СПМ-Плодове и зеленчуци - групи производители	14
СПМ-Договорни отношения в сектора на млякото	722
СПМ-Пчели	323
СПМ-Промоционални програми	29
Контролни проверки – ДТИ ЦУ по СПМ	123

Общо проверки по СПМ – 1885 броя

1.5. По проверки на място по оперативна програма за морско дело и рибарство

Таблица № 39– Програма за морско дело и рибарство 2014-2020

Вид на проверките на място	Брой
ИСУН	42
Стар период	3
Контролни проверки – ДТИ ЦУ по РБА	4

Общо проверки по ПМДР - 49 броя

1.6. По проверки на място към дирекция „Краткосрочни схеми за подпомагане“

Таблица № 40 – Проверки на място към дирекция „Краткосрочни схеми за подпомагане“

Вид на проверките на място:	Брой
Държавна помощ за съфинансиране на застрахователни премии при застраховане на селскостопанска продукция 2018	320
Помощ за реализиране на доброволно поети ангажименти за хуманни отношения към птиците	371
Държавна помощ за компенсиране разходите на земеделски производители, свързана с изпълнение на мерки за „Национална програма за контрол на вредителите по трайните насаждения през зимния период, прилагана през 2018г.	1
Целеви кредит за закупуване на минерален тор и/или семена и използването на неокончателно сертифицирани собствени семена за производство на пшеница, реколта 2018г.	1
Помощ за реализиране на доброволно поети ангажименти за хуманни отношения към свинете	108
Държавна помощ за компенсиране разходите на земеделски производители, свързана с изпълнение на мерки за „Национална програма от мерки за контрол на почвени неприятели по картофите от сем. Телени червеи	8

Общо проверки по КСП - 809 броя

Общ брой извършени проверки по всички схеми и мерки – 14 737 броя

2. Дейност на отдел „Последващ контрол“

Основна дейност на отдела представляват проверките, последващи плащанията, към бенефициенти и свързаните с тях трети лица по схемите на ДСПМ на ЕФГЗ. Утвърдените графици за проверки, които обхващат 2018 г., съгласно Регламент (ЕО)1306/2013 са изпълнени и докладвани на ЕК в необходимия срок.

Комуникацията със страните-членки и ЕК е извършвана регулярно, в рамките установените срокове (Тримесечни доклади, Годишно предложение за програма за проверки, Годишно Предложение за Анализ на риска, Годишен доклад, Уведомления за наличие на плащания и/или предприятия в страните/членки или трети страни).

За изминалия период от 01.01.2018г. до 31.12.2018г., в отдела бяха извършени следните дейности:

Съгласно утвърдения график за проверки на отдела, за 2017г. – 2018г., както и 2018г. – 2019г., обхващащи финансовите 2015 г. – 2016 г. и 2016 г. – 2017 г., бяха извършени проверки както следва:

- Проверки на място при бенефициенти – 13 бр.
- Проверки на място при трети лица – 27 бр.
- Процедурни проверки – 66 бр.

Глава втора

ДРУГИ ДЕЙНОСТИ

ИНТЕГРИРАНА СИСТЕМА ЗА АДМИНИСТРИРАНЕ И КОНТРОЛ (ИСАК)

През 2018 г. продължи разширението на Интегрираната система за администриране и контрол (ИСАК), което е свързано с приемите по схемите и мерките на ДФ „Земеделие“- РА за периода 2014 – 2020 г. Осигурена е среда за успешно осъществяване на стартиращите приеми за текущия програмен период.

ДФ „Земеделие“- РА продължи изграждането, внедряването (което приключи през първото тримесечие на 2018 г.) и разширението (което е непрекъснат процес, свързан с обработката на постъпилите сигнали от потребителите и изменението в нормативните изисквания) на „Система за електронни услуги в ДФЗ (СЕУ). Системата осигурява възможност за дефиниране и предоставяне на електронни услуги за прием на документи и комуникация с бенефициерите, съобразно изискванията по схемите и мерките за подпомагане. Основната цел на системата е да намали административната тежест за кандидатите и да минимизира риска от грешки от страна на служителите.

Изградени са нови и са разширени съществуващите модули в ИСАК по схемите и мерките на ПРСР, ДП и Държавни помощи за зареждане на подадени от бенефициери електронни файлове, с цел спазване на заложените изисквания и поетите ангажименти в национален план.

Продължава развитието на внедрената система за генериране на електронно подписани документи за бенефициерите на ДФ „Земеделие“.

През 2018 г. продължи подготовката и бе внедрявано поетапно преминаването към електронно подаване и отчитане на документи по схемите и мерките от ОСП.

Осигурена е поддръжка и актуализиране на услугите за обмен на данни между ИСАК и външни регистри, в т.ч. тези на МС, БАБХ, АМ и др.

Разработени бяха специализирани приложения за служителите на БАБХ за отразяване на доклади от проверки, както и такива за външни организации по лините на подпомагане в ДФЗ.

Подета е инициатива и е осигурен достъп до данни от регистри на държавната администрация и свързване на ИСАК със средата на междурегистров обмен (ReGiX), както през потребителски интерфейс, така и чрез достъп „машина към машина“.

И през 2018 година от страна на звено ИСАК към ДФ „Земеделие“ бяха следвани стандартите, добрите практики и съвременните тенденции в разработката и внедряването на функционалности в информационните системи.

ПРОТИВОДЕЙСТВИЕ НА ИЗМАМИТЕ

Дирекция „Противодействие на измамите“ е създадена за защита на финансовите интереси на Република България и Европейския съюз чрез превенция и борба с измамите и нередностите със средства, администрирани от ДФ „Земеделие“ в качеството му на Разплащателна агенция и Агенция САПАРД, както на неправомерното бъдещо разходване на средства от европейските фондове и от държавния бюджет, така и на предоставените вече такива на физически и/или юридически лица - кандидати за подпомагане.

Цели на дирекцията

Основните цели на дирекция „Противодействие на измамите“ са:

- превенция и противодействие срещу неправомерни действия и защитата на финансовите и имуществени интереси и средствата на Европейската съюз и Република България, управлявани от ДФ „Земеделие“;

- проверка и докладване на ръководството на Фонда по сигнали за нередности, засягащи финансовите и имуществени интереси и средствата на Европейската общност и Република България, управлявани от ДФ „Земеделие“;

Функции и задачи:

Дирекция „Противодействие на измамите“:

1. Извършва проверки, основани на анализ на рискови критерии относно злоупотреби със средства от европейските фондове и от националния бюджет;

2. Извършва проверки по подаден сигнал или при възникнало съмнение за нередност и последиците от него и предприема необходимите последващи действия;

3. При съмнение за извършено престъпление от общ характер изготвя мотивирано становище до изпълнителния директор за необходимостта да бъдат уведомени компетентните органи, изготвя сигналите до тях и оказва необходимото съдействие при извършване на проверки;

4. Анализира текущо информацията, получена при осъществяване на дейността си, изготвя 6-месечен и годишен отчет до изпълнителния директор и предлага мерки за противодействие и превенция на нарушенията;

5. Координира и контролира поддържането на общ регистър на Държавен фонд „Земеделие“ на сигналите за нередности, свързани с усвояването на средства от европейските фондове и от държавния бюджет;

6. Координира и контролира действията на структурните звена във фонда по изпълнение на искания от компетентни органи, свързани с проверка на сигнали за изясняване случаи на нередности/измами;

7. Изготвя до изпълнителния директор предложения, становища, препоръки и насоки за действия, които да се предприемат при установени незаконосъобразни действия, които засягат финансовите интереси на Европейския съюз и на държавния бюджет;

8. Изготвя предложения до изпълнителния директор за извършване на допълнителни проверки, в случай че в хода на извършвани проверки по сигнал се установят нарушения - резултат от грешка, небрежност или умишлено нарушение на правилата за отпускане на финансова помощ от страна на служители или структури на Фонда.

В посочения отчетен период в дирекция „Противодействие на измамите“ са постъпили 235 сигнала за нередности, по отношение на 412 броя кандидати/бенефициери.

Служителите на дирекцията са приключили проверките по 271 сигнала за нередност, които се отнасят за 476 броя кандидати/бенефициери. За 113 броя кандидати/бенефициери проверките са приключени с мнение за наличие на данни, налагащи информиране на компетентен орган. Във връзка с изпратените сигнали, сме информирани за образуване на досъдебно производство по 29 от тях и за образувана прокурорска преписка - по 17 броя сигнали.

Резултатите от всяка проверка са предоставени своевременно на дирекциите, администриращи съответната схема/мярка за вземане на решение по компетентност.

С утвърдените на 12.07.2018 г. Вътрешни правила за администриране на нередности в ДФ „Земеделие“, чл.8(2): „С поставяне на резолюция „За проверка по процедура“, материалите (по сигналите за нередности) се разпределят единствено към дирекция „Противодействие на измамите“ за вписване в регистър „Сигнали за нередности“ (РСН) и анализиране съдържанието на сигнала.“

В РСН, освен постъпилите за периода сигнали за нередност, са актуализирани общо 1114 записа, поради новопостъпила информация като промяна в етапа на проверката, изменение в хода на наказателното производство и др.

ДПИ работи в тясно сътрудничество с останалите звена в ДФ „Земеделие“, относно предоставянето на информация и документи, необходими за нуждите на разследващите органи и съдебната власт в Република България, предоставяне на становища по текущи или приключили проверки, обжалване на постановления за отказ от образуване или спиране на наказателни производства.

За периода от 01.01.2018 г. до 31.12.2018 г. дирекцията е изготвила 628 писма, от които 247 към външни институции, юридически и физически лица и 381 - вътрешна кореспонденция. Предприети са действия по насочени 3040 писма, като от тях 1264 са свързани с информация и документи, имащи отношение с МВР, ДАНС и прокуратура, а 1776 са вътрешна кореспонденция.

В посочения отчетен период са изготвени и утвърдени:

1. Вътрешни правила за администриране на нередности в ДФ „Земеделие“;
2. Инструкция за определяне на процедурите за администриране на сигнали за нередности и установените нередности по фондове, инструменти и програми съфинансирани от Европейския съюз във връзка с утвърдените Вътрешни правила;
3. Инструкция за администриране на сигнали за нередности и установените нередности по Европейските структурни и инвестиционни фондове, във връзка с утвърдените Вътрешни правила;

Изготвени са списъци с индикатори за допълнителни проверки, свързани с административната обработка на проектите и заявленията за подпомагане „Червени знамена“.

Служители от дирекция ПИ са били лектори на следните обучения:

1. Провеждане на обучение на служители от дирекция „Директни плащания“ – в периода 21.02.2018 г. – 23.02.2018 г.;
2. Провеждане на обучение на служители от дирекция „Технически инспекторат“ по отношение администриране на сигнали за нередности и системата на „Червените знамена“ – в периода 16.04.2018 г. – 18.04.2018 г.;
3. Обучение на служители от ДТИ и ДСПМ – в периода 02.05.2018 г. – 04.05.2018 г.;

4. Обучение съгласно Заповед 03-РД/3603 от 05.09.2018 г., във връзка с промяната на Вътрешните правила за администриране на нередности в ДФ „Земеделие“ – в периода 12.09.2018 г. – 14.09.2018 г. – обучени 94-ма служители от ЦУ и ОД на ДФЗ;

5. Обучение съгласно Заповед 03-РД/4587 от 02.11.2018 г., във връзка с промяната на Вътрешните правила за администриране на нередности в ДФ „Земеделие“ – в периода 05.11.2018 г. – 07.11.2018 г. – обучени 170 служители от ЦУ и ОД на ДФЗ;

Служители от дирекцията участваха, като лектори в събитието „Panta Rhei 53rd Conference - Sofia (Bulgaria)“, проведено в периода 25-27 април 2018.

В периода 13-14 септември служители на дирекцията участваха като лектори в организирана от Центъра за изследване на демокрацията международна конференция на тема „Заедно срещу завладяването на държавата. Иновативни методи за разследване на измамите и корупцията в усвояването на европейските средства за земеделие“ в гр. София.

В периода 15-18.10.2018 г. служители на дирекцията участваха в двустранна среща, проведена в гр. София, организирана във връзка с визита на румънски служители на ДЛАФ по обменна програма CEPOL.

В периода 24 - 26.10.2018 г. е проведена двустранна среща между Разплащателните агенции на България и Хърватска, за обмяна на опит в областта на противодействие на измамите. Домакин на тридневния семинар беше дирекция „Противодействие на измамите“, като участие от страна на ДФ „Земеделие“ взеха още служители от дирекция ТИ и отдел „Нередности и лоши вземания“, както и представители от дирекция АФКОС-МВР.

Делегацията от Разплащателната агенция за земеделие, рибарство и развитие на селските райони на Република Хърватска беше запозната както с добрите практики в работата на служителите от ДФ „Земеделие“, така и с опита им в превенцията с измамите. В рамките на семинара бяха дискутирани темите:

- Проверки на качеството на оперативните проверки с цел предотвратяване на нередности/измами (проверки във всички фази на административния и контролния кръг);
- Кръстосани проверки на взаимосвързани компании;
- Конфликт на интереси;
- Изкуствено създаване на условия за финансиране;
- Примери за „Червени флагове“ за измами и нередности в районите с висок риск;
- Примери за нередности/измами;

В периода 05 - 09.11.2018 г. служители от дирекцията участваха активно в двустранна среща между представители на ОЛАФ и ДФЗ по провеждано разследване.

През годината бяха проведени няколко срещи между представители на ВКП, дирекция ПИ и дирекция АФКОС-МВР, по време на които бяха обсъждани значими въпроси свързани с Националната стратегия за превенция и борба с нередностите и измамите, засягащи финансовите интереси на Европейския съюз за периода 2014 – 2020 г. Вследствие на срещите бе променена организацията при адресирането на сигналите от ДФЗ към Прокуратурата, като целта е по-добър административен контрол на ВКП спрямо останалите Прокуратури и съответно по-успешното провеждане на борбата с измамите, свързани в еврофондовете.

ИНСПЕКТОРАТ

I. Кратка информация за изпълнението на целите, заложи в Стратегическия и Годишния план на Инспектората.

В изпълнение на т. 46 от Закона за администрацията през отчетния период дейността на „Инспектората” беше насочена към изпълнение на следните оперативни цели:

1. Постигане на законосъобразно и правилно функциониране на административните системи, чрез установяване, отстраняване на констатираните слабости и нарушения въз основа на изпълнението на направените предложения и препоръки.

2. Осигуряване на независима и обективна оценка на дейността на административните структури на подчинение на ДФ „Земеделие”.

3. Постигане на по-добра ефективност на дейността на администрацията, чрез формулиране на предложения и мерки за подобряване на работата и отстраняване на констатираните слабости и нарушения.

4. Въвеждане на механизми за осъществяване на проверки на декларации по чл.35 и контрол по ЗПКОНПИ и извършване на проверки за конфликт на интереси.

5. Осигуряване на адекватни механизми за превенция, противодействие и разкриване на корупционни прояви, измами и нередности в администрацията на ДФ „Земеделие”.

6. Укрепване на административния капацитет и повишаване на професионалната квалификация на служителите в звеното, както и подобряване взаимодействието с други органи и организационни звена.

7. С приемането и влизане в сила на:

- Измененията и допълненията в АПК и отразени в ЗА;

- Закона за противодействие на корупцията и за отнемане на незаконно придобитото имущество“, отразени в ЗА;

- „Наредбата за организацията и реда за извършване на проверки на декларациите и за установяване на конфликт на интереси“ и приетите Вътрешни правила на ДФ „Земеделие”, възникват нови функционални задължения:

- Води публични списъци и регистри по ЗПКОНПИ;

- Извършва проверки на декларациите по чл. 35 от ЗПКОНПИ;

- Извършва проверки и води производство по установяване конфликт на интереси по ЗПКОНПИ;

- Извършва проверки и води производство за нарушения по предоставяне на административни услуги на гражданите;

- Съставя актове за установяване на административни нарушения при констатирани нарушения от страна на служители от администрацията.

В следствие на новите функционални задължение бяха извършени допълнителни проверки съгласно новите изисквания на нормативните актове.

I. Отчет за изпълнението на целите и задачите за дейността на Инспекторат, съгл. чл. 46 от Закона за администрацията.

Във връзка с превенция и установяване на нарушения в работата на административните структури, изготвяне на предложения за ограничаване и/или отстраняване на констатирани нарушения през 2018 г. са извършени общо 53 бр. планови и извънпланови проверки.

1. Планови проверки в ОД на ДФ „Земеделие”.

През периода бяха извършени **8 бр.** планови проверки на ОД на ДФ „Земеделие“- Сливен, Смолян, Добрич, Шумен, Ловеч, Бургас и Силистра, както и на дирекция „КСП” при ЦУ на ДФ „Земеделие”.

Обработка и анализ на документацията, свързана с работата на областната дирекция по повод изпълнението на оперативните задължения;

Законност при упражняване на функциите и правомощията на служителите в областното поделение:

- Действия или бездействия, които биха могли да доведат до увреждане на интересите на ДФ „Земеделие“;

- Действия или бездействия, които биха могли да доведат до накърняване на доброто име на ДФ „Земеделие“;

- Действия или бездействия, които биха могли да доведат до увреждане на интересите на земеделските производители.

II. Проверки, възложени от Изпълнителния директор – 3 броя:

1. Определяне на комисия за актуализиране номенклатурата на делата със срокове за съхранение – по Заповед № 03-РД/173 от 01.02.2018 г. на Изпълнителния директор.

2. Проверка на подадените декларации по чл. 35, ал. 1, т. 1 от ЗПКОНПИ - „за несъвместимост“ на новоназначените служители на ДФ „Земеделие“ и на служители заемащи висши, ръководни длъжности - по Заповед № 03-РД/5001 от 30.11.2018 г. на Изпълнителния директор.

Констатации:

Не са установени данни служители заемащи висши-ръководни длъжности да са в нарушение на разпоредбите на чл.7, ал. 2 от ЗДСл.

Не са установени данни за нарушение на разпоредбите на чл.7, ал. 2 от ЗДСл при заемане на длъжността на новоназначените служители за периода от 01.08.2018 г. до 08.11.2018 г.

Констатирано е участие в сдружения и юридически лица с нестопанска цел, което не е нарушение и е допустимо за заемане на длъжността.

Предложение:

Резултатът от проверката да бъде качен на сайта на ДФ „Земеделие“, съгласно разпоредбите на ЗПКОНПИ.

3. Проверка на декларациите по чл. 35, ал. 1, т. 1-4 от ЗПКОНПИ, подадени от служители на ДФ „Земеделие“ за 2017 г., с оглед подаването им в срок до 15.05.2018 година съгласно чл. 29 от ЗДСл., удължен до 08.06.2018 г. – по Заповед № 03-РД/5002 от 30.11.2018 г. на Изпълнителния директор.

Проверката бе извършена по предоставен списък от старши специалист – деловодител Катя Георгиева Шопова от звено „Сигурност на информацията“ на подадените декларации служители и списък от дирекция „Човешки ресурси“ на назначените служители в ДФ „Земеделие“ към 30.12.2018 г.

Констатирано е, че служители неподали декларации по чл. 35, ал. 1, т. 2 от ЗПКОНПИ за 2017 г. са:

- Надежда Великова Димитрова – главен инспектор в „Инспекторат“ в продължителен неплатен отпуск (извън страната).

Предложение:

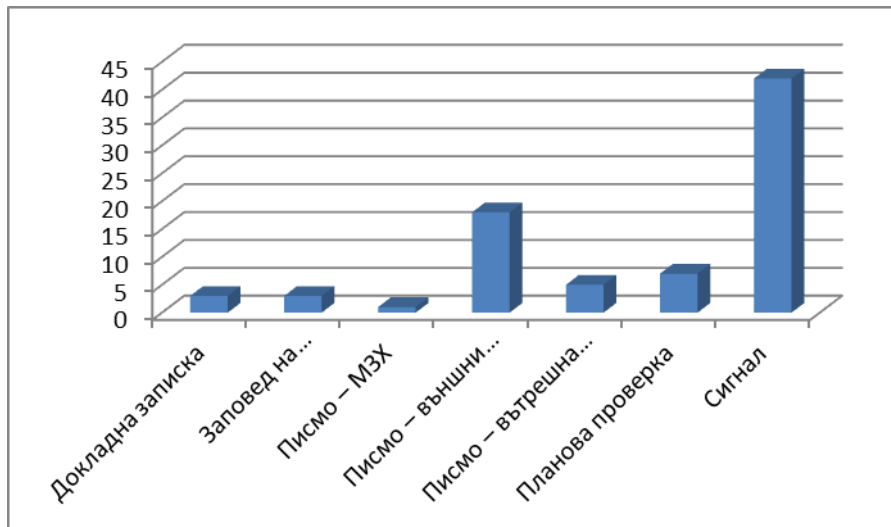
Резултатът от проверката да бъде качен на сайта на ДФ „Земеделие“, съгласно разпоредбите на ЗПКОНПИ.

III. Възложени и извършени проверки /по сигнали, жалби и др./ и взаимодействие с други административни структури през периода - общо - 80 бр. :

Получените документи по вид се разпределят както следва:

1. Докладна записка	3	3,80%
2. Заповед на изпълнителен директор	3	3,80%
3. Писмо – МЗХ	1	1,27%
4. Писмо – външни институции	18	22,78%
5. Писмо – вътрешна кореспонденция	5	6,33%

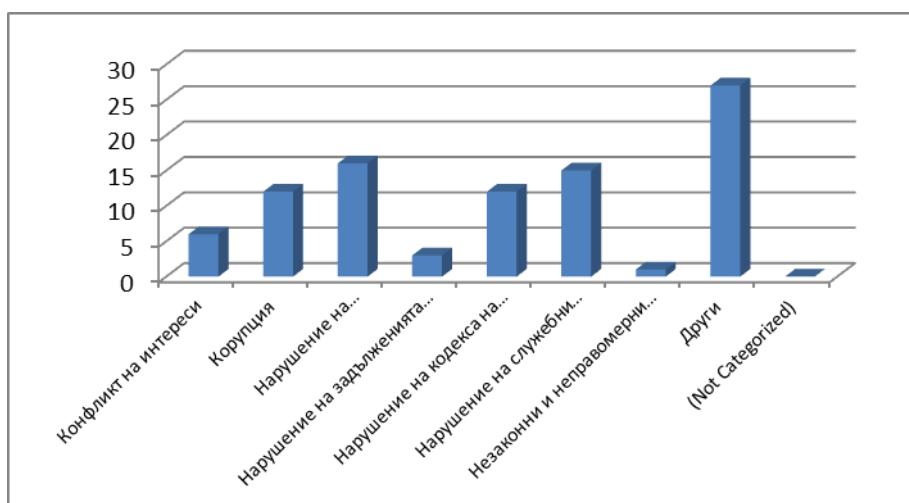
6. Планова проверка	8	8,86%
7. Сигнал	42	53,16%



Получените и обработени документи са за:

1. Конфликт на интереси	6	6,52%
2. Корупция	12	13,04%
3. Нарушение на вътрешноеведомствени актове, указания и процедури	16	17,39%
4. Нарушение на задълженията спрямо гражданите	3	3,26%
5. Нарушение на кодекса на поведение на служителите от държавната администрация	12	13,04%
6. Нарушение на служебни задължения	15	16,30%
7. Незаконни и неправомерни действия или бездействия	1	1,09%
8. Други	27	29,35%
9. (Not Categorized)	0	0,00%

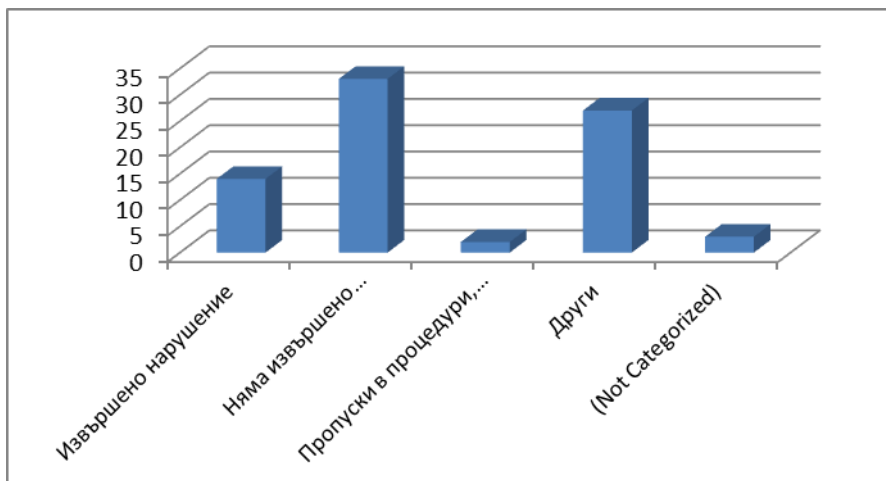
Забележка: В един получен материал има данни за няколко вида нарушения, което довежда до по-големият им брой от този на получените материали.



Резултатите от извършените проверки:

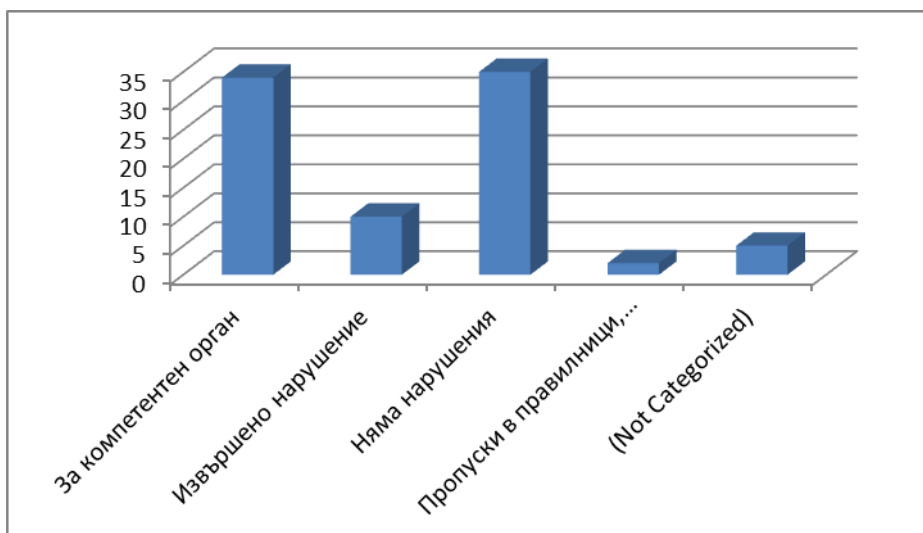
По констатация

1. Извършено нарушение	14	17,72%
2. Няма извършено нарушение	33	41,77%
3. Пропуски в процедури, вътрешноведомствени актове, правилници, организация	2	2,53%
4. Други	27	34,18%
5. (Not Categorized)	3	3,80%



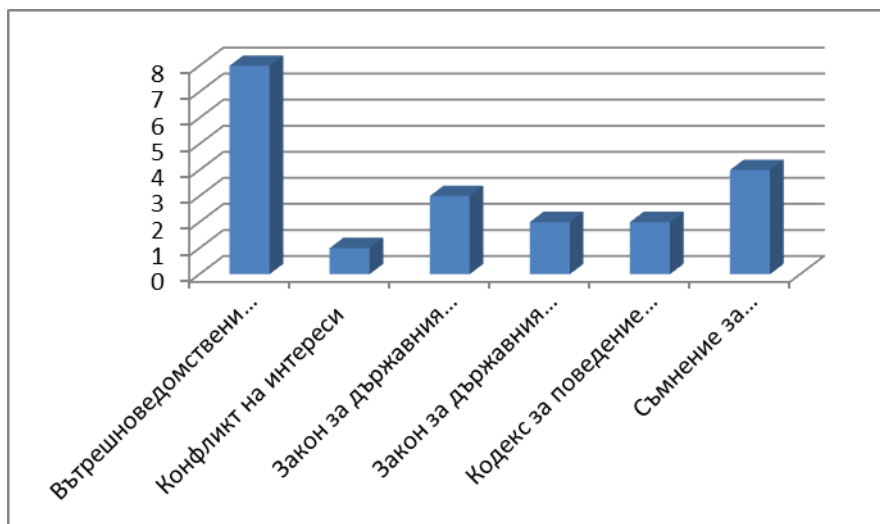
По предложение

1. За компетентен орган	24	39,53%
2. Извършено нарушение	10	11,63%
а. Дисциплинарно наказание, ЗДС, чл.90, ал.1, т.1, 2, 3	7	70,00%
б. Дисциплинарно наказание, ЗДС, чл.90, ал.1, т.4, 5	2	20,00%
в. ЗДС, чл.94, ал.1	1	10,00%
3. Няма нарушения	35	40,70%
4. Пропуски в правилници, процедури, организация	2	2,33%
5. (Not Categorized)	5	5,81%



По вид на установеното нарушение:

1. Вътрешноведомствени актове, указания и процедури	8	40,00%
2. Конфликт на интереси	1	5,00%
3. Закон за държавния служител, чл.89, ал.2, т.1, т.2, т.3 или т.4	3	15,00%
4. Закон за държавния служител, чл.89, ал.2, т.5	2	10,00%
5. Кодекс за поведение на служителите	2	10,00%
6. Съмнение за престъпление по НК	4	20,00%



IV. Кратък анализ на проверките по сигнали срещу неправилни/незаконосъобразни действия, бездействия на служители от администрацията.

Сигналите и жалбите на граждани се отнасят предимно за нарушения на процедурите за работа, ЗПКОНПИ, злоупотреба със служебно положение, забава при изпълнение на служебни задължения, както и информация за корупционни действия от страна на служители. Сигналите за корупционни прояви или конфликт на интерес са предимно анонимни, въпреки че има фиктивен адрес на подателя.

V. Кратък анализ на резултатите от комплексните и тематични проверки и прилагането на законите/вътрешни актове и съответствието им с правната рамка.

Непознаването на нормативната уредба, както и ЗПКОНПИ са основни фактори за извършване на нарушения. Неспазването на Правилниците и процедурите за работа и нарушенията на нормите за поведение съгласно „Кодекса за поведение на служителите в държавната администрация“ са също фактори, свързани с предпоставки за извършване на нарушения. Неравномерното натоварване на служителите, също е предпоставка за свръх натовареност на част от служителите, което води до нарушаване на микроклимата в колективите.

VI. Кратък анализ на корупционните прояви.

През периода, сигнали за корупционно поведение от служители на фонда са получени като анонимни или от лица, претърпели вреди от служители на Фонда или структури на МЗХГ. Повечето от тях касаят действия, като неизпълнение и/или забава при изпълнение на служебни задължения, непопълнени декларации по чл. 35 от ЗПКОНПИ, и по чл. 29 ал. 2 от ЗДСл. или злоупотреба със служебно положение.

VII. Кратък анализ на контрола по Закона за предотвратяване на корупцията и за отнемане на незаконно придобитото имущество.

След приемането от КПКОНПИ методология за оценка на корупционния риск ще бъде извършена проверка на структурните звена на ДФ „Земеделие“ за обективна оценка степента на корупционния риск, с цел изготвяне на доклад, отразяващ основните изводи, заключения и препоръки за усилване капацитета на администрацията на фонда за превенция на корупционните практики.

VIII. Предложени от инспектората изменения/допълнения на вътрешните актове.

Направени са 4 предложения за изменение на вътрешни нормативни актове.

- След проверка на дирекция КСП е направено предложение за внасяне на изменения в „Процедурата за събиране на изискуеми вземания на ДФ „Земеделие“ по краткосрочни схеми за подпомагане“, която да регламентира задълженията и отговорностите на дирекция КСП, както и да бъде допълнена.

- Изменения на вътрешните правила за работа на Инспекторат във връзка с приемане на ЗПКОНПИ;

- Във връзка с приемане на регламент Регламент (ЕС) 2016/679 на Европейския парламент и на Съвета от 27 април 2016 година относно защитата на физическите лица във връзка с .обработка на личните данни; са предприети действия за спазването му.

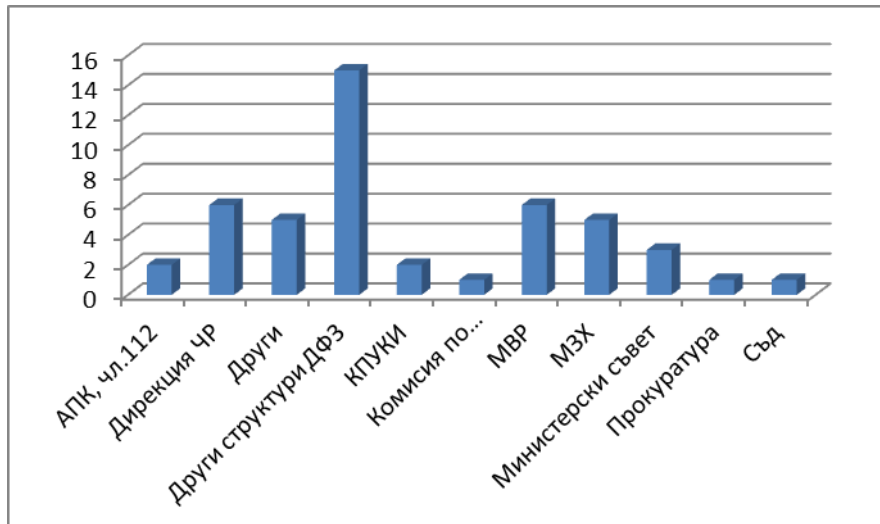
- Изготвено е предложение до изпълнителния директор на ДФ „Земеделие“ във връзка с приетия ЗПКОНПИ гл. IV, раздел 1 и допълнителните разпоредби в § 2 за изготвянето на вътрешно-нормативни документи и създаване на организация за приемане на декларациите по чл. 35 от горе цитирания закон. За делта е предложено дирекция АСО да създаде организация и правила за регистрирането, съхранението и ползването на подадените декларации, с оглед спазване на изискването за защита на личните данни. Дирекция ИТ да подготви и създаде възможност за откриването на посочените в закона регистри. Да се разработят възможности за подаване на декларациите за имущество и конфликт на интереси в електронен вариант. За изпълнение на задълженията на инспекторатите за проверка на декларациите на държавните служители в ДФ „Земеделие“, произтичащи от ЗПКОНПИ и ЗДСл. са издадени служебни електронни подписи, за извършване на справки в електронните регистри, съдържащи информация за имущественото и гражданско състояние на българските граждани.

- Изготвени са и утвърдени „Вътрешни правила за организацията и реда за извършване на проверки на декларациите и за установяване конфликт на интереси“.

IX. Брой изпратени сигнали до прокуратурата, МВР и съда при наличие на данни за престъпление – 8 бр.

Изпратени по компетентност след приключването

1. АПК, чл.112	2	4,26%
2. Дирекция ЧР	6	12,77%
3. Други	5	10,64%
4. Други структури ДФЗ	15	31,91%
5. КПУКИ	2	4,26%
6. Комисия по дискриминацията	1	2,13%
7. МВР	6	12,77%
8. МЗХ	5	10,64%
9. Министерски съвет	3	6,38%
10. Прокуратура	1	2,13%
11. Съд	1	2,13%



X. Предложения за образувани дисциплинарни производства:

Предложения – 10 бр.;

Образувани – 9 бр.;

Необразувани, поради изтекъл давностен срок – 1 бр.

Дисциплинарни наказания: уволнение – 4 бр. служители, 1 бр. порицание и 1 бр. забележка.

XI. Наложени дисциплинарни наказания по структура, вид и брой лица.

По извършените проверки са направени предложения за налагане на дисциплинарни наказания на 7 служители:

- 2-ма служители от дирекция ВОПК – ЦУ;
- 3-ма служители от дирекция ОППМРСР – ЦУ;
- 1 служител от ОД на ДФ „Земеделие“ – Хасково;
- 1 служител от ОД на ДФ „Земеделие“ – Благоевград.

XII. Брой инспектори от инспектората, преминали обучение през 2018 г. във връзка с функциите на административния контрол:

През периода служителите на „Инспекторат“ са преминали следните обучения:

- Участие в обучение на тема „Етика и противодействие на корупционни риск“ – 4 служители;

- Участие в обучение по новият регламент за защита на личните данни – 1 служител;

- Участие в обучение на тема „Практикум по защита на личните данни“ – организирано

в 2 модула - 8 служители;

- Участие в обучение на тема „Основни принципи и правила за оказване на първа долекарска помощ, взаимопомощ и самопомощ“ – 2 служители.

XIII. Изпълнение на други дейности и задачи от служители на звено „Инспекторат“ през 2018 г.

- Регулярно участие в заседанията на комисията по прослушване на „горещия телефон“ за постъпили сигнали за нередност и корупционни практики подадени от граждани.

- Проведени са три обучения на служителите от областните дирекции на ДФ „Земеделие“ във връзка с прилагане на ЗПКОНПИ от Инспекторат в гр. Велико Търново.

- Изнесена е една презентация за онагледяване прилагането на Информационна система „Регистър Инспекторат“.

- Проведени са обучения на служителите от областните дирекции за противодействие на корупцията и две обучения по защита на личните данни във връзка с прилагането на Регламент (ЕС) 2016/679 на Европейския парламент и на Съвета от 27 април 2016 г.

XIV. Взаимодействие с Главен инспекторат при МС през 2018 г.

През първото шестмесечие на 2018 г. участие в заседанията на работна група, сформирана във връзка с изработване на Наредба за организацията и реда за извършване на проверката на декларациите и за установяване на конфликт на интереси на лицата, посочени в § 2, ал. 1 от Допълнителните разпоредби на Закона за противодействие на корупцията и за отнемане на незаконно придобитото имущество;

Изготвено е становище до Главен инспекторат – МС относно, 24 въпроса постъпили в звено „Инспекторат“ от служители на ДФ „Земеделие“, свързани с прилагане на ЗКПКОНПИ и при попълване на декларация по чл. 35, ал. 1, т. 2.

XV. Анализ на риска и оценка на ефективността на дейността на „Инспекторат“.

1. Анализ на рисковете:

За 2018 г. са идентифицирани 12 бр. рискове, подлежащи на оценяване. Според нивото на риска 5 бр. са определени като значителни, 1 бр., като умерен и 6 бр. са класифицирани като ниски. След оценката на идентифицираните рискове беше направено подреждане/измерване на всеки един от тях, съобразно получената оценка за тяхното ниво, като са определени мерки за тяхното управление (в случаите, когато това е възможно).

2. Самооценка на ефективността на дейността на „Инспекторат“.

За определяне на оценка за ефективността на дейността на „Инспектората“, беше извършен анализ на осъществената дейност от служителите, с оглед изпълнение на набелязаните цели и задачи. От извършеният анализ са получените резултати по критерии както следва:

2.1. Брой извършени планови и извънпланови проверки по заповеди на изпълнителния директор.

През периода са извършени общо 11 бр. проверки, като 8 бр. са планови и 3 бр. по заповед на изпълнителния директор. Не беше извършена планова проверка в ОД - Варна.

Причините за неизвършената планова проверка са от обективно естество, а именно:

- През периода са извършени извънпланови проверки с изключително голям обем и продължителност.

- През част от годината съставът е бил в недокомплект (непълен щат - един служител е в едногодишен неплатен отпуск);

- През периода са извършени 3 бр. проверки по заповед на изпълнителния директор на ДФ „Земеделие“.

С оглед броя на извършените проверки, направените предложения и тяхното изпълнение може да бъде дадена „добра“ оценка по този критерий.

2.2. Извършване на проверки по постъпили сигнали и жалби.

По извършените 42 бр. проверки по сигнали и жалби са давани съответните предложения за отстраняване на констатираните пропуски, слабости и санкциониране на служителите допуснали нарушения. Имайки предвид броя на изпълнените препоръки и предприетите мерки по направените предложения може да бъде дадена „добра“ оценка по тези критерии.

2.3. Отчетени мерки, залегнали в изпълнение на Интегрираната Стратегия за превенция и противодействие на корупцията и организираната престъпност.

Своевременно е осъществявано необходимото взаимодействие с правоохранителните органи и прокуратурата при изясняване на сигнали за корупция от служители на Фонда.

На интернет страницата на ДФ „Земеделие“ е създадена рубрика „Инспекторат“ с оглед създаване на прозрачност в дейността на администрацията и популяризиране на антикорупционни такива.

При проведени обучителни семинари на дирекции в ЦУ и в ОД на ДФ „Земеделие“ от служители на инспектората, бяха изнесени лекционни курсове на тема „Превенция на корупцията, предотвратяване и установяване конфликт на интереси и нередности и нарушения от служителите в държавната администрация“.

През периода шестима от служителите на инспектората бяха на обучение на теми „Оценка и противодействие на корупционният риск” и „Способи за предотвратяване на корупцията в публичната администрация - правна рамка и практики”

Предвид извършеното може да бъде дадена „добра“ оценка и по този критерии.

2.4. Мерките за укрепване на административния капацитет и участие в проекти, обучения, семинари и др.

- Участие на 1 бр. служител от „Инспекторат” в обучение за служебно развитие ЗО-1, на тема „Въведение в държавната служба” – външно обучение, проведено от ИПА в гр. Баня.

- Участие на 1 бр. служител от „Инспекторат” в обучение на тема „Запознаване с новата версия на ISO 9001:2015, концепция и развитие” – външно обучение, проведено от ИПА в гр. София.

- Участие на 2 бр. служители от „Инспекторат” в обучение на тема „Лична ефективност и емоционална интелигентност” – външно обучение, проведено от ИПА в гр. София.

- Участие на 3 бр. служители от „Инспекторат” в обучение на тема „Практически проблеми на административните нарушения и наказания” – външно обучение, проведено от ИПА в гр. София.

- Участие на 6 бр. служители от „Инспекторат” в Годишна среща на инспекторатите по ЗА и в провеждането на обучение във връзка с измененията на Закона за държавната администрация и ЗДСл – външно обучение, проведено от ИПА в КК „Банско”.

- Участие на 1 бр. служител от „Инспекторат” в обучение на тема „Вътрешен контрол”, външно обучение, проведено от ИПА в гр. София.

- Участие на 2 бр. служители от „Инспекторат” като лектори при проведено обучение на дирекции „Технически инспекторат”, ДПМРСР, ОПМРСР.

- 2 бр. служители от „Инспекторат” са изнасяли лекции на тема ”Превенция на корупцията” по време на извършени проверки в ОД – гр. Русе, ОД – Пловдив, ОД – гр. Видин и гр. Благоевград.