



ДЪРЖАВЕН
ФОНД
ЗЕМЕДЕЛИЕ

София 1618, бул. „Цар Борис III“ 136
тел.: 02/81-87-100, 02/81-87-202
факс: 02/81-87-267, dfz@dfz.bg, www.dfz.bg



ISO 9001
ISO 27001



0063

ГОДИШЕН ОТЧЕТ
ЗА ДЕЙНОСТТА НА ДЪРЖАВЕН ФОНД „ЗЕМЕДЕЛИЕ”
И РАЗПЛАЩАТЕЛНАТА АГЕНЦИЯ
ЗА 2017 г.

СЪДЪРЖАНИЕ

Увод

Глава първа УПРАВЛЕНИЕ НА ПРОГРАМИ И СХЕМИ

I.Разплащателна агенция.....	6
1.Програма за развитие на селските райони.....	6
1.1.Информация за изпълнението на ОПРСР 2014-2020 през 2017 г.	6
1.2.Администриране на средствата.....	12
1.3.Резултати от извършени одити	15
2.Директни плащания.....	16
2.1.Информация за извършеното подпомагане през 2017 г.....	16
2.2.Администриране на заявленията за подпомагане и приложимите схеми и мерки.....	19
2.3.Резултати от извършени одити.....	31
3.Селскостопански пазарни механизми.....	32
3.1.Вино.....	32
3.2.Пчеларство, мляко и интервенции.....	33
3.3.Училищни схеми.....	37
3.4.Промоционални програми.....	39
3.5.Организации на производители на плодове и зеленчуци.....	42
3.6.Резултати от извършени одити	47
4.Оперативна програма за развитие на сектор „Рибарство” 2007-2013 г.....	48
4.1.Междинно звено на ОПРСР 2007-2013 г.....	48
4.1.1.Информация за извършеното подпомагане по ОПРСР през 2017 г.....	48
4.1.2.Програма за морско дело и рибарство /ПМДР/ 2014-2020 г.....	50
4.2.Сертифициращ орган по ОПРСР 2007-2013 г. и ПМДР 2014-2020 г.....	51
4.2.1.Сертификация на разходите по ОПРСР 2007-2013 г.....	51
4.2.2.Осъществяване на дейности по прилагане на ПМДР 2014-2020 г.....	53
5.Обобщени данни за сумите по линия на РА по програми и фондове за 2017 г.....	54
6.Администриране на лоши вземания в РА.....	54
II.Програма САПАРД.....	55
III.Национално подпомагане.....	57
А.Инвестиционни схеми за подпомагане	57
Б.Краткосрочни схеми за подпомагане	61
IV.Технически инспекторат.....	76

Глава втора ДРУГИ ДЕЙНОСТИ

Интегрирана система за администриране и контрол.....	81
Противодействие на измамите.....	81
Инспекторат.....	83

СЪКРАЩЕНИЯ

АЕП	Агроекологични плащания
АК	Агроекология и климат
БАБХ	Българска агенция по безопасност на храните
БЗ	Биологично земеделие
ВПС-1	Възстановяване и поддържане на затревени площи с висока природна стойност
ВПС-4.1	Поддържане на местообитанията на зимуващите видове гъски и ливаден блатар в обработваеми земи с орнитологично значение
ВПС-4.2	Поддържане на местообитанията на Царски орел и Египетски лешояд в обработваеми земи с орнитологично значение
ГД АГРИ	Главна дирекция „Земеделие и развитие на селските райони” в ЕК
ДЖСК	Схема за обвързано подпомагане за овце-майки и кози-майки под селекционен контрол
ДЗС	Схема за дребни земеделски стопани
ДПЖ	Схема за обвързано подпомагане за овце-майки и кози майки
ДФЗ	Държавен фонд „Земеделие”
ЕЖСК	Схема за обвързано подпомагане за млечни крави и/или месодайни крави под селекционен контрол
ЕЗФРСР	Европейски земеделски фонд за развитие на селските райони
ЕК	Европейска комисия
ЕФГЗ	Европейски фонд за гарантиране в земеделието
ЕФР	Европейския фонд за рибарство
ЗПЗП	Закон за подпомагане на земеделските производители
ИАСАС	Изпълнителна агенция по сортоизпитване, апробация и семеконтрол
ИАСРЖ	Изпълнителна агенция по селекция и репродукция в животновъдството
ИАОСЕС	Изпълнителна агенция „Одит на средствата от ЕС”
ИСАК	Интегрираната система за администриране и контрол
КД	Книга на длъжниците
МЗС	Схема за млади земеделски стопани
МИРГ	Местна инициативна рибарска група
МФС	Многогодишно финансово споразумение
МЗХ	Министерство на земеделието и храните
М12	Плащания по Натура 2000 и Рамковата директива за водите
М13	Плащания за райони, изправени пред природни или други специфични ограничения
М13.1	Компенсационни плащания в планински райони
М13.2	Компенсационни плащания за други райони, засегнати от значителни природни ограничения
НБ	Национален бюджет
НГФ	Национален гаранционен фонд
НДП	Схема за национални доплащания на хектар земеделска земя
НДЖ1	Схема за национални доплащания за говеда, необвързана с производството
НДЖ3	Схема за национални доплащания за овце майки и кози майки, обвързана с производството
НДЖ4	Схема за отглеждане на овце майки и кози майки в икономически уязвими общини в Южна България

НДЖ5	Схема за отглеждане на овце майки и кози майки в необлагодетелстваните райони
НДКМ1	Схема за поддържане на производството на краве мляко в икономически уязвими ферми, обвързана с производството
НДКМ2	Схема за поддържане на производството на краве мляко в необлагодетелстваните райони, обвързана с производството
НДКМ3	Схема за поддържане на производството на краве мляко в нитратно уязвимите зони, обвързана с производството
НДТ	Схема за национално доплащане за тютюн
НПП	Национална програма по пчеларство
НР1	Мярка 211 – Плащания на земеделски стопани за природни ограничения в планинските райони
НР2	Мярка 212 – Плащания на земеделски стопани в райони с ограничения, различни от планинските райони
ОСП	Обща селскостопанска политика на Европейския съюз
ПМИ	Отдел Пчеларство мляко и интервенции
ПНДЖ1	Схема за преходна национална помощ за говеда, необвързана с производството
ПНДЖ3	Схема за преходна национална помощ за овце-майки и/или кози-майки, обвързана с производството
ПНДП	Схема за преходна национална помощ за земя на хектар
ПНДТ	Преходна национална помощ за тютюн, необвързана с производството
ПРСР	Програма за развитие на селските райони
РА	Разплащателна агенция
САПАРД	Специална предприсъединителна програма за развитие на земеделието и селските райони
СЕПП	Схема за единно плащане на площ
СЗ	Схема за обвързано подпомагане за зеленчуци
СЗо	Схема за обвързано подпомагане за оранжерийни зеленчуци
СКБТ	Схема за крави с бозаещи телета
СКЮ	Схема за обвързано подпомагане за месодайни крави и/или юници
СМК	Схема за обвързано подпомагане за млечни крави
СПК	Схема за обвързано подпомагане за протеинови култури
СПМ	Селскостопански пазарни механизми
СПП	Схема за преразпределително плащане
СППЗ	Схема за специфично подпомагане на производителите на плодове и зеленчуци
СП	Схема за обвързано подпомагане за плодове
ЯМ	Схема за ягоди и малини, необвързана с производство
УО	Управляващ орган
УС	Управителен съвет

УВОД

Държавен фонд „Земеделие” (ДФЗ) е юридическо лице на бюджетна издръжка, което е създадено със Закона за подпомагане на земеделските производители и съставя, изпълнява и отчита бюджет на първостепенен разпоредител с бюджет, който е част от държавния бюджет.

Фондът подпомага финансово регистрираните земеделски стопани, изпълнява функциите на Агенция САПАРД, предоставя средства на други лица и изпълнява други функции, когато това е предвидено със закон. ДФЗ е акредитиран като единствена Разплащателна агенция (РА) от датата на издаване на Акта за акредитация за прилагане на Общата селскостопанска политика (ОСП) и Общата политика по рибарство (ОПР) на Европейския съюз.

Фондът осъществява дейността си съгласно приложимото европейско законодателство, Закона за подпомагане на земеделските производители (ЗПЗП), приети от Управителния съвет (УС) на Фонда решения, правила, програми и указания, Устройствения правилник и Правилника за дейността на Държавен фонд „Земеделие”.

Настоящият отчет е изготвен във връзка с изпълнение на изискванията на Закона за подпомагане на земеделските производители: чл. 3а: „Изпълнителният директор на Разплащателната агенция ежегодно до 31 март изготвя и представя на министъра на земеделието, храните и горите годишен отчет за дейността на агенцията” и чл. 19, ал. 5: „Председателят на управителния съвет представя в Министерския съвет до 30 април отчет за дейността на фонда за предходната година”.

Глава първа

УПРАВЛЕНИЕ НА ПРОГРАМИ И СХЕМИ

I. РАЗПЛАЩАТЕЛНА АГЕНЦИЯ

1. ПРОГРАМА ЗА РАЗВИТИЕ НА СЕЛСКИТЕ РАЙОНИ (ПРСР)

1.1 Информация за изпълнението на ПРСР 2014-2020 през 2017 г.

Програмата за развитие на селските райони (ПРСР) се прилага в България за втори програмен период 2014-2020 г. Програмата е структурирана около пет тематични приоритета и петнадесет приоритетни области на политиката за развитие на селските райони.

В съответствие с целите на политиката на ЕС за развитие на селските райони Програмата за развитие на селските райони за периода 2014 – 2020 г. има три цели:

1. Повишаване на конкурентоспособността и балансирано развитие на селското стопанство и хранителната промишленост.
2. Опазване на екосистемите и устойчиво управление, използване на природните ресурси в земеделието, горското стопанство и хранителната промишленост, предотвратяване на климатичните промени и приспособяване към тях.
3. Социално-икономическо развитие на селските райони, осигуряващо нови работни места, намаляване на бедността, социално включване и по-добро качество на живот.

Към постигането на тези цели са насочени следните мерки

Подмярка 4.1 „Инвестиции в земеделски стопанства”

През 2015 г. със Заповед РД 09-213/27.03.2015 г. на министъра на земеделието и храните е обявен първи прием на заявления за подпомагане по подмярка 4.1 „Инвестиции в земеделски стопанства“ от мярка 4 „Инвестиции в материални активи“, който стартира на 14.04.2015 г. и приключва на 08.06.2015 г. с бюджет по заповед за прием в размер на левовата равностойност на 150 000 000 евро. Със Заповед РД 09-316 от 26.05.2016 г. бюджетът е увеличен със сума, равняваща се на левовата равностойност на 14 851 200,01 евро, за финансиране на заявления за подпомагане, получили 39 точки по критериите за подбор, посочени в Приложение № 7 на Наредба № 9 от 21 март 2015 г. За заявленията получили до 39 точки включително са одобрени и подписани 744 договора за предоставяне на финансова помощ на обща стойност 282 168 445 лв. Със Заповед № РД 09-756 от 04.10.2016 г. е определен бюджет с левовата равностойност на 49 455 360,00 евро за наддоговориране „под условие“ за заявления за подпомагане, получили по критериите за оценка от 38 до 33 точки, като в този диапазон попадат 416 проекта. От тях през 2017 година бяха одобрени общо 185

заявления за подпомагане, с подписани договори „под условие”, от които в следствие на 44 броя / с 38, 37 и 36 точки/ с изготвени служебни анекси, беше премахната „условната” клауза, тъй като беше наличен бюджет за финансирането им, който е освободен в следствие на редукции, след промени по подписани договори /анекси/, прекратени договори и такива, които са неподписани от кандидатите. След докладване на окончателно класиране на приема, бяха предприети действия по издаване на административен акт за отказ за недостатъчен бюджет на 1 687 бр. заявления за подпомагане, получили 32 и по-малко точки по критериите за подбор.

От 26 октомври 2016 г. до 07 декември 2016 г. бе обявен вторият прием на заявления за подпомагане по подмярка 4.1 „Инвестиции в земеделски стопанства” със Заповед РД 09-755 от 04.10.2016 г. Определеният бюджет по Заповед е в размер на левовата равностойност на 237 000 000 евро /463 524 600,00 лв./. Максималният размер на общите допустими разходи за един кандидат за целия период на прилагане на ПРСР 2014 - 2020 е намален до левовата равностойност на 1 000 000 евро. Промените в тежестта на критериите за подбор и добавянето на нови критерии има за цел да осигури финансов ресурс за повече кандидати с акцент върху приоритетни сектори и отрасли. В този период на прием по подмярката са допустими и проекти с инвестиции за напоителни системи, както и разходи по проекти за колективни инвестиции, представени от признати групи или организации на производители. В периода на прием от 26.10.2016 до 07.12.2016 г., определен със Заповед № РД 09-755 от 04.10.2016 г. са приети 2 926 бр. нови заявления за подпомагане и прехвърлени 239 заявления с подадено искане по чл. 42б от Наредба № 9 от 21.03.2015 г. (съгласно т. 5 от Заповед № РД 09-755 от 04.10.2016 г.), т.е. общият брой на проектните предложения по цитираната заповед е 3 165 броя. Размерът на заявената финансова помощ по приетите и прехвърлени 3 165 бр. заявления за подпомагане е в размер на 1 497 406 525,03 лв., т.е. надхвърля над 3 пъти определения бюджет по заповед за прием и проектните предложения се разглеждаха в условията на ограничен бюджет. През годината бяха одобрени и сключени договори за финансово подпомагане с 471 кандидата с одобрена субсидия общо в размер на 362 774 556.14 лв, като през този втори прием, попадащите в рамките на 100 % от бюджета по заповед за прием бяха всички проектни предложения, получили минимум 56 точки на ранкинг. Поради изчерпване на бюджета за програмния период 2014 – 2020 година по мярката и след като УО уведоми ДФ „Земеделие”, че не се предвижда увеличение на бюджета бяха предприети мерки за отказ за недостатъчен бюджет на 2 259 заявления за подпомагане, получили минимум 52 и по-малко точки на ранкинг. В процес на обработка и наддоговаряне „под условие” са 252 заявления за подпомагане с 55, 54 и 53 точки на предварителен ранкинг.

Подмярка 4.2 „Инвестиции в преработка/маркетинг на селскостопански продукти”

През 2017 г. по Подмярка 4.2 „Инвестиции в преработка/маркетинг на селскостопански продукти” не са обявявани приеми за подбор на заявления за подпомагане. С кандидати, получили не по-малко от 55 точки при извършване на окончателна проверка за съответствие с критериите за подбор, подали заявления за подпомагане по прием със Заповед № РД 09-781/06.11.2015, са сключени 35 договора на обща стойност 64 784 196,26 лв. Проектните предложения са в сектори като млекопреработвателната и месопреработвателната промишленост, преработката на плодове и зеленчуци, на растителни и животински масла, както и на технически култури.

Подмярка 6.1 „Стартова помощ за млади земеделски стопани”

През 2017 г. приключи обработката на проекти от прием 2015 г. с подписването на 7 договор на стойност 342 265,00 лв поради допълнително освободен бюджет. За целия период

на прием са постъпили 2 664 заявления за подпомагане, с обща стойност на публичните разходи в размер на 130 256 280,00 лв.

Подмярка 6.3 „Стартова помощ за развитието на малки стопанства”

През 2016 г. стартира прием на заявления за подпомагане по подмярка 6.3 „Стартова помощ за развитието на малки стопанства“ от мярка 6 „Развитие на стопанства и предприятия“ от Програмата за развитие на селските райони (ПРСР) 2014-2020 г. Финансовата помощ за приетите заявления от този прием е в размер на левовата равностойност на 30 млн. евро. Фонд „Земеделие“ подпомага малки земеделски стопанства със стартова помощ в размер на левовата равностойност на 15 000 евро.

Подмярка 6.3 има за цел да подпомогне икономическото развитие и укрепването на малките земеделски стопанства, ускоряването на модернизацията и технологичното им обновление и подобряването на опазването на околната среда и борбата с климатичните промени. Финансовата помощ по подмярката е безвъзмездна и цели устойчиво развитие и растеж на малките земеделски стопанства.

Общият брой на подадените в областните дирекции на Държавен фонд „Земеделие“ заявления за подпомагане е 3815, с размер на заявената субсидия 111 920 655,00 лева.

За последваща обработка са подадени 2411 бр. заявления за подпомагане, получили 23,72 точки по критериите за подбор, попадащи в рамките на 120% от наличния бюджет по подмярката.

През 2017 г. по подмярката са сключени 1537 договора на обща стойност 45 090 969.00 лв. 229 броя заявления за подпомагане са отказани от финансиране. За 423 бр. заявления за подпомагане административните проверки са приключили, като към момента поетапно се извеждат заповеди одобрение/отказ, спрямо получения брой точки и наличния бюджет по подмярката. За 164 заявления административните проверки продължават, като 128 от тях са включени в текуща извадка за контролна проверка, след приключването на която обработката им ще бъде продължена, спрямо получения брой точки и наличния бюджет по подмярката.

Подмярка 7.2 „Инвестиции в създаването, подобряването или разширяването на всички видове малка по мащаби инфраструктура“

Със Заповед № 09-552 от 02.08.2016 г. на министъра на земеделието, храните и горите е обявен период за прием на заявления за подпомагане по подмярка 7.2 „Инвестиции в създаването, подобряването или разширяването на всички видове малка по мащаби инфраструктура“ - от 02.09.2016 до 03.10.2016 г., с общ бюджет 341 млн. евро. Допустимите дейности, за които общините са кандидатствали, са свързани със строителство, реконструкция и/или рехабилитация на общински пътища, улици, тротоари и съоръжения прилежащи към тях, както и изграждане, реконструкция и/или рехабилитация на водоснабдителни системи и съоръжения в населени места с под 2 000 еквивалент жители, попадащи в селските райони, изграждане, реконструкция, ремонт, оборудване и/или обзавеждане на социална инфраструктура за предоставяне на услуги, които не са част от процеса на деинституционализация на деца и възрастни; обекти, свързани с културния живот; общинска образователна инфраструктура с местно значение в селските райони - детски градини и основни или средни училища, финансирани от бюджета ѝ. Най-голяма част от бюджета, в размер на 150 млн. евро, е осигурена за строителство, реконструкция и/или рехабилитация на общински пътища и съоръжения.

Общият брой на приетите заявления за подпомагане е 925, а финансовата помощ, за която се кандидатства, е в размер на 2 112 775 519 лв.

Общият брой на сключените договори през 2017 г. е 166, а одобрената финансова помощ е в размер на 156 783 039,68 евро (306 636 269.01 лв.), както следва:

1. Строителство, реконструкция и/или рехабилитация на нови и съществуващи улици и тротоари и съоръженията и принадлежностите към тях – 28 бр. с обща субсидия в размер на 25 210 018,54 евро.

2. Строителство, реконструкция и/или рехабилитация на нови и съществуващи общински пътища и съоръженията и принадлежностите към тях - 35 бр. с обща субсидия в размер на 91 966 056,29 евро.

3. Изграждане, реконструкция, ремонт, реставрация, закупуване на оборудване и/или обзавеждане на обекти, свързани с културния живот, включително мобилни такива, включително и дейности по вертикалната планировка и подобряване на прилежащите пространства - 55 бр. с обща субсидия в размер на 9 199 721,28 евро.

4. Реконструкция, ремонт, оборудване и/или обзавеждане на общинска образователна инфраструктура с местно значение в селските райони, както следва 48 бр. с обща субсидия в размер на 30 407 243,56 евро:

4.1. Реконструкция, ремонт, оборудване и/или обзавеждане на детска градина, финансирана чрез бюджета на общината – 19 бр. с обща субсидия в размер на 10 045 501,42 евро;

4.2. Реконструкция, ремонт, оборудване и/или обзавеждане на основно или средно училище, финансирана чрез бюджета на общината – 29 бр. с обща субсидия в размер на 20 361 742,14 евро.

Със Заповед № 09-988 от 14.12.2016 г. на министъра на земеделието, храните и горите е обявен целиви прием на заявления за подпомагане по подмярка 7.2 „Инвестиции в създаването, подобряването или разширяването на всички видове малка по мащаби инфраструктура“ - от 16.01.2017 г. до 16.03.2017 г., с общ бюджет 10 млн. евро, за община Хитрино. Допустимите дейности, за които общината е кандидатствала, са свързани със строителство, реконструкция и/или рехабилитация на общински пътища, улици, тротоари и съоръжения прилежащи към тях, както и изграждане, реконструкция и/или рехабилитация на водоснабдителни системи и съоръжения в населени места с под 2 000 еквивалент жители, попадащи в селските райони, реконструкция или ремонт на общински сгради за обществено ползване с цел подобряване на тяхната енергийна ефективност, обекти, свързани с културния живот в населеното място; общинска образователна инфраструктура с местно значение в селските райони - детски градини и основни или средни училища, финансирани от бюджета й.

Общият брой на приетите заявления е 13, а финансовата помощ, за която се кандидатства, е в размер на 9 995 711,64 евро.

Общият брой на сключените договори през 2017 г. е 2, а одобрената финансова помощ е в размер на 399 959,79 евро (782 241,36 лв.).

Подмярка 7.6 „Проучвания и инвестиции, свързани с поддържане, възстановяване и подобряване на културното и природно наследство на селата“

През 2016 г. със Заповед РД 09-179 от 07.04.2016 г. е обявен прием на заявления за подпомагане по подмярка 7.6 „Проучвания и инвестиции, свързани с поддържане, възстановяване и подобряване на културното и природно наследство на селата“ от мярка 7 „Основни услуги и обновяване на селата в селските райони“ от ПРСР 2014-2020 г., който стартира на 09.05.2016 г. и завършва на 03.06.2016 г. Общият размер на помощта по този прием е левовата равностойност на 25 милиона евро.

Подмярка 7.6 има за цел да повиши качеството на живот и да запази културната идентичност и традиции в селските райони. Финансовата помощ се предоставя за възстановяване, реставрация, ремонт и/или реконструкция на сгради с религиозно значение.

По подмярката са допустими и дейности по вертикалната планировка и подобряване на прилежащите пространства.

Всички 348 приети заявления са със заявена финансова помощ от 209 752 376 лв. Общия брой на сключените договори за финансово подпомагане през 2017 г. по подмярка 7.6 от ПРСР 2014-2020 е 73 броя, а одобрената финансова помощ е в размер на 40 765 597,42 лв.

Подмярка 19.2 „Водено от общностите местно развитие”

По първа покана:

Общ заявен бюджет за проекти по стратегиите – 226 981 664,60 лева/116 053 882,29 евро, от които

- по ЕЗФРСР (ПРСР, Регламент 1305 и външни мерки) 145 286 191,40 лева/74 283 650,11 евро - по ЕФРР (ОПОС) 3 330 469,00 лева /1 702 841,76 евро - по ЕФРР (ОПИК) 42 786 116,00 лева/ 21 876 193,74 евро - по ЕСФ (ОПРЧР) 35 578 888,20 лева /18 191 196,68 евро

Заявен бюджет за текущи разходи и популяризиране на стратегиите по подмярка 19.4 – 46 678 380,16 лева

Общ договорен бюджет по стратегиите – 203 887 195,65 лева/104 245 867,82 евро, от които

- по ЕЗФРСР (ПРСР, Регламент 1305 и външни мерки) 112 435 465 лева/57 487 340,41 евро - по ЕФРР (ОПОС) 3 147 042 лева /1 609 057 евро - по ЕФРР (ОПИК) 29 779 926 лева /15 226 234 евро - по ЕСФ (ОПРЧР) 21 742 879 лева /11 116 957 евро

Одобрен бюджет за текущи разходи и популяризиране на стратегиите по подмярка 19.4 – 36 781 883,25 лева/18 806 278,28 евро

По втора покана прием на стратегии в ИСУН 2017 г.

Общ заявен бюджет за проекти по стратегиите и за управление на МИГ – 415 821 177,55 лева/212 609 253,27 евро, от които:

- за проекти по стратегиите – 351 546 757,08 лева/179 745 759,83 евро

- за управление – до 64 274 420,45 лева/32 863 493,43 евро

Общ заявен бюджет за проекти по стратегиите – 351 546 757,08 лева/179 745 759,83 евро, от които: - по ЕЗФРСР (ПРСР, Регламент 1305 и външни мерки) 192 823 261,35 лева/98 590 480,29 евро - по ОПОС 19 077 114,93 лева 9 754 123,60 евро - по ОПИК 59 665 824,10 лева/ 30 507 119,39 евро - по ОПРЧР 60 428 889,40 лева /30 897 274,47 евро - по ОПНОИР 19 551 667,30 лева /9 996 762,09 евро.

Със заповед № РД 09-491/23.06.2017 г. на ръководителя на Управляващия орган (УО) на ПРСР бяха утвърдени Насоки за определяне на условията за кандидатстване и условията за изпълнение на одобрените стратегии за Водено от общностите местно развитие и Указания за общите изисквания към стратегиите за Водено от общностите местно развитие на Програмата за развитие на селските райони за периода 2014 - 2020 г. В част „Условия за кандидатстване“, раздел 8 „Общ размер на безвъзмездната финансова помощ по процедурата“, беше определен разполагаемия бюджет за този прием от ПРСР 2014-2020 г. в размер на 63 907 042,90 лева. Постъпиха 70 стратегии. На административна и допустимост отпаднаха 19. Одобрени от комисията за подбор на 28.12.2017 г. бяха 51 стратегии.

Направените изчисления показаха, че с предварително обявения бюджет ще могат да бъдат финансирани 22-23 стратегии и така поради недостиг на средства от ПРСР няма да бъдат финансирани голям брой стратегии за ВОМР в рамките на настоящия прием. Предвид високият обществен интерес от прилагането на подхода ВОМР, с цел финансирането на голям брой висококачествени стратегии и разширяване на територията на прилагане на подхода, УО на ПРСР потърси възможност да бъде увеличен предварително одобрения бюджет от ПРСР, като прехвърляне на средства между подмерките в мярка 19 ВОМР от ПРСР 2014 – 2020 г.

Възможност за увеличение бяха неусвоени средства по подмярка 19.1 „Помощ за подготвителни дейности“ на мярка 19 ВОМР от ПРСР 2014 – 2020 г. и прехвърляне на договорени средства от първия прием по подмярка 19.2 към този прием поради прекратяване на споразумение за изпълнение на стратегия за ВОМР на МИГ одобрен по първия прием. Със заповед № РД 09-987 от 28 .12.2017 г. на ръководителя на УО на ПРСР беше увеличен а бюджета на втората покана по подмярка 19.2 със средства в размер на 5 867 445 лева, като общият бюджет от Европейския земеделски фонд за развитие на селските райони се повиши на 69 774 487,90 лв. След увеличението на бюджета финансовият ресурс по процедурата е достатъчен да се финансират 25 МИГ, които да изпълняват стратегии за местно развитие. С финансирането на 25-те МИГ по втория прием и 39-те, които са сключили споразумения и изпълняват стратегии за ВОМР по първи прием, УО на ПРСР ще надхвърли изпълнението на индикаторът за резултат заложен в ПРСР 2014 – 2020 г., който е 60 одобрени местни инициативни групи.

Подмярка 19.3 „Подготовка и изпълнение на дейности за сътрудничество на местни инициативни групи ”

Наредбата по подмярка 19.3 „Подготовка и изпълнение на дейности за сътрудничество на местни инициативни групи” е преминала етап на обществено обсъждане.

Изготвени са Условия за кандидатстване и Указания за изпълнение на проекти.

Престои текущ прием по подмярката през 2018 г. Европейската комисия отдава голямо значение на прилагането на тази подмярка тъй като проектите по нея се изпълняват в сътрудничество между МИГ от различни страни членки. През програмния период 2007-2013 тази мярка стартира много късно и бяха реализирани много малко проекти за сътрудничество, в новия програмен период Европейската комисия обръща особено внимание на прилагането на подмярката. Подготовката на нормативната уредба за прилагане на подмярката се удължи много, тъй като беше подготвена наредба готова за публикуване в ДВ и в следствие с промяната в ЗПЗП трябваше да бъдат подготвени насоки включващи условия за кандидатстване и условия за изпълнение на проектите. Насоките са готови предстои тяхното съгласуване, публикуване и обявяване на прием.

Подмярка 19.4 „Текущи разходи и популяризиране на стратегия за Водено от общностите местно развитие ”

По подмярка 19.4 „Текущи разходи и популяризиране на стратегия за Водено от общностите местно развитие“ са одобрени 37 бюджета за 2016 на стойност 598 932,88 лв и 40 бюджета за 2017 г на стойност 6 308 641,45 лв. Заявен бюджет 2018 (от МИГ първа покана) – 7 492 148,35 лв.

Таблица № 1 – сключени договори по ПРСР 2014-2020 за 2017 г.

Мярка	Брой	Договорена субсидия
Подмярка 4.1”Инвестиции в земеделски стопанства”	471	362 774 556,14 лв.
Подмярка 4.2”Инвестиции в преработка/маркетинг на селскостопански продукти”	35	64 784 196,26 лв.
Подмярка 6.1”Стартова помощ за млади земеделски стопани”	7	342 265,00 лв.

Подмярка 6.3, „Стартова помощ за развитието на малки стопанства”	1537	45 090 969,00 лв.
Подмярка 7.2, „Инвестиции в създаването, подобряването или разширяването на всички видове малка по мащаби инфраструктура“	168	307 418 510,36 лв.
Подмярка 7.6 „Проучвания и инвестиции, свързани с поддържане, възстановяване и подобряване на културното и природно наследство на селата“	73	40 765 597,42 лв.
ОБЩО:	2291	821 176 094,18 лв.

*Справката е по данни в ИСАК към 31.12.2017 г. и включва действащите договори

Таблица № 2 – Оторизирани средства по мерки от ПРСР 2014 – 2020 г. през 2017 г.

Мярка	Субсидия (лв.)
Мярка 2 „Консултантски услуги, услуги по управление на стопанство и услуги по заместване в стопанство“	4 440 752,26
Мярка 4 „Инвестиции в материални активи“	135 492 980,17
Мярка 6 „Развитие на стопанства и предприятия“	44 596 198,20
Мярка 7 „Основни услуги и обновяване на селата в селските райони“	6 443 889,69
Мярка 8 „Инвестиции в развитие на горските райони и подобряване на жизнеспособността на горите“	432 989,49
Мярка 9 „Създаване на групи и организации на производителите“	32 929,48
Мярка 10 „Агроекология и климат“ *	82 032 660,01
Мярка 11 „Биологично земеделие“	68 946 579,23
Мярка 12 „Плащания по Натура 2000 и Рамковата директива за водите“	43 380 579,32
Мярка 13 „Плащания за райони, изправени пред природни или други специфични ограничения“	88 528 502,34
Мярка 19 „Подкрепа за местно развитие по LEADER (BOMP - водено от общностите местно развитие)“	6 649 377,17
Мярка 20 „Техническа помощ“	7 662 190,35
ВСИЧКО:	488 639 627,71

* В информацията влизат и оторизациите през 2017 по ангажименти от М 214 на ПРСР 2007-2013

1.2 Администриране на средствата

На етап оторизация на плащанията по прилагането на мерките от „Програмата за развитие на селските райони“ за периода 2014-2020 г., бяха идентифицирани следните основни проблеми:

- Съгласно изискванията на Регламент № 640/2014 НА КОМИСИЯТА от 11 март 2014 г. за допълнение на Регламент (ЕС) № 1306/2013 на Европейския парламент и на Съвета по отношение на интегрираната система за администриране и контрол и условията за отказ или оттегляне на плащанията и административните санкции, приложими към директните

плащания, подпомагането на развитието на селските райони и кръстосаното съответствие, през новия програмен период ползвателите на финансова помощ е необходимо да спазват от сключване на договора за финансова помощ до изтичане на съответния мониторингов период всички критерии за допустимост, ангажименти и други задължения.

Предприети мерки: В тази връзка са разработени по всяка подмярка Методика за отказване, намаляване и отмяна на финансовата помощ, в която се посочват санкциите, които ще бъдат наложени в случаите на неспазване на критерии за допустимост, ангажименти и други задължения от страна на ползвателите на финансова помощ преди и след извършване на плащането. С цел по-добра информираност на ползвателите, на сайта на ДФЗ са качени методиките по съответните подмерки, както и информация за всички критерии за допустимост, ангажименти и други задължения, които се дължат да спазват съгласно сключените договори за отпускане на безвъзмездна финансова помощ.

- **Неизпълнение на одобрени проекти по ПРСР 2007-2013 г., свързано с липсата на финансиране за изпълнение на инвестициите или невъзможност от страна на ползвателите да си осигурят кредитен ресурс, което води до неефективно използване на бюджета на ПРСР.**

Предприети мерки: Във връзка с неизпълнението на проектите и ангажиране на бюджет от страна на ползватели по ПРСР 2007-2013 г., които не изпълняват проектите поради липса на финансиране или поради други причини, в договорите, сключвани по ПРСР 2014-2020, е вменено задължение на ползвателите да започват реалното изпълнение на инвестицията в срок не по-дълъг от девет месеца от датата на подписване на договора за финансова помощ, ако инвестицията не включва СМР, съответно в срок до дванадесет месеца, ако инвестицията включва СМР, както и да информират Фонда за това.

- **Неизпълнение или не въвеждане в експлоатация на инвестициите (ако има такива), които не са предмет на договора с Фонда, но са необходими за изпълнението на одобрения проект и които са посочени в Таблица за инвестиционните разходи, за които не се кандидатства - Приложение № 1а към договора.**

Предприети мерки: В договорите за финансова помощ е включено като изрично задължение в срок най-късно до подаване на заявката за окончателно плащане ползвателят да изпълни и въведе в експлоатация инвестициите (ако има такива), които не са предмет на договора с Фонда, но са необходими за изпълнението на одобрения проект.

- **Представяне на неактуални документи към датата на подаване на заявка за плащане от страна на ползвателите на финансова помощ.**

Предприети мерки: За някои от изискуемите по съответната наредба документи отпадна изискването за представянето им, тъй като е осигурен електронен достъп и служителите на ДФ „Земеделие“ извършват административни проверки, като така се намалява административната тежест за ползвателите.

- **Установено неспазване от страна на ползватели на безвъзмездна финансова помощ на задължения и други ангажименти, произтичащи от предоставеното подпомагане по схеми, мерки, подмерки и програми, администрирани от ДФЗ и установяване на дължимото вземане.**

Предприети мерки: Утвърдени са Вътрешни правила за издаване на акт за установяване на публично държавно вземане и решение за финансова корекция от изпълнителният директор на ДФ „Земеделие“, в които са регламентирани правилата за установяване на вземания по предоставената безвъзмездна финансова помощ от бюджета на Европейския земеделски фонд за развитие на селските райони и Европейски фонд за гарантиране на земеделието. Процедурата по издаване на АУПДВ и РФК се осъществява в съответствие с Данъчно-осигурителния процесуален кодекс, Административно-процесуалния кодекс, Закона за управление на средствата от Европейските структурни и инвестиционни фондове, Закона за подпомагане на земеделските производители и относимата към съответното вземане подзаконова нормативна уредба.

Таблица № 3 - Изразходвани суми по ПРСР 2014-2020 г. през 2017 г.

Мярка	Под-мярка	ЕЗФРСР (лв,)	НБ (лв,)	Общо (лв,)
Мярка 2 „Консултантски услуги, услуги по управление на стопанство и услуги по заместване в стопанство“	2.1.1.	24 358,37	4 298,53	28 656,90
	2.1.2.	3 750 281,06	661 814,30	4 412 095,36
	<i>Общо мярка 2</i>	<i>3 774 639,43</i>	<i>666 112,83</i>	<i>4 440 752,26</i>
Мярка 4 „Инвестиции в материални активи“	4.1.	76 305 989,81	13 924 308,67	90 230 298,48
	4.2.	38 188 377,33	7 074 304,36	45 262 681,69
	<i>Общо мярка 4</i>	<i>114 494 367,14</i>	<i>20 998 613,03</i>	<i>135 492 980,17</i>
Мярка 6 „Развитие на стопанства и предприятия“	6.1.	9 140 322,62	1 015 591,45	10 155 914,07
	6.3.	29 274 241,52	5 166 042,61	34 440 284,13
	<i>Общо мярка 6</i>	<i>38 414 564,14</i>	<i>6 181 634,06</i>	<i>44 596 198,20</i>
Мярка 7 „Основни услуги и обновяване на селата в селските райони“	7.6.	5 477 306,41	966 583,28	6 443 889,69
Мярка 8 „Инвестиции в развитие на горските райони и подобряване на жизнеспособността на горите“	8.1 (мярка 223)	324 742,11	108 247,38	432 989,49
Мярка 9 „Създаване на групи и организации на производителите“	9 (мярка 142)	29 636,53	3 292,95	32 929,48
	M214AK	363 929,41	123 590,59	487 520,00
	M214AK1	2 751 501,19	917 167,58	3 668 668,77
	M214AK2	1 855 393,58	618 464,61	2 473 858,19
	M214AK3	3 745,90	1 248,66	4 994,56
	M214AK4	16 271 374,02	5 423 791,63	21 695 165,65
	M214AK5	182 808,60	60 936,21	243 744,81
	M214AK6	3 835 157,82	1 278 386,69	5 113 544,51
	M214AK7	770 417,01	256 805,88	1 027 222,89
	<i>Общо мярка 10 (мярка 214) *</i>	<i>26 034 327,53</i>	<i>8 680 391,85</i>	<i>34 714 719,38</i>
	M10AK1	3 443 908,65	1 147 970,54	4 591 879,19
	M10AK2	11 603 723,05	3 867 908,70	15 471 631,75
	M10AK3	2 536,42	845,47	3 381,89
	M10AK4	8 546 436,35	2 848 815,18	11 395 251,53
	M10AK5	3 066 256,21	1 022 085,81	4 088 342,02
	M10AK6	6 899 158,72	2 299 721,90	9 198 880,62
	M10AK7	1 926 429,72	642 143,91	2 568 573,63
Мярка 10 „Агроекология и климат“				

	<i>Общо мярка 10</i>	<i>35 488 449,12</i>	<i>11 829 491,51</i>	<i>47 317 940,63</i>
	<i>Общо мярка 10 "Агроекология и климат"</i>	<i>61 522 776,65</i>	<i>20 509 883,36</i>	<i>82 032 660,01</i>
Мярка 11 „Биологично земеделие“	M214BZ1	6 448 328,35	2 149 443,94	8 597 772,29
	M214BZ2	731 198,80	243 733,23	974 932,03
	<i>Общо мярка 11 (мярка 214) *</i>	<i>7 179 527,15</i>	<i>2 393 177,17</i>	<i>9 572 704,32</i>
	M11BZ1	39 812 016,66	13 270 676,90	53 082 693,56
	M11BZ2	4 128 558,33	1 376 187,27	5 504 745,60
	M11BZ3	589 826,72	196 609,03	786 435,75
	<i>Общо мярка 11</i>	<i>44 530 401,71</i>	<i>14 843 473,20</i>	<i>59 373 874,91</i>
	<i>Общо мярка 11 "Биологично земеделие"</i>	<i>51 709 928,86</i>	<i>17 236 650,37</i>	<i>68 946 579,23</i>
Мярка 12 „Плащания по Натура 2000 и Рамковата директива за водите“	M213NAT *	33 314,71	11 104,93	44 419,64
	M12NAT1	32 502 106,76	10 834 052,92	43 336 159,68
	<i>Общо мярка 12</i>	<i>32 535 421,47</i>	<i>10 845 157,85</i>	<i>43 380 579,32</i>
Мярка 13 „Плащания за райони, изправени пред природни или други специфични ограничения“	M211NR1 *	127 347,84	42 449,35	169 797,19
	M212NR2 *	6 794,17	2 264,74	9 058,91
	M13NR1	50 535 827,32	16 845 316,53	67 381 143,85
	M13NR2	15 726 363,91	5 242 138,48	20 968 502,39
	<i>Общо мярка 13</i>	<i>66 396 333,24</i>	<i>22 132 169,10</i>	<i>88 528 502,34</i>
Мярка 19 „Подкрепа за местно развитие по LEADER (BOMP - водено от общностите местно развитие)“	19.яну	2 839 909,31	315 545,00	3 155 454,31
	19.апр	3 144 530,92	349 391,94	3 493 922,86
	<i>Общо мярка 19</i>	<i>5 984 440,23</i>	<i>664 936,94</i>	<i>6 649 377,17</i>
Мярка 20 „Техническа помощ“	20	6 512 861,81	1 149 328,54	7 662 190,35
ВСИЧКО:		387 177 018,02	101 462 609,69	488 639 627,71

* Плащания за мерки от ПРСР 2007-2013

1.3. Резултати от извършени одити

През 2017 г. се проведеха следните одитни мисии:

- RD3/2017/001/BG Проведена одитна мисия в периода 06-10.03.2017 г. по отношение на мерките с фиксирана ставка на подкрепа по Програмата за развитие на селските райони 2007-2013 г. и 2014-2020 г. (ЕЗФРСР) и Гаранционния фонд, както продължение на проучване RD1/2015/807/BG. Получено е писмо с констатации, на които е даден отговор от страна на ДФ „Земеделие“ след удължаване на срока. През месец февруари 2018 г. ще бъде проведена двустранна среща.

- RD3/2017/008/BG/RTLM - Проведена одитна мисия в периода 15.-19.05.2017 г. за уравниване по съответствие съгласно чл. 52 Регламент № 1306/2013 във връзка с ПРСР 2007-2013 г. и ПРСР 2014-2020 г. Основен обект на одита бяха мерките от ос 4 – ЛИДЕР от ПРСР 2007-2013 г. и мярка 19 от ПРСР 2014-2020 г. През месец август 2017 г. е получено

писмо със забележки и искане на допълнителна информация от ГД „Земеделие и развитие на селските райони“. За месец март 2018 е насрочена двустранна среща съгласно чл. 34 от Регламент № 908/2014 г.

- СЕВ/2017/101/BG/DIV Проведена одитна мисия в периода 19-23.06.2017 г., като основният фокус на одита беше оценяване на съответствието на Разплащателната агенция с критериите за акредитация, посочени в Приложение 1 на Регламент за изпълнение 907/2014 г. През месец септември 2017 г. е получено писмо от ГД АГРИ, в което е посочено, че въз основа на наличните доказателства не се налагат финансови корекции и проучването може да бъде счетено за затворено.

2. ДИРЕКТНИ ПЛАЩАНИЯ

2.1. Информация за извършеното подпомагане през 2017 г.

Финансовото подпомагане по линия на плащанията на площ и глава животно се предоставя от ЕФГЗ, ЕЗФРСР и НБ. През календарната 2017 г. дирекция „Директни плащания“ извърши оторизация по подадените заявления за плащания на площ и глава животно, както за кампания 2016, така и за кампания 2017.

Таблица № 4 - Оторизирани средства за кампания 2016 през календарна 2017 г.

Схема/мярка	Брой общо подадени валидни заявления за кампания	Процентно разпределение на бюджета (%)			Оторизирана сума в лв. (01.01.2017-31.12.2017)
		ЕФГЗ	ЕЗФРСР	НБ	
СЕПП	61 666	100	-	-	211 695 951,40
ЗДП	61 666	100	-	-	453 474 615,00
СПП	61 646	100	-	-	105 443 776,00
МЗС	4 111	100	-	-	1 612 958,00
М 13.1	24 404	-	75	25	67 775 302,00
М 13.2	10 247	-	75	25	21 023 586,00
АЕП	2 538	-	75	25	43 893 443,30
АК	5 337	-	75	25	47 086 099,98
БЗ	4 218	-	75	25	59 499 018,43
М 12	11 843	-	75	25	43 451 897,00

ПНДЖ 1	5 752	-	-	100	20 743 885,00
ПНДЖ 3	7 526	-	-	100	680 185,00
СМК	6 367	100	-	-	194 523,00
СКЮ	6 356	100	-	-	145 826,00
ЕЖСК	1 587	100	-	-	222 280,00
ДПЖ	6 528	100	-	-	10 905,00
ДЖСК	2 157	100	-	-	76 547,00
Биволи	292	100	-	-	8 078,00
СП	8 153	100	-	-	37 630 934,00
СЗ	7 778	100	-	-	33 617 241,00
СЗо	748	100	-	-	4 996 428,00
СПК	15 604	100	-	-	30 025 969,00
Памук	122	100	-	-	4 393 611,00
ДЗС		100	-	-	6 839 522,85
ПНДТ	41 427	-	-	100	89 091 629,00
Общо					1 283 634 211,00

През месец октомври 2017 г. стартира изплащането на субсидии по схемите за подпомагане на сектор животновъдство, финансирани от НБ, а оторизацията по схемите за животни, финансирани от ЕФГЗ стартира през месец декември. През месец декември бяха изплатени и одобрените субсидии по СЕПП за кампания 2017.

Таблица № 5 - Оторизирани средства за кампания 2017 през календарна 2017 г.

Схема/мярка	Брой подадени валидни заявления за кампания	Брой заявления с оторизирани плащания	Процентно разпределение на бюджета (%)			Оторизирана сума в лв. (01.01.2017-31.12.2017)
			ЕФГЗ	ЕЗФРСР	НБ	
СЕПП	63 308	57 948	100	-	-	636164166,70
ПНДЖ1	5 382	5 352	-	-	100	21322851,04
ПНДЖ3	8 209	8 190	-	-	100	23888924,63

Биволи	266	263	100	-	-	3684201,24
ДПЖ (пл)	3 086	3 026	100	-	-	4052911,15
ДПЖСК	2 081	2 071	100	-	-	22042309,90
ЕЖСК (месо)	271	264	100	-	-	2957972,36
ЕЖСК (мляко)	834	834	100	-	-	33239644,72
СМКЮ	6 568	6 486	100	-	-	14752815,21
СМлК	5 588	5 573	100	-	-	22770278,65
СМлК (пл)	185	183	100	-	-	276767,50
Общо						785 152 843,10



*Отразява средствата и съотношение към 31.12.2017 г., като оторизацията на средства по прилаганите схеми и мерки за кампания 2017 към 31.12.2017г. все още не е приключила.

2.2. Администриране на заявленията за подпомагане и приложимите схеми и мерки на дирекция „Директни плащания“

През кампания 2017 бяха приети над 113 600 заявления общо по всички схеми и мерки, прилагани от Дирекция „Директни плащания“. Само по СЕПП бенефициентите за текущата кампания начисляват 63 308, по Мярка 13.1 – 24 417, а Мярка 13.2 – 10 508.

По схемите за плащания на площ са заявени повече от 3,8 милиона хектара. Най-много са декларираните земи по Схемата за единно плащане на площ.

Продължава да се наблюдава стабилен интерес към прилаганите и финансирани от НБ и ЕС схеми за подпомагане на земеделски стопани за селскостопански животни, като за кампания 2017 бяха въведени нови схеми и нови изисквания към кандидатите по тези схеми. Най-много заявления, над 8 200, са подадени по Схемата за преходна национална помощ за овце-майки и кози-майки, обвързана с производството (ПНДЖ 3). Следва Схемата за обвързано подпомагане на месодайни крави и/или юници (СМКЮ), по която са подадени над 6 500 заявления и декларирани над 138 хиляди животни. По схемите за животни стопаните са декларирали за подпомагане над 1 милион животни.

Схемите за подпомагане на земеделски стопани за плодове и зеленчуци също претърпяха промени за текущата кампания, като интересът към тях продължава да бъде значителен. По Схемата за обвързано подпомагане за плодове (СП основна) са кандидатствали 5 983 земеделски производители, а по Схемата за обвързано подпомагане за плодове (СП други) броят им е 2 787. По Схемата за обвързано подпомагане за зеленчуци (СЗ основна) броят на кандидатите е 5 469, а по Схемата за обвързано подпомагане за зеленчуци (СЗ други) - 2 635. Схемата за обвързано подпомагане за оранжерийни зеленчуци (СЗо) са заявили 790 кандидати. По Схемата за обвързано подпомагане за протеинови култури (СПК) кандидатите наброяват 17 376.

Единствено за кампания 2015, на кандидатите по директните плащания бе дадена възможност за включване в *Схемата за дребни земеделски стопани (ДЗС)*, целяща повишаване на конкурентоспособността на малките земеделски стопанства и осигуряване на допълнителни доходи на най-малките стопанства, същевременно освобождавайки ги от изискванията за зелени директни плащания и кръстосано съответствие. За 2017 кампания 5 274 от включилите се в схемата за 2015 продължават да кандидатстват.

През новия програмен период продължава прилагането на мярка 214 „Агроекологични плащания“ (АЕП) от ПРСР за периода 2007-2013 г., като заявления могат да се подават единствено за вече поети ангажименти, които към момента не са изцяло изпълнени. През 2017 г. по мярка 214 са подадени 1 879 заявления (без повторение), за подпомагане и плащане, което е с около 26 % по-малко в сравнение с подадените през 2016 година. Това се дължи на изтекли ангажименти, на неодобрен бенефициенти или на такива, които са подали за първи път заявления за подпомагане през 2013 г., но не са подали заявление по мярката в някои от следващите кампании.

Таблица № 6 - Брой подадени заявления по мярка 214 (АЕП) по направления

Направление	Подадени
Биологично растениевъдство	808
Биологично пчеларство	199
Възстановяване и поддържане на затревени площи с висока природна стойност	266
Поддържане на местообитанията на защитени видове в обработваеми земи, разположени в орнитологично важни места (ВПС-4)	53
Традиционно отглеждане на овощни култури	10
Контрол на почвената ерозия	18

Въвеждане на сеитбообращение за опазване на почвите и водите	162
Опазване на застрашени от изчезване местни породи	367
Традиционни практики за сезонна паша на животните (пасторализъм)	55
Общо направления	1 879

**Общият брой заявления е без повторение*

По новите две мерки - мярка 10 „Агроекология и климат” и мярка 11 „Биологично земеделие” от ПРСР 2014-2020г., които са своеобразно продължение на дейностите, подпомагани по мярка 214 АЕП, данните са следните:

За кампания 2017 по мярка 10 са подадени 5 539 заявления (без повторение), за подпомагане и плащане, което е с около 3 % повече в сравнение с подадените през 2016 година, а за кампания 2017 по мярка 11 са подадени 4 255 заявления (без повторение), за подпомагане и плащане, което е с около 0.5 % повече в сравнение с подадените през 2016 година. Слабото увеличение се дължи главно на повишените изисквания към новите кандидати.

За кампания 2017 най-голям е интересът към направления „Биологично растениевъдство”, „Опазване на застрашени от изчезване местни породи”, и „Контрол на почвената ерозия”.

Анализът на данните на декларираните площи показва, че земеделските стопани имат засилен интерес към извършването на дейности по направления „Поддържане на местообитанията на зимуващите видове гъски и ливаден блатар в обработваеми земи с орнитологично значение (ВПС-4.1)” от мярка 10 „Агроекология и климат” – около 35 % от всички декларирани площи с агроекологични дейности, „Въвеждане на сеитбообращение за опазване на почвите и водите” от мярка 214 „Агроекологични плащания” – около 25 %, следвани от „Биологично растениевъдство” от мярка 11 „Биологично земеделие” - около 15 %, както и „Контрол на почвената ерозия” (5%) и „Възстановяване и поддържане на затревени площи с висока природна стойност (ВПС-1)” (4%) от мярка 10 „Агроекология и климат”.

Таблица № 7 – Брой подадени заявления по направления на мярка 10 и мярка 11

Мярка	Направление	Подадени
Мярка 11	Биологично растениевъдство	3 233
Мярка 11	Биологично пчеларство	1 069
Мярка 11	Биологично животновъдство	103
Общо за мярка 11		4 255
Мярка 10	Възстановяване и поддържане на затревени площи с висока природна стойност (ВПС-1)	865
Мярка 10	Поддържане на местообитанията на зимуващите видове гъски и ливаден блатар в обработваеми земи с орнитологично значение (ВПС-4.1)	826
Мярка 10	Поддържане на местообитанията на Царски орел и Египетски лешояд в обработваеми земи с орнитологично значение (ВПС-4.2)	4
Мярка 10	Контрол на почвената ерозия	1 891
Мярка 10	Традиционни практики за сезонна паша на животните	406
Мярка 10	Опазване на застрашени от изчезване местни породи	1 625
Мярка 10	Опазване на застрашени от изчезване местни сортове	471
Общо за мярка 10		5 539

**Общият брой заявления е без повторение*

Към момента за кампания 2017 все още не са оторизирани средства по мярка 214 „Агроекологични плащания“ от ПРСР 2007 – 2013 г., мярка 10 „Агроекология и климат“ и мярка 11 „Биологично земеделие“ от ПРСР 2014-2020 г.

В изпълнение разпоредбите на Регламент 809/2014 на Комисията беше извършен избор на заявления за подпомагане за извършване на проверка на място за кампания 2017. Изборът се извършва по схеми, като бяха избрани 7 579 кандидати за всички схеми и мерки на директните плащания. Във връзка с прилагането на законоустановените изисквания за управление, беше извършен избор на заявления, които да бъдат проверени за спазване на изискванията за кръстосано съответствие - 1 325 броя.

За по-добра информираност на земеделските стопани, на Интернет страницата на ДФ „Земеделие“, продължава да се поддържа, актуализира и усъвършенства „Система за индивидуална справка по Директни плащания“, допълнена с Ръководство за работа със „Система за индивидуална справка по Директни плащания“.

Продължава да се актуализира и справка „Декларирани кадастрални имоти по Директни плащания“, като към момента е разработена и публикувана информация за имотите от картата на възстановената собственост или от кадастралната карта, които попадат в рамките на регистрирани земеделски парцели за кампании 2015, 2016 и 2017.

Допълнително, във връзка с изискванията на новата ОСП, с която бе въведен задължителен компонент „екологизиране“ на директните плащания, които да подкрепят селскостопанските практики, благоприятни за климата и околната среда бе създадена новата Схема за плащане за селскостопански практики, които са благоприятни за климата и околната среда (зелени директни плащания). Земеделските стопани, които имат право да получат плащане по СЕПП, трябва да спазват в рамките на всички свои хектари, в зависимост от структурата на земеделското стопанство, неговия размер и отглежданите култури, практики за диверсификация на културите, запазване на постоянно затревените площи и поддържане на екологично насочените площи. В тази връзка за улеснение на бенефициентите, на Интернет страницата на ДФ „Земеделие“ се поддържа „Калкулатор за зелени плащания“.

Освен това, на Интернет страницата на ДФ „Земеделие“ продължава да се поддържа и актуализира информация за слоеве „Площи, допустими за подпомагане“, както и „Постоянно затревени площи“ с информация, предоставяна от Министерство на земеделието, храните и горите.

За улеснение на земеделските стопани, при кандидатстването им по схемите и мерките за директните плащания и за кампания 2017, продължава да се предлага възможността кандидатите да декларират обработваните от тях площи с помощта на цифрови географски данни, получени след собствени измервания с GPS устройства.

Поддържа се и услугата цифровите данни за заявените от бенефициентите в предходната кампания площи да се получават през „пространството“ за индивидуална справка, като така отпада необходимостта от подаване на заявления на хартиен носител. Ползването на цифрови данни улеснява земеделските стопани да декларират за подпомагане стопанисваните от тях площи и да намалят до минимум евентуални грешки при разпознаване на площите на цифровата ортофотокарта.

Таблица № 8 - Изразходвани средства в лева за директни плащания по линия на ЕФГЗ през 2017 г.

Схема	ЕФГЗ
Схема за единно плащане на площ - календарна година 2012	576 773,05

Схема	ЕФГЗ
Схема за единно плащане на площ - Р.73/09, дял III - календарна година 2013 и предходните	71 554,91
Схема за единно плащане на площ - без финансова дисциплина - Р.73/09, дял III - календарна година 2014 - BG, CZ, EE, CY, LV, LT, HU, PL, RO, SK	501 580,20
Схема за единно плащане на площ - без финансова дисциплина - 0% Намаление на плащанията - Р.1307/13, Чл.36 - календарна година 2015 - BG, CZ, EE, CY, LV, LT, HU, PL, RO, SK	243 916,80
Схема за единно плащане на площ - без финансова дисциплина - 0% Намаление на плащанията - Р.1307/13, Чл.36 - календарна година 2016 - BG, CZ, EE, CY, LV, LT, HU, PL, RO, SK	23 935 075,81
Схема за единно плащане на площ - с финансова дисциплина - 0% Намаление на плащанията - Р.1307/13, Чл.36 - календарна година 2016 - BG, CZ, EE, CY, LV, LT, HU, PL, RO, SK	182 605 430,18
Схема за единно плащане на площ - с финансова дисциплина - 5% Намаление на плащанията - Р.1307/13, Чл.36&11 - календарна година 2016 - BG, CZ, EE, CY, LV, HU, SK	5 672 186,86
Схема за единно плащане на площ - с финансова дисциплина - 100% Намаление на плащанията - Р.1307/13, Чл.36&11 - календарна година 2016 - BG, HU, PL	-99 288,78
Схема за единно плащане на площ - без финансова дисциплина - 0% Намаление на плащанията - Р.1307/13, Чл.36 - календарна година 2017 - BG, CZ, EE, CY, LV, LT, HU, PL, RO, SK	115 129 035,68
Схема за единно плащане на площ - с финансова дисциплина - 0% Намаление на плащанията - Р.1307/13, Чл.36 - календарна година 2017 - BG, CZ, EE, CY, LV, LT, HU, PL, RO, SK	521 126 808,06
Преразпределително плащане - без финансова дисциплина - Р.73/09, Чл.72а & Чл.125а - календарна година 2014 - BG, DE, LT	44 649,02
Преразпределително плащане - без финансова дисциплина - Р.1307/13, Чл.41 & 42 - календарна година 2015 - BE, BG, DE, FR, HR, LT, PL, RO, UK	46 420,92
Преразпределително плащане - без финансова дисциплина - Р.1307/13, Чл.41 & 42 - календарна година 2016 - BE, BG, DE, FR, HR, LT, PL, RO, UK	98 516 779,92

Схема	ЕФГЗ
Преразпределително плащане - с финансова дисциплина - Р.1307/13, Чл.41 & 42 - календарна година 2016 - BE, BG, DE, FR, LT, PL, RO, UK	6 912 080,78
Плащане за селскостопански практики, които са благоприятни за климата и околната среда - без финансова дисциплина - Р.1307/13, Чл.43 - календарна година 2015 - EU 28	215 259,26
Плащане за селскостопански практики, които са благоприятни за климата и околната среда - без финансова дисциплина - Р.1307/13, Чл.43 - календарна година 2016 - EU 28	93 038 853,47
Плащане за селскостопански практики, които са благоприятни за климата и околната среда - с финансова дисциплина - Р.1307/13, Чл.43 - календарна година 2016 - BE, BG, CZ, DK, DE, EE, IE, EL, ES, FR, IT, CY, LV, LT, LU, HU, MT, NL, AT, PL, PT, RO, SI, SK, FI, SE, UK	360 504 427,34
Плащане за млади земеделски стопани - без финансова дисциплина - Р.1307/13, Чл.50&51(4) - календарна година 2015 - EU 28	9 832,80
Плащане за млади земеделски стопани - без финансова дисциплина - Р.1307/13, Чл.50&51(4) - календарна година 2016 - EU 28	1 612 989,59
Специално плащане за култура — памук - без финансова дисциплина - Р.1307/13, Чл.58 - календарна година 2016 - BG, EL, ES, PT	377 533,17
Специално плащане за култура — памук - с финансова дисциплина - Р.1307/13, Чл.58 - календарна година 2016 - BG, EL, ES, PT	4 016 508,58
Специфично подпомагане - специфични неблагоприятни фактори 2012	64 797,06
Специфично подпомагане (член 68) — обвързани с производството преки помощи - специфични неблагоприятни фактори - без финансова дисциплина - Р.73/09, Чл.68(1)(b) - календарна година 2014 - BE, BG, CZ, DK, EE, IE, EL, ES, FR, CY, LV, LT, HU, AT, PL, PT, RO, SI, SK, FI, UK	10 095,49
Доброволно обвързано с производството подпомагане - без финансова дисциплина - Р.1307/13, Чл.52 - календарна година 2015 - BE, BG, CZ, DK, EE, IE, EL, ES, FR, HR, IT, CY, LV, LT, LU, HU, MT, NL, AT, PL, PT, RO, SI, SK, FI, SE, UK	-5 102,73
Доброволно обвързано с производството подпомагане - без финансова дисциплина - Р.1307/13, Чл.52 - календарна година 2015 - BE, BG, CZ, DK, EE, IE, EL, ES, FR, HR, IT, CY, LV, LT, LU, HU, MT, NL, AT, PL, PT, RO, SI, SK, FI, SE, UK	110 961,33

Схема	ЕФГЗ
Доброволно обвързано с производството подпомагане - без финансова дисциплина - Р.1307/13, Чл.52 - календарна година 2015 - BE, BG, CZ, DK, EE, IE, EL, ES, FR, HR, IT, CY, LV, LT, LU, HU, MT, NL, AT, PL, PT, RO, SI, SK, FI, SE, UK	77 523,60
Доброволно обвързано с производството подпомагане - без финансова дисциплина - Р.1307/13, Чл.52 - календарна година 2015 - BE, BG, CZ, DK, EE, IE, EL, ES, FR, HR, IT, CY, LV, LT, LU, HU, MT, NL, AT, PL, PT, RO, SI, SK, FI, SE, UK	6 660,43
Доброволно обвързано с производството подпомагане - без финансова дисциплина - Р.1307/13, Чл.52 - календарна година 2015 - BE, BG, CZ, DK, EE, IE, EL, ES, FR, HR, IT, CY, LV, LT, LU, HU, MT, NL, AT, PL, PT, RO, SI, SK, FI, SE, UK	15 497,90
Доброволно обвързано с производството подпомагане - без финансова дисциплина - Р.1307/13, Чл.52 - календарна година 2015 - BE, BG, CZ, DK, EE, IE, EL, ES, FR, HR, IT, CY, LV, LT, LU, HU, MT, NL, AT, PL, PT, RO, SI, SK, FI, SE, UK	1 638,09
Доброволно обвързано с производството подпомагане - без финансова дисциплина - Р.1307/13, Чл.52 - календарна година 2015 - BE, BG, CZ, DK, EE, IE, EL, ES, FR, HR, IT, CY, LV, LT, LU, HU, MT, NL, AT, PL, PT, RO, SI, SK, FI, SE, UK	4 625,86
Доброволно обвързано с производството подпомагане - без финансова дисциплина - Р.1307/13, Чл.52 - календарна година 2015 - BE, BG, CZ, DK, EE, IE, EL, ES, FR, HR, IT, CY, LV, LT, LU, HU, MT, NL, AT, PL, PT, RO, SI, SK, FI, SE, UK	44 244,57
Доброволно обвързано с производството подпомагане - мярка 1 - без финансова дисциплина - Р.1307/13, Чл.52 - календарна година 2016 - BE, BG, CZ, DK, EE, IE, EL, ES, HR, IT, CY, LV, LT, LU, HU, MT, NL, AT, PL, PT, RO, SI, SK, FI, SE, UK	58 115,56
Доброволно обвързано с производството подпомагане - мярка 1 - с финансова дисциплина - Р.1307/13, Чл.52 - календарна година 2016 - BE, BG, CZ, DK, EE, IE, EL, ES, IT, CY, LV, LT, LU, HU, MT, NL, AT, PL, PT, RO, SI, SK, FI, SE, UK	161 564,37
Доброволно обвързано с производството подпомагане - мярка 2 - без финансова дисциплина - Р.1307/13, Чл.52 - календарна година 2016 - BE, BG, CZ, EE, EL, ES, HR, IT, CY, LV, LT, HU, MT, NL, AT, PL, PT, RO, SI, SK, FI, UK	89 712,65

Схема	ЕФГЗ
Доброволно обвързано с производството подпомагане - мярка 2 - с финансова дисциплина - Р.1307/13, Чл.52 - календарна година 2016 - BE, BG, CZ, EE, EL, ES, IT, CY, LV, LT, HU, MT, NL, AT, PL, PT, RO, SI, SK, FI, UK	76 249,31
Доброволно обвързано с производството подпомагане - мярка 3 - без финансова дисциплина - Р.1307/13, Чл.52 - календарна година 2016 - BE, BG, CZ, EE, EL, ES, HR, IT, CY, LV, LT, HU, MT, AT, PL, PT, RO, SI, SK, FI, UK	26 598,88
Доброволно обвързано с производството подпомагане - мярка 3 - с финансова дисциплина - Р.1307/13, Чл.52 - календарна година 2016 - BE, BG, CZ, EE, EL, ES, IT, CY, LV, LT, HU, MT, AT, PL, PT, RO, SI, SK, FI, UK	195 681,52
Доброволно обвързано с производството подпомагане - мярка 4 - без финансова дисциплина - Р.1307/13, Чл.52 - календарна година 2016 - BE, BG, CZ, EE, EL, ES, FR, HR, IT, LV, LT, HU, MT, AT, PL, PT, RO, SI, SK, FI	18 448,72
Доброволно обвързано с производството подпомагане - мярка 5 - без финансова дисциплина - Р.1307/13, Чл.52 - календарна година 2016 - BE, BG, CZ, EL, ES, FR, HR, IT, LV, LT, HU, PL, PT, RO, SI, SK, FI	42 587,94
Доброволно обвързано с производството подпомагане - мярка 5 - с финансова дисциплина - Р.1307/13, Чл.52 - календарна година 2016 - BE, BG, CZ, EL, ES, FR, IT, LV, LT, HU, PL, PT, RO, SI, SK, FI	49 535,76
Доброволно обвързано с производството подпомагане - мярка 6 - без финансова дисциплина - Р.1307/13, Чл.52 - календарна година 2016 - BE, BG, CZ, EL, ES, FR, HR, IT, LV, LT, HU, PL, RO, SK, FI	2 346,96
Доброволно обвързано с производството подпомагане - мярка 6 - с финансова дисциплина - Р.1307/13, Чл.52 - календарна година 2016 - BE, BG, CZ, EL, ES, FR, IT, LV, LT, HU, PL, RO, SK, FI	6 142,26
Доброволно обвързано с производството подпомагане - мярка 7 - без финансова дисциплина - Р.1307/13, Чл.52 - календарна година 2016 - BG, CZ, EL, ES, FR, HR, IT, LV, LT, HU, PL, RO, SK, FI	14 691 949,05
Доброволно обвързано с производството подпомагане - мярка 7 - с финансова дисциплина - Р.1307/13, Чл.52 - календарна година 2016 - BG, CZ, EL, ES, FR, IT, LV, LT, HU, PL, RO, SK, FI	22 936 328,25
Доброволно обвързано с производството подпомагане - мярка 8 - без	13 034 960,81

Схема	ЕФГЗ
финансова дисциплина - Р.1307/13, Чл.52 - календарна година 2016 - BG, CZ, EL, ES, HR, IT, LV, LT, HU, PL, RO, SK, FI	
Доброволно обвързано с производството подпомагане - мярка 8 - с финансова дисциплина - Р.1307/13, Чл.52 - календарна година 2016 - BG, CZ, EL, ES, IT, LV, LT, HU, PL, RO, SK, FI	20 587 737,03
Доброволно обвързано с производството подпомагане - мярка 9 - без финансова дисциплина - Р.1307/13, Чл.52 - календарна година 2016 - BG, CZ, EL, ES, IT, LV, LT, HU, PL, RO, SK, FI	1 605 908,69
Доброволно обвързано с производството подпомагане - мярка 9 - с финансова дисциплина - Р.1307/13, Чл.52 - календарна година 2016 - BG, CZ, EL, ES, IT, LV, LT, HU, PL, RO, SK, FI	3 390 520,12
Доброволно обвързано с производството подпомагане - мярка 10 - без финансова дисциплина - Р.1307/13, Чл.52 - календарна година 2016 - BG, CZ, EL, ES, FR, IT, LV, HU, PL, RO, SK, FI	15 858 438,25
Доброволно обвързано с производството подпомагане - мярка 10 - с финансова дисциплина - Р.1307/13, Чл.52 - календарна година 2016 - BG, CZ, EL, ES, FR, IT, LV, HU, PL, RO, SK, FI	14 168 790,66
Доброволно обвързано с производството подпомагане - мярка 1 - без финансова дисциплина - Р.1307/13, Чл.52 - календарна година 2017 - BE, BG, CZ, DK, EE, IE, EL, ES, FR, HR, IT, CY, LV, LT, LU, HU, MT, NL, AT, PL, PT, RO, SI, SK, FI, SE, UK	11 343 695,88
Доброволно обвързано с производството подпомагане - мярка 1 - с финансова дисциплина - Р.1307/13, Чл.52 - календарна година 2017 - BE, BG, CZ, DK, EE, IE, EL, ES, FR, IT, CY, LV, LT, LU, HU, MT, NL, AT, PL, PT, RO, SI, SK, FI, SE, UK	11 437 741,43
Доброволно обвързано с производството подпомагане - мярка 2 - без финансова дисциплина - Р.1307/13, Чл.52 - календарна година 2017 - BE, BG, CZ, EE, EL, ES, HR, IT, CY, LV, LT, HU, MT, NL, AT, PL, PT, RO, SI, SK, FI, UK	10 732 461,24
Доброволно обвързано с производството подпомагане - мярка 2 - с финансова дисциплина - Р.1307/13, Чл.52 - календарна година 2017 - BE, BG, CZ, EE, EL, ES, IT, CY, LV, LT, HU, MT, NL, AT, PL, PT, RO, SI, SK, FI, UK	4 032 532,87
Доброволно обвързано с производството подпомагане - мярка 3 - без финансова дисциплина - Р.1307/13, Чл.52 - календарна година 2017 -	982 402,58

Схема	ЕФГЗ
BE, BG, CZ, EL, ES, HR, IT, CY, LV, LT, HU, MT, AT, PL, PT, RO, SI, SK, FI, UK	
Доброволно обвързано с производството подпомагане - мярка 3 - с финансова дисциплина - Р.1307/13, Чл.52 - календарна година 2017 - BE, BG, CZ, EL, ES, IT, CY, LV, LT, HU, MT, AT, PL, PT, RO, SI, SK, FI, UK	1 980 432,11
Доброволно обвързано с производството подпомагане - мярка 4 - без финансова дисциплина - Р.1307/13, Чл.52 - календарна година 2017 - BE, BG, CZ, EL, ES, FR, HR, IT, LV, LT, HU, MT, AT, PL, PT, SI, SK, FI	4 043 846,64
Доброволно обвързано с производството подпомагане - мярка 5 - без финансова дисциплина - Р.1307/13, Чл.52 - календарна година 2017 - BE, BG, CZ, EL, ES, FR, HR, IT, LV, LT, HU, PL, PT, RO, SK, FI	7 266 328,80
Доброволно обвързано с производството подпомагане - мярка 5 - с финансова дисциплина - Р.1307/13, Чл.52 - календарна година 2017 - BE, BG, CZ, EL, ES, FR, IT, LV, LT, HU, PL, PT, RO, SK, FI	14 802 704,67
Доброволно обвързано с производството подпомагане - мярка 6 - без финансова дисциплина - Р.1307/13, Чл.52 - календарна година 2017 - BE, BG, CZ, EL, ES, FR, HR, IT, LV, LT, HU, PL, RO, SK, FI	489 473,95
Доброволно обвързано с производството подпомагане - мярка 6 - с финансова дисциплина - Р.1307/13, Чл.52 - календарна година 2017 - BE, BG, CZ, EL, ES, FR, IT, LV, LT, HU, PL, RO, SK, FI	3 206 933,87
Доброволно обвързано с производството подпомагане - мярка 11 - без финансова дисциплина - Р.1307/13, Чл.52 - календарна година 2017 - BG, CZ, EL, ES, FR, IT, LV, LT, HU, PL, RO, FI	2 915 571,00
Доброволно обвързано с производството подпомагане - мярка 11 - с финансова дисциплина - Р.1307/13, Чл.52 - календарна година 2017 - BG, CZ, EL, ES, FR, IT, LV, LT, HU, PL, RO, FI	30 360 046,88
Доброволно обвързано с производството подпомагане - мярка 12 - без финансова дисциплина - Р.1307/13, Чл.52 - календарна година 2017 - BG, CZ, EL, ES, FR, IT, LV, LT, HU, PL, RO, FI	277 095,00
Схема за дребни земеделски стопани - схема за единно плащане на площ - линейно намаление - Р.1307/13, Чл.36, 61&65(2)(с) - календарна година 2015 - BG, EE, LV, HU, PL, RO	1 488,12
Схема за дребни земеделски стопани - Преразпределително плащане - Р.1307/13, Чл.61, 41&42 - календарна година 2015 - BG, DE, HR, PL,	1 290,92

Схема	ЕФГЗ
RO	
Схема за дребни земеделски стопани - Плащане за селскостопански практики, които са благоприятни за климата и околната среда - без финансова дисциплина - Р.1307/13, Чл.61&43 - календарна година 2015 - BG, DE, EE, EL, ES, HR, IT, LV, HU, MT, AT, PL, PT, RO, SI	1 155,04
Схема за дребни земеделски стопани - Плащане за млади земеделски стопани и неизплатени суми - без финансова дисциплина - Р.1307/13, Чл.50, 51(4), 61&65(2)(b) - календарна година 2015 - BG, DE, EE, EL, ES, HR, IT, LV, HU, MT, AT, PL, PT, RO, SI	3 945,84
Схема за дребни земеделски стопани - Доброволно обвързано с производството подпомагане - без финансова дисциплина - Р.1307/13, Чл.52, 61&63(2)(a) - календарна година 2015 - BG, EE, EL, HR, MT, AT, PL, RO	5 102,73
Схема за дребни земеделски стопани - Доброволно обвързано с производството подпомагане - без финансова дисциплина - Р.1307/13, Чл.52, 61&63(2)(a) - календарна година 2015 - BG, EE, EL, HR, MT, AT, PL, RO	1 918,58
Схема за дребни земеделски стопани - схема за единно плащане на площ - линейно намаление - Р.1307/13, Чл.36, 61, 65(1)(a), 65(2)(c) - календарна година 2016 - BG, EE, LV, HU, PL, RO	1 630 375,16
Схема за дребни земеделски стопани - схема за единно плащане на площ - линейно намаление - Р.1307/13, Чл.36, 61, 65(1)(a), 65(2)(c) - календарна година 2016 - BG, EE, LV, HU, PL, RO	1 918 098,13
Схема за дребни земеделски стопани - Преразпределително плащане - Р.1307/13, Чл.61, 41&42 - календарна година 2016 - BG, DE, HR, PL, RO	1 407 367,19
Схема за дребни земеделски стопани - Плащане за селскостопански практики, които са благоприятни за климата и околната среда - без финансова дисциплина - Р.1307/13, Чл.61&43 - календарна година 2016 - BG, DE, EE, EL, ES, HR, IT, LV, HU, MT, AT, PL, PT, RO, SI	1 217 644,07
Схема за дребни земеделски стопани - Плащане за млади земеделски стопани и неизплатени суми - без финансова дисциплина - Р.1307/13, Чл.50, 51(4), 61, 65(1)(e), 65(2)(b) - календарна година 2016 - BG, DE, EE, EL, ES, HR, IT, LV, HU, MT, AT, PL, PT, RO, SI	10 076,63
Схема за дребни земеделски стопани - Доброволно обвързано с	2 013,24

Схема	ЕФГЗ
производството подпомагане мярка 1 - без финансова дисциплина - Р.1307/13, Чл.52, 61&63 - календарна година 2016 - BG, EE, EL, ES, HR, IT, LV, HU, MT, AT, PL, PT, RO, SI	
Схема за дребни земеделски стопани - Доброволно обвързано с производството подпомагане мярка 2 - без финансова дисциплина - Р.1307/13, Чл.52, 61&63 - календарна година 2016 - BG, EE, EL, ES, HR, IT, LV, HU, MT, AT, PL, PT, RO, SI	72 331,41
Схема за дребни земеделски стопани - Доброволно обвързано с производството подпомагане мярка 4 - без финансова дисциплина - Р.1307/13, Чл.52, 61&63 - календарна година 2016 - BG, EE, EL, ES, HR, IT, LV, HU, MT, AT, PL, PT, RO, SI	66 610,29
Схема за дребни земеделски стопани - Доброволно обвързано с производството подпомагане мярка 5 - без финансова дисциплина - Р.1307/13, Чл.52, 61&63 - календарна година 2016 - BG, EL, ES, HR, IT, LV, HU, PL, PT, RO, SI	4 118,46
Схема за дребни земеделски стопани - Доброволно обвързано с производството подпомагане мярка 7 - без финансова дисциплина - Р.1307/13, Чл.52, 61&63 - календарна година 2016 - BG, EL, ES, HR, IT, LV, HU, PL, RO	209 526,80
Схема за дребни земеделски стопани - Доброволно обвързано с производството подпомагане мярка 8 - без финансова дисциплина - Р.1307/13, Чл.52, 61&63 - календарна година 2016 - BG, EL, ES, HR, IT, LV, HU, PL, RO	163 487,98
Схема за дребни земеделски стопани - Доброволно обвързано с производството подпомагане мярка 9 - без финансова дисциплина - Р.1307/13, Чл.52, 61&63 - календарна година 2016 - BG, EL, ES, IT, LV, HU, PL, RO	6 571,19
Схема за дребни земеделски стопани - Доброволно обвързано с производството подпомагане мярка 10 - без финансова дисциплина - Р.1307/13, Чл.52, 61&63 - календарна година 2016 - BG, EL, ES, IT, LV, HU, PL, RO	96 440,82
Върнати суми и редукции*	-3 352 794,38
Общо	1 629 729 001,15

*Източник: Счетоводна система на отдел „Финансова отчетност“

* Върнатите суми представляват намаления на плащанията и възстановявания по глоби, санкции и дългове на бенефициенти заради извършени нередности

Таблица № 9 - Изразходвани суми в лева за национални плащания към директни плащания през 2017 г.

Схема	НБ
Плащания De Minimis	6 144 932,10
Държавна помощ отстъпка от акциза върху газьола	83 961 633,29
Временна извънредна помощ - сектор животновъдство	10 933 553,87
Общо	101 040 119,26

Схема за национални доплащания към директните плащания	НБ
(ЕЗФРСР) Допълнителни преки плащания от НБ	-2 145,80
НДЖ1	1 275,64
НАЦИОНАЛНИ ДОПЛАЩАНИЯ-ДБ	2 521,97
СХЕМА ЗА НАЦИОНАЛНИ ДОПЛАЩАНИЯ ПЛОЩ - 2011	57 585,90
НАЦИОНАЛНИ ДОПЛАЩАНИЯ ЗА ЖИВОТНИ1 - 2011	13 500,00
НАЦИОНАЛНИ ДОПЛАЩАНИЯ ЗА ЖИВОТНИ 1 - 2012	81 600,00
НАЦИОНАЛНИ ДОПЛАЩАНИЯ ЗА ЖИВОТНИ 3 - 2012	12 054,00
СХЕМА ЗА НАЦИОНАЛНИ ДОПЛАЩАНИЯ НА ХЕКТАР ЗЕМЕДЕЛСКА ЗЕМЯ - 2013	1 061,16
НАЦИОНАЛНИ ДОПЛАЩАНИЯ ЗА ЖИВОТНИ1 - 2013	5 400,00
НАЦИОНАЛНИ ДОПЛАЩАНИЯ ЗА ЖИВОТНИЗ - 2013	3 977,00
НАЦИОНАЛНИ ДОПЛАЩАНИЯ ЗА ЖИВОТНИ1-2014	41 600,00
НАЦИОНАЛНИ ДОПЛАЩАНИЯ ЗА ЖИВОТНИЗ-2014	17 359,00
ПРЕХОДНИ НАЦИОНАЛНИ ДОПЛАЩАНИЯ ЗА ЖИВОТНИ1 2015 - говеда	9 048,00
ПРЕХОДНИ НАЦИОНАЛНИ ДОПЛАЩАНИЯ ЗА ЖИВОТНИЗ 2015 - овце	43 544,40
ПРЕХОДНИ НАЦИОНАЛНИ ДОПЛАЩАНИЯ ЗА ТЮТЮН 2015	13 284,31
ПРЕХОДНИ НАЦИОНАЛНИ ДОПЛАЩАНИЯ ЗА ЖИВОТНИ1	20 784 572,18

Схема за национални доплащания към директните плащания	НБ
ПРЕХОДНИ НАЦИОНАЛНИ ДОПЛАЩАНИЯ ЗА ЖИВОТНИЗ	782 747,55
ПРЕХОДНИ НАЦИОНАЛНИ ДОПЛАЩАНИЯ ЗА ТЮТЮН 2016	89 000 475,16
ПРЕХОДНИ НАЦИОНАЛНИ ДОПЛАЩАНИЯ ЗА ЖИВОТНИ1 2017	21 317 165,44
ПРЕХОДНИ НАЦИОНАЛНИ ДОПЛАЩАНИЯ ЗА ЖИВОТНИЗ 2017	23 848 937,03
Върнати суми и редукции*	-185 396,86
Общо	155 850 166,08

*Източник: Счетоводна система на отдел „Финансова отчетност“

* Върнатите суми представляват намаления на плащанията и възстановявания по глоби, санкции и дългове на бенефициенти заради извършени нередности

2.3. Резултати от проведените одити

През 2017 г. в областта на схемите и мерките, прилагани от дирекция „Директни плащания“ са проведени следните одитни мисии:

За периода 20.02. – 24.02.2017 г. – одит (DAS 2016) на Европейската сметна палата във връзка с декларацията за достоверност за финансовата 2016 г. и финансов одит на Европейския земеделски фонд за гарантиране на земеделието (ЕФГЗ). Получени са констатации, с които са изразени съмнения по отношение качеството на измерването на площта във връзка с екологизирането. След оспорване на констатациите и изпращане на подробни обяснения от страна на българските власти, от ЕСП са приели българските аргументи в получен окончателен доклад.

За периода 20.03. – 24.03.2017 г. – одит (XC/2017/004/BG) на ЕК по отношение на системата в областта на кръстосаното спазване. Получени са предварителни констатации, изразяващи съмнения за наличие на слабости по отношение на:

- обхвата и качеството на проверките на място – проверки на ЗИУ 1, ЗИУ 7, ЗИУ 8;
- обхвата и качеството на проверките, извършвани от БАБХ;
- докладване на проверките от страна на БАБХ до РА;
- надзора на БАБХ от страна на РА;
- липсата на адекватна одитна пътека за извършване на проверките.

Предстои двустранна среща, планирана да се проведе през месец януари 2018 г.

За периода 19.06. – 23.06.2017 г. – одит СЕВ/2017/101/BG/DIV на Европейската Комисия по отношение акредитацията на Разплащателната агенция. През месец септември 2017 г. е получено писмо от ГД АГРИ, в което е посочено, че въз основа на наличните доказателства не се налагат финансови корекции и проучването може да бъде счетено за затворено.

За периода 23.10. – 27.10.2017 г. – одит (DAS 2017) на Европейската сметна палата във връзка с декларацията за достоверност за финансовата 2017 г., финансов одит на Европейския земеделски фонд за гарантиране на земеделието (ЕФГЗ). Към настоящия момент не са получени констатации.

3. СЕЛСКОСТОПАНСКИ ПАЗАРНИ МЕХАНИЗМИ

3.1. ВИНО

3.1.1. Информация за изпълнението

През 2017 г. продължи администрирането на мярка „Преструктуриране и конверсия на винени лозя“ по Националната програма за подпомагане на лозаро-винарския сектор 2008/2009 – 2013/2014 г.

Целите на мярката са:

- Повишаване конкурентоспособността на производителите на грозде;
- Повишаване на пазарната ориентация на лозарските стопанства чрез подобряване технологиите на управление и засаждане на нови сортове, предпочитани от пазара;
- Повишаване на производствения дял на качествени вина и трапезни вина с географско указание.

Продължи прилагането на Националната програма за подпомагане на лозаро-винарския сектор на България за периода 2014-2018 г., включваща следните мерки със съответните им бюджети за ¹финансова 2017 г.:

- Мярка „Преструктуриране и конверсия на лозя“ – първоначален бюджет в размер на 24 662 000 евро, увеличен до 25 695 068,32 евро;
- Мярка „Популяризиране на пазарите на трети страни“ – първоначален бюджет в размер на 1 500 000 евро, намален до 1 066 931,68 евро.
- Мярка „Събиране на реколтата на зелено“ е изключена от програмата през 2017 г.

С решение на Постоянната работна група за решаване на текущи въпроси в сектор „Вино“, създадена със заповед на министъра на земеделието и храните, бюджетът за мярката „Събиране на реколтата на зелено“, в размер на 600 000 евро (1 173 480,00 лв.) е прехвърлен към мярката „Преструктуриране и конверсия на лозя“. Поради големия интерес към мярката „Преструктуриране и конверсия на лозя“ от мярката „Популяризиране на пазарите на трети страни“ в мярката „Преструктуриране и конверсия на лозя“ са прехвърлени 433 068,32 евро (846 995,02 лв.)

Мярка „Преструктуриране и конверсия на лозя“ се финансира изцяло от Европейския фонд за гарантиране на земеделието (ЕФГЗ). Мярка „Популяризиране на пазарите на трети страни“ се финансира както следва: 50% от ЕФГЗ, 30% от НБ и 20% самоучастие на кандидата.

3.1.2. Администриране на средствата

По мярката „Преструктуриране и конверсия на лозя“ през 2017 г. е проведен един прием на заявления за предоставяне на финансова помощ. Приети са 147 заявления, по които са сключени 123 договора с обща стойност на финансовата помощ 48 993 134,43 лв.

По мярката „Преструктуриране и конверсия на лозя“ от предвидения бюджет за финансова 2017 г. в размер на 25 695 068,32 евро (50 254 414,62 лв.) са изплатени 22 278 082,64 евро (43 571 474,02 лв.), като общият процент на усвояване на средства по мярката е 86,70 %. За календарна 2017 година са изплатени 24 423 344,09 евро (47 767 176,38 лв.).

¹ Финансова 2017 г. обхваща периода от 16.10.2016 г. до 15.10.2017 г.

3.2. ПЧЕЛАРСТВО, МЛЯКО И ИНТЕРВЕНЦИИ

3.2.1. Информация за изпълнението

Кризисни мерки за предоставяне на извънредно подпомагане на производителите на животински продукти

През 2017 г. отдел „Пчеларство, мляко и интервенции“ (ПМИ) на дирекция Селскостопански пазарни механизми (СПМ) прилага следните схеми за извънредно подпомагане:

- Схема за извънредно подпомагане за приспособяване на млекопроизводителите и земеделските стопани в други сектори на животновъдството съгласно Делегиран регламент (ЕС) 1613/2016 на Комисията от 8 септември 2016 година;
- Схема за предоставяне на помощ за намаляване на производството на краве мляко съгласно Делегиран Регламент на Комисията (ЕС) 1612/2016 от 08 септември 2016 г.

През 2017 г. е извършено доплащане по схемите за извънредно подпомагане за приспособяване на млекопроизводителите и земеделските стопани в други сектори на животновъдството съгласно Делегиран регламент (ЕС) 1613/2016 на Комисията от 8 септември 2016 година. На заседание на УС на ДФ „Земеделие“ са одобрени три схеми за подпомагане животновъди, които отглеждат крави, биволици, овце - майки и кози – майки и вече са получили плащане през 2016 г. на основание на посочения регламент:

- Схема за подпомагане на дребномащабни стопанства;
- Схема за подпомагане на екологични и щадящи климата методи за производство;
- Схема за прилагане на екстензивни методи.

Подкрепата се предоставя въз основа на указанията, утвърдени със Заповед № РД 09-754/03.10.2016 г. на министъра на земеделието, храните и горите.

По схемите за извънредно подпомагане за приспособяване на млекопроизводителите и земеделските стопани в други сектори на животновъдството съгласно Делегиран регламент (ЕС) 1613/2016 на Комисията от 8 септември 2016 година е извършено доплащане в размер на 11 млн. лева (10 968 954 лв.) на общо 17 723 животновъди, като някои от тях са субсидирани по повече от една схема. Средствата са осигурени от националния бюджет (10 940 829 лева) и неизразходваните средства от бюджета на ЕС (28 125 лева), съгласно Делегиран регламент (ЕС) 2016/1613 на Комисията от 8 септември 2016 година. Изплатените суми са изчислени на база на броя животни, одобрени за подпомагане по съответната схема и ставките, определени със заповед на министъра на земеделието, храните и горите от 04.08.2017 г.

По *Схемата за подпомагане на дребномащабни стопанства* са финансирани 8 283 стопани с 1 854 182 лева. По *Схемата за подпомагане на екологични и щадящи климата методи за производство* са преведени 6 559 870 лева на 7 012 фермери. В третото направление – по *Схемата за прилагане на екстензивни методи за производство* се разпределят 2 554 902 лева между 3 280 земеделски стопани.

По схемата за предоставяне на помощ за намаляване на производството на краве мляко съгласно Делегиран Регламент на Комисията (ЕС) 1612/2016 от 08 септември 2016 г. са одобрени общо 331 заявления. От тях 304 са на животновъди, заявили, че ще намалят доставките си на краве мляко към първи изкупвачи, в първия период на намаление на производството, включващ месеците октомври, ноември и декември 2016 г., спрямо референтните месеци на 2015 г., както и още 27 заявители за втория период на намаление на производството, който се отнася за месеците ноември, декември 2016 г. и януари 2017 г.

В срок до 14 февруари 2017 г. (за първия период на намаление) и до 17 март 2017 г. (за втория период) 234 от одобрените фермерите подадоха в регионалните структури на ДФ

„Земеделие“ заявления за плащане и документи, удостоверяващи общото количество краве мляко, предадено на първи изкупвачи за периода на намаление на производството.

След извършване на всички административни проверки и проверки на място по схемата е изплатена субсидия в размер на 1 250 207 лева за намаление на количеството сурово краве мляко, предадено на първи изкупвачи, в размер на 4 650 тона.

Подпомагането по Схемата за намаляване на производството на краве мляко е 0,14 евро/kg за одобрения обем краве мляко, а конкретният размер се изчислява съгласно условията на Делегиран Регламент (ЕС) 2016/1612 на Комисията. Средствата са осигурени от бюджета на ЕС.

Таблица № 10 – Изплатени средства по схемата за извънредно подпомагане съгл. Дел. Рег. 2016/1613 и Рег. 2016/1612

№	Схема	Изплатени средства, лв.
1	Схема за предоставяне на помощ за дребномащабно земеделие	1 854 182
2	Схема за предоставяне на помощ за прилагането на екологични и щадящи климата методи за производство	6 559 870
3	Схема за предоставяне на помощ за прилагането на екстензивни методи за производство	2 554 902
4	Схема за предоставяне на помощ за намаляване на производството на краве мляко съгласно Делегиран Регламент на Комисията (ЕС) 1612/2016 от 08 септември 2016 г.	1 250 207
ОБЩО		12 219 161

* Източник: Интегрирана система за администриране и контрол (ИСАК)

Договорни отношения в сектора на млякото

С Наредба № 1 от 28.01.2015 г. за договорните отношения в сектора на млякото и условията и реда за признаване на организации на производители, техни асоциации и междубраншови организации в сектора на млякото и млечните продукти се уреждат:

- условията и реда за сключване и регистрация на договорите за доставка на сурово мляко;
- условията и реда за признаване и оттегляне на признаването на организации на производители, асоциации на организации на производители и междубраншови организации в сектора на млякото и млечните продукти;
- реда за упражняване на контрол върху сключването и регистрирането на договорите за доставка на сурово мляко и върху дейността на признатите организации на производители, асоциации на организации на производители и междубраншови организации в сектора на млякото и млечните продукти.

Целта на схемата е да се осигури устойчиво развитие на производството на сурово мляко от всички видове, да подобри възможностите на млекопроизводителите за договаряне с изкупвачите и по-справедливото разпределение на добавената стойност по веригата на доставките.

Горепосочената наредба позволява на организациите на млекопроизводители или на техните асоциации да договорят съвместно с даден изкупвач на сурово мляко условията на договорите, включително цената, за част или за цялото количество сурово мляко на своите членове.

През 2017 г. са подадени 1 346 бр. заявления от изкупвачи за регистриране на близо 11 965 бр. договори/анекси за изкупуване на мляко. Договорите са разгледани, като при установени несъответствия с приложимата наредба са изпратени уведомителни писма до изкупвачите и до производителите на мляко за отстраняване на нередовности.

Съгласно изискванията на Наредба № 1/2015 г. в периода май-юли 2017 г. са извършени 610 броя проверки на място, в т. ч. 102 бр. – на първи изкупвачи на сурово мляко и 508 бр. – на производители на сурово краве, биволско, овче и козе мляко. Резултатите от проверките са анализирани от отдел ПМИ, в резултат на което са издадени 16 бр. наказателни постановления на изкупвачи на сурово мляко с общ размер на наложените санкции 80 000 лева.

Национална програма по пчеларство (НПП)

С решение за изпълнение на ЕК 2016/1102 от 5 юли 2016 г. са одобрени националните програми по пчеларство на страните-членки и е определен размерът на участието на ЕС в програмите за новия тригодишен период – 2017-2019 г. Разполагаемият бюджет по програмата за страната ни е в размер на 14 275 775 лв., в т.ч. 4 758 590 лв. за 2017 г., 4 758 595 лв. за 2018 г. и 4 758 590 лв. за 2019 г.

През първата година от прилагането на НПП за новия период българските пчелари получиха над 3.250 млн. лева за възстановяване на определен % от извършените от тях разходи/инвестиции през пчеларската година. За поредна година е постигнат висок % на усвояване на бюджета – близо 70%.

За първа година в програмата са включени две нови мерки за подпомагане на пчеларите – закупуване на пчеларски активи/оборудване за първична обработка на пчелни продукти по мярка А - Техническа помощ за пчелари и сдружения на пчелари и активи за практикуване на подвижно пчеларство по мярка В – Рационализиране на подвижното пчеларство.

Традиционно високият интерес на пчеларите към мерките от НПП продължава да се наблюдава, като през финансовата 2017 г. са приети най-голям брой заявления за подпомагане за целия период на прилагане на програмата (2008-2017 г.) - близо 2 250 броя.

По подадените заявления са сключени 1 882 договора за финансиране при условията на програмата.

По 1 628 броя от сключените договори (87%) са изпълнени инвестициите и са подадени заявления за плащане.

По останалите 13% от сключените договори инвестициите не бяха извършени от пчеларите, като има и такива, които са подали заявления за плащане само по част от дейностите, за които имат сключени договори.

Таблица № 11 - Бюджет и изплатена финансова помощ в лева по НПП за 2017 година

Мярка, дейност	Бюджет - лв.	Изплатена финансова помощ – лв.			% усвоени средства
		Общо	в т.ч. ЕФГЗ	в т.ч. НБ	

Мярка А – Техническа помощ за пчелари и сдружения на пчелари	427 714.58	340 549.96	170 274.98	170 274.98	80%
Мярка Б – Борба срещу агресорите и болестите в кошера, особено с/у вароатозата	1 013 387.96	709 835.97	354 917.98	354 917.99	70%
Мярка В – Рационализиране на подвижното пчеларство	15 550.00	7 500.00	3 750.00	3 750.00	48%
Мярка Г – Мерки за подпомагане на лабораториите за анализ на пчелните продукти	59 574.12	32 796.18	16 398.09	16 398.09	55%
Общо по Мярка Д - Мерки за подкрепа на подновяването на пчелните кошери в ЕС, в т.ч:	3 242 363.34	2 162 578.50	1 081 289.25	1 081 289.25	67%
<i>дейност 1 "Закупуване на нови кошери за подмяна на стари негодни кошери и/или за увеличение на пчелина"</i>	<i>1 302 030.25</i>	<i>993 972.54</i>	<i>496 986.27</i>	<i>496 986.27</i>	<i>76%</i>
<i>дейност 2 "Поддържане или увеличаване броя на пчелните семейства"</i>	<i>1 354 419.69</i>	<i>768 337.60</i>	<i>384 168.80</i>	<i>384 168.80</i>	<i>57%</i>
<i>дейност 3 "Закупуване на пчелни майки"</i>	<i>585 913.40</i>	<i>400 268.36</i>	<i>200 134.18</i>	<i>200 134.18</i>	<i>68%</i>
Мярка Е- Сътрудничество със специализирани органи за осъществяването на практика на приложните изследователски програми в областта на пчеларството и пчелните продукти	0.00	0.00	0.00	0.00	-
ОБЩО	4 758 590.00	3 253 260.61	1 626 630.30	1 626 630.31	68%

*Източник: ИСАК, модул Национална програма по пчеларство – прием'2017

3.2.2. Администриране на средствата

Кризисни мерки за предоставяне на извънредно подпомагане на производителите на животински продукти

През 2017 г., Държавен фонд „Земеделие“ е изплатил над 12.200 млн. лева финансова помощ лева по схемите за извънредно подпомагане на производителите на животински продукти.

Национална програма по пчеларство (НПП)

През 2017 г. - първата година от прилагането на НПП за новия период 2017-2019 г. българските пчелари получиха над 3.250 млн. лева за възстановяване на определен % от извършените от тях разходи/инвестиции през пчеларската година. За поредна година е постигнат висок % на усвояване на бюджета – близо 70%.

3.3 ОТДЕЛ „УЧИЛИЩНИ СХЕМИ”

Обща информация

От отчетната учебна година (2016-2017) двете европейските схеми „Училищно мляко“ и „Училищен плод“ са обединени, като основната цел е да се облекчат кандидатите, като се намалят административните разходи за обработка на документите и се съкратят сроковете за обработка на заявленията за участие и заявките за плащане.

Общата цел на двете училищни схеми е да се насърчи здравословното хранене сред подрастващите, чрез доставка на пресни плодове и зеленчуци в училищата и качествено мляко и млечни продукти в детските и учебни заведения. Чрез залагане на задължителни образователни инициативи в учебните заведения, се цели трайно постигане на хранителна и здравна култура сред децата и учениците.

3.3.1. Схема „Училищен плод”

Целта на схемата на ЕС за предлагане на плодове в училищата е да се осигури законова и финансова рамка за инициативи на държавите-членки, с цел трайно увеличаване на дела на плодовете и зеленчуците в храненето на децата, особено във възрастта, когато се оформят хранителните им навици. Това е инвестиция, която в бъдеще ще спомогне за намаляване на разходите за здравеопазване, произтичащи от небалансирано хранене.

Помощта е предназначена за деца, посещаващи редовно учебните заведения, признати съгласно Закона за народната просвета. Учебните заведения са най-подходящата среда за въздействие върху хранителните навици на децата на етапа, в който те се формират. Схемата се прилага на територията на цялата страна и включва деца от следните учебни заведения: детски градини: всички деца от I до IV група на съответното детско заведение (общинско, държавно или частно); училищни заведения - всички ученици от подготвителен клас до IV клас вкл. на съответното училище (общинско, държавно или частно).

Информация за изпълнението на бюджета за 2016/2017 учебна година

Бюджетът по схемата за 2016/2017 учебна година е 9 767 109 лв., от които 6 071 286,28 лв. са предоставени от ЕС, а 3 695 823,4 лв. е национално съфинансиране на схемата (процентното съотношение на финансиране на схемата е 62% от ЕС и 38% национални средства).

Изплатените средства към края на календарна 2017 г. са в размер на 9 731 909,94 лв., от които 6 036 086,54 лв. европейско финансиране и национално – 3 695 823,4 лв., в това число за

доставка на пресни плодове и зеленчуци и разпространение на информационни плакати по схема „Училищен плод“

Администриране на средствата по схемата

За периода на кампания 2016 /2017 за одобрения, общия брой на заявителите, които са одобрени да доставят плодове и зеленчуци по европейската програма „Училищен плод“ е 311, от които 13 общини, 1 производител на плодове и зеленчуци, 94 учебни и детски заведения и 203 юридически лица.

Към 16.12.2016 г. са одобрени с 3 453 учебни заведения по схема „Училищен плод“, с общо 458 950 деца, което представлява 94,1 % от общия брой деца на целевата група за цялата страна.

Доставените количества пресни плодове и зеленчуци за изследвания период са 3 545,6 тона, което се равнява на 18 121 917 порции общо за годината.

3.3.2. Схема „Училищно мляко“

Схемата се прилага на територията на цялата страна във връзка с борбата със затлъстяването и с цел предоставяне на здравословни млечни продукти на децата. Схемата покрива деца от следните учебни заведения: детски градини: (приоритетна група) - всички деца от I до IV група, на съответното детско заведение (общинско, държавно или частно); училищни заведения - всички ученици от подготвителен клас до IV клас вкл. на съответното училище (общинско, държавно или частно). Учениците могат да се възползват от помощта само през учебните дни.

Администриране на средствата по схемата

За периода на кампанията по прием на заявления за одобрения, общия брой на заявителите по единната схема е 171 – кандидати за участие по програмата „Училищно мляко“;

За отчетния период 2016/2017 учебна година са одобрени 168, от които 19 от кандидатите са учебни и детски заведения, 2 общини и 147 юридически лица.

Общия брой на учебните заведения, обхванати по схемата е 3 275, а броя на децата 440 565.

Информация за изпълнението на бюджета за 2016/2017 учебна година

Допустимите млечни продукти за подпомагане по категории са упоменати в Приложение I на Регламент № 657/2008 на Комисията, а ставките по категории са както следва:

- За I – 18,15 евро / 100 кг
- За II – 16,34 евро / 100 кг
- За III – 54,45 евро / 100 кг
- За IV – 163,14 евро / 100 кг
- За V – 138,85 евро / 100 кг

Националното съфинансиране по схемата за 2016/2017 година е в размер на 8 587 651,12 лв. Прогнозния общ бюджет по схема „Училищно мляко“, заложен в националната стратегия за изследвания период, е 9 875 754 лв.

Като доставките са ограничени с националната нормативна уредба и действащото законодателство по отношение на здравословното хранене на деца от 4 до 11 годишна възраст единствено до продукти от I, II и V категория.

Изплатените средства към края на календарна 2017 г. са в размер на 8 882 636,50 лв., от които 1 155 377,83 лв. европейски средства и 5 983 043,49 – национално финансиране.

Доставените количества мляко и млечни продукти по схемата за 2016/2017 учебна година възлизат на:

Продукти от категория I

- Прясно мляко – 220,076 тона
- Кисело мляко – 66,12 тона
- Млечни продукти с минимум 90% съдържание на мляко и с до 5 % добавена захар/мед – 45,452 тона

Продукти от V категория

Сирене и кашкавал – 243,056 тона.

От настоящата учебна година (2017-2018) системата на финансиране по схема „Училищно мляко“ е променена и по подобие на схема „Училищен плод“, финансирането се извършва на база утвърдена методика за разпределяне на помощта.

3.4. ОТДЕЛ „ПРОМОЦИОНАЛНИ ПРОГРАМИ”

3.4.1. Информация за изпълнението

Промоционалните програми включват дейности по предоставяне на информация за промоция на земеделски и хранителни продукти и методите за тяхното производство на територията на ЕС. В програмите могат да бъдат включени разнообразни дейности – връзки с обществеността (PR), реклама, организация на обучения, конференции с участието на журналисти и лекари, промоции в супермаркети и магазини, дегустации, организиране на конкурси, публикации в специализираната преса и интернет, участие в изложби, панаири, национални и международни изложения.

Схема „Промоционални програми”

Промоционалните програми се разработват за период от 1 до 3 години. Те не трябва да са насочени към представянето на определени търговски наименования или към повишаване консумацията на продукти с определен произход. Произходът на продукта може да се посочи, когато е защитен, съгласно правото на ЕС.

През 2017 г. се работи по 9 действащи проекта по схемата на обща стойност 56 903 725,96 лв. За финансовата 2017 г. изплатените средства по проектите възлизат на 4 169 808,91 лв., от които 2 629 587,73 лв. от ЕФГЗ и 1 540 221,18 лв. от НБ. Изплатената финансова помощ по схема „Промоционални програми” за календарната 2017 г. е в размер на 3 348 533,64 лв., от които 2 092 833,52 лв. от ЕФГЗ и 1 255 700,12 лв. от НБ.

От 01.12.2015 г. е стартирало прилагането на Регламент (ЕС) № 1144/2014 на Европейския парламент и на Съвета от 22 октомври 2014 година за мерките за информиране и насърчаване, свързани със селскостопанските продукти, прилагани на вътрешния пазар и в трети страни, и за отмяна на Регламент (ЕО) № 3/2008 на Съвета. През 2017 г. е осъществен прием на промоционални програми в новосъздадената агенция CHAFEA съгласно разпоредбите на новия регламент. В официално публикувания списък на одобрените промоционални програми от проведения прием не присъстват програми, предложени от българските асоциации.

Схема „Популяризиране на пазарите в трети държави”

Промоционалните проекти се разработват за период от 1 до 3 години. Те са насочени към промоция на вина със защитено наименование за произход и защитено географско указание и вина с означение на винения сорт лоза. По схемата „Промоция в трети страни”

(схемата „Промоция в трети страни” се отнася към Национална програма за подпомагане на лозаро-винарския сектор в периода 2008/2009 – 2013/2014 г. След изменение на Наредба № 2 от 04.04.2014 г. и Национална програма за подпомагане на лозаро-винарския сектор в периода 2014 – 2018 г., наименованието на схемата става „Популяризиране на пазарите в трети държави”) се предоставя финансова помощ съгласно Национална програма за подпомагане на лозаро-винарския сектор 2008/2009 - 2013/2014 г., като през 2013 г. е сключен договор с Регионална лозаро-винарска камара „Тракия” за период от 2 години. Стойността на договора за целия период е в размер на 4 958 286,32 лв. (50% от ЕФГЗ, 30% от НБ и 20% самоучастие на кандидата). До момента изплатените средства по договора са в размер на 1 596 579,82 лв.

От 27.11.2015 г. е в сила изменение на Наредба № 2 от 04.04.2014 г. за условията и реда за предоставяне на финансова помощ съгласно Национална програма за подпомагане на лозаро-винарския сектор за периода 2014 – 2018 г. След изменението на наредбата до 28.12.2015 г. са приети 6 заявления за финансово подпомагане. Четири от заявленията за финансово подпомагане са одобрени, в резултат на което са подписани 4 (четири) договора на обща стойност 5 749 617,27 лв. Изплатените средства за финансовата 2017 г. по мярката са в размер на 1 371 542,47 лв., от които 857 214,05 лв. от ЕФГЗ и 514 328,42 лв. от НБ.

По схема „Промоция в трети страни” за 2017 г. изплатената финансова помощ е в размер на 1 055 830,70 лв. (659 894,19 лв. от ЕФГЗ и 395 936,51 лв. от НБ).

Схема „Популяризиране на българските пчелни продукти, в това число и произведени по биологичен начин”

През 2015 г. са определени два приема на заявления за подпомагане по реда на Наредба № 9 и съгласно Национална програма по пчеларство за периода 2014 – 2016 г., като определения бюджет по мярка А „Техническа помощ за пчелари и сдружения на пчелари” е в размер на 350 000,00 лв. И на двата приема заявления не са подадени, в резултат на което на среща на Постоянната работна група за управлението на програмата, през месец декември в министерството на земеделието и храните е взето решение свободният финансов ресурс от Мярка А „Техническа помощ за пчелари и сдружения на пчелари“ от програмата да бъде преразпределен в Мярка Б „Борба срещу вароатозата“. Съгласно Решение за изпълнение на Комисията от 05.07.2016 г. за одобряване на националните програми за подобряване на производството и предлагането на пазара на пчелни продукти, представени от държавите-членки съгласно Регламент (ЕС) № 1308/2013 на Европейския парламент и на Съвета, актуален към 08.04.2016 г., мярката е изключена от националната програма и няма да се прилага в новия програмен период.

3.4.2. Администриране на средствата

Таблица № 12 – Администриране на средствата по схеми и източник на финансиране

Схема	ЕФГЗ	НБ	Общо
05 02 10 01 3800 518 - Мерки в Съюза - многостранен договор - Р.501/08 - решение С(2012)8024 - програма 2 - BG, EL, IT	162 237.67	59 811.13	222 048.80
05 02 10 01 3801 466 - Трети страни - Р.501/08 - решение С(2012)8024 - програма 1 - BE, BG	183 705.82	110 223.49	293 929.31
05 02 10 01 3800 534 - Мерки в Съюза - Р.501/08 - решение С(2014)7857 - програма 1 - BE, BG,	200 508.90	120 305.34	320 814.24

Схема	ЕФГЗ	НБ	Общо
DE, EE, EL, ES, FR, IT, LV, LT, NL, AT, PL, UK			
05 02 10 01 3801 475 - Трети страни - Р. 501/08 - решение С(2015)2493 - програма 3 - BG, EL, FR, IT, PL	41 566.29	24 939.78	66 506.07
05 02 10 01 3801 474 - Трети страни - Р. 501/08 - решение С(2015)2493 - програма 2 - BE, BG, DE, EL, FR, IT, AT, PL	184 701.59	110 820.92	295 522.54
05 02 10 01 3800 537 - Мерки в съюза - Р. 501/08 - решение С(2015)2493 - програма 2 - BG, EL	537 025.41	322 215.26	859 240.67
05 02 10 01 3801 484 - Трети страни - междинни плащания и остатък - Р. 501/08 - решение С(2015)7704 - програма 2 - BG, CY, EL, LT, PL, RO	320 815.86	192 489.52	513 305.38
05 02 10 01 3801 486 - Трети страни - междинни плащания и остатък - Р. 501/08 - решение С(2015)7704 - програма 3 - BG, EL, PL	761 997.04	457 192.22	1 219 195.26
05 02 10 01 - 3801 480 - Трети страни – мултинационална – междинни плащания и остатък – Р. 501/08 – решение С(2015)7704 – програма 2 - BG, EL	237 029.15	142 217.49	379 246.64
Насърчаване – трети страни – салдо Р. 1308/13, чл. 45(1)(b)	1 517 108.24	910 264.93	2 427 373.17
Общо	4 146 695,97	2 450 480,08	6 597 182,08

Схема „Квотен режим”

Европейската комисия използва системата на квоти за производство на захар и изоглюкоза, с цел регулиране на производството в Съюза. България разполага с национална квота за производство на изоглюкоза, в размер на 89 198 тона, изразени в сухо вещество.

През 2017 г. върху одобрената за 2016/2017 пазарна година производствена квота за изоглюкоза е събрана такса в размер на 1 046 720,69 лв. Събраната такса е същата както и в предходния период, поради непроменения размер на националната производствена квота спрямо 2015/2016 пазарна година. През 2017 г. не са установени допълнителни суми за облагаемо свръхпроизводство, реализирано през предходната пазарна година.

Производствената такса и допълнителните суми се явяват традиционен собствен ресурс на Общността, като 80% от нея са преведени в бюджета на ЕС, а 20 % са оставени в Националния бюджет като разходи за събиране на задължения. С Решение на Съвета (2014/335/ЕС, Евратом) от 26 май 2014 година относно системата на собствените ресурси на

Европейския съюз, влязло в сила през октомври 2016 г., процентното съотношение за разпределяне на собствените ресурси се променя с обратна сила, като вместо предишното 75% на 25%, то вече е 80 % за бюджета на Европейската общност и 20 % за Националния бюджет, считано от 01.01.2014 г. За годините 2014-2016 са възстановени невнесени суми в размер на 5 % от производствената такса, т.е. по 52 336,03 лв. на пазарна година или общо 157 008,09 лв. за целия период.

Считано от 1 октомври 2017 г., началото на 2017/2018 пазарна година отпадна квотната система в сектора на захарта и беше прекратен режимът за одобряване на производители и рафиньори.

Схема „Одобрение на предприятия-производители на изоглюкоза и рафиньори”

В съответствие с разпоредбите на европейското законодателство в сектора на захарта, до 1 октомври 2017 г. на одобрение подлежаха преработвателите на сурова тръстикова захар (рафинерии на пълен работен ден) и производителите на захар и изоглюкоза.

През 2017 г. България има едно предприятие, одобрено за производител на изоглюкоза и две предприятия, одобрени рафинерии на пълен работен ден. Спрямо предишен период през изминалата 2016/2017 пазарна година вносът на сурова захар за рафиниране е намалял. Одобрените предприятия са получили лицензии за внос на сурова захар за рафиниране в размер на 53 373 тона изразени в *tel quel* тегло спрямо 80 714 502 тона *tel quel*. Нараства и количествата сурова захар прехвърлени за внос и рафиниране от чужди предприятия, като за 2016/2017 пазарна година те са 24 371 тона *tel quel* спрямо 15 757 251 тона *tel quel* за предходен период. Намалели са и производството и износа на изоглюкоза.

Във връзка с премахването на производствените квоти за захар и изоглюкоза в ЕС от 1 октомври 2017 г. се прекратява и режимът за одобряване на производители и рафиньори.

3.5. ОТДЕЛ „ОРГАНИЗАЦИИ НА ПРОИЗВОДИТЕЛИ НА ПЛОДОВЕ И ЗЕЛЕНЧУЦИ”

3.5.1. Информация за изпълнението

Схема „Допълнителни временни извънредни мерки за подпомагане на пазара в сектора на зеленчуците и плодовете“

Във връзка със забраната на Руската федерация за внос на различни селскостопански продукти от ЕС, Европейската комисия спешно предложи мерки за подпомагане на производителите на зеленчуци и плодове.

Приемът по схемата е открит със заповед на министъра на земеделието и храните от 11.08.2016 г. до достигане на количествата от 3 000 тона.

По приети през 2016 г. 6 бр. заявления за одобрение за 2 264.55 тона, са извършени плащания на три заявки за плащане на обща стойност 73 185.65 лв., от които средствата от ЕФГЗ са 71 124.62 лв., а от националния бюджет - 2 061.03 лв. През 2017 г. са приети 4 бр. заявления за одобрение за 334.92 тона, по които до края на 2017 г. няма приложено изтегляне от пазара и не са извършени плащания.

Схема „Групи производители на плодове и зеленчуци”

През 2012 г. са сключени два договора за финансова помощ с признати групи производители на плодове и зеленчуци на обща стойност 31 млн. лв., с продължителност на инвестиционните планове от 5 години. През 2013 г. бяха одобрени още десет групи производители. Определените от Комисията средства за десетте групи производители: „Алп брандс” ООД, „Грийнфрут БГ” ООД, „Хепи фрутс” ООД, „Подгорие 13” ООД, „Съни фрутс”

ООД, „АгрекоСелект” ООД, „Бул ейпъл” ООД, „Зар Груп” ООД и „Земя 2012” ООД, „Група овощари Карнобат” ООД, са както следва: за 2014 г. – 661 484 евро, за 2015 г. – 1 656 475 евро, за 2016 – 4 453 049 евро, за 2017 – 4 758 477 евро, за 2018 – 2 923 103 евро. Общата стойност на предоставените от ЕС средства е 14 452 598,00 евро или 28 266 391,17 лв., съгласно коефициента на редукция определен от ЕК.

През 2017 г. 10 групи са подали годишни заявки за плащане, както и за плащания за второ шестмесечие на 2016 г. за извършени инвестиционни и административни разходи и 1 група за извършени инвестиционни разходи за първото шестмесечие на 2017 г. Изплатените средства през 2017 г. са в размер на 13 271 460.24 лв., от които средствата от ЕФГЗ са 4 400 309.84 лв., а от националния бюджет 8 871 150.40 лв.

Данните за баланса в производството на плодове и зеленчуци в България сочат, че 89% от зеленчуците и 92% от плодовете са внос. Обединяването на производителите в групи ще спомогне за прерастването им в производствени и маркетингови структури от нов тип. В одобрените 12 групи производители членуват 55 земеделски производители, като целта е в края на петгодишния период да достигнат 84 члена. Регионите, които обхващат одобрените групи производители са Пловдив, Хасково, Русе, В. Търново, Благоевград, Бургас, Видин и Монтана, като са включени представители от различни направления – зеленчукопроизводство, овощарство и оранжерийно производство.

Схема „Оперативни програми”

През 2017 г. една организация на производители изпълнява оперативна програма с три годишен период на изпълнение. Същевременно са приети заявления за одобрение на оперативни програми на нови четири организации на производители на плодове и зеленчуци, който са в процес на обработка и нямат сключени договори.

През 2017 г. една организация на производители на плодове и зеленчуци е подала годишна заявка за плащане за разходи, извършени през 2016 г., по която все още не е извършено плащане.

3.5.2. Администриране на средствата

Таблица № 13 – Администриране на средствата по схеми и източник на финансиране

Изпълнение на прилаганите схеми към 30.12.2017 г.							
Бюджет по програмата				Реално изплатени суми			
схема	общо	финансир ане от ЕС	национал но съфинанс иране	Общо към 30.12.2017 г.	% на изпълне ние	ЕС част	% на изпъл нение
Групи производители - подали планове през 2012 г. и 2013 г.	96 331 746.27	36 364 749.39	59 966 996.87	60 155 497.71	62.45%	18 600 845.89	51.15%

Извънредни мерки за подпомагане - Производители, които не са членове на организации на производители	499 804.69	499 804.69	0.00	73 185.65	14.64%	71 124.62	14.23%
„Временни извънредни мерки за подпомагане на пазара в сектора на плодовете“, кампания 2017*	210 201.22	210 201.22	0.00	0.00	0.00%	0.00	0.00%
Операционни програми	1 328 395.14	187 162.20	1 141 232.94	0.00	0.00%	0.00	0.00%
Операционни програми – прием 2017 г.*	5 259 623.06	1 346 702.79	6 606 325.85	0.00	0.00%	0.00	0.00%

Таблица № 14 – Изразходвани суми в лева за пазарни мерки през 2017 г.

Схема	ЕФГЗ	НБ	Общо
Инвестиция - първо шестмесечие - Р.1234/07, Чл.103а(1)(b); Р.302/12, Чл.2(2) - 2016	566 644,02	2 571 524,75	3 138 168,77
Учредяване, административна дейност - второ шестмесечие - Р.1234/07, Чл.103а(1)(a) - 2016	4 819,24	3 560,26	8 379,50
Учредяване, административна дейност - годишно плащане - Р.1234/07, Чл.103а(1)(a) - 2016	315 798,88	221 425,08	537 223,96
Инвестиция - второ шестмесечие - Р.1234/07, Чл.103а(1)(b) - 2016	2 047 660,19	3 150 622,16	5 198 282,35

Схема	ЕФГЗ	НБ	Общо
Инвестиция - годишно плащане - Р.1234/07, Чл.103а(1)(b) - 2016	1 293 431,87	2 113 287,59	3 406 719,46
Инвестиция - първо шестмесечие - Р.1234/07, Чл.103а(1)(b); Р.302/12, Чл.2(2) - 2017	171 955,64	810 730,56	982 686,20
Схемаза предлагане на плодове и зеленчуци в училищата - продукти - Р.1308/13, Чл.23; Р.2016/247, Чл.4(1)(a) - 2016/2017 - BE, BG, CZ, DK, DE, EE, IE, EL, ES, FR, HR, IT, CY, LV, LT, LU, HU, MT, NL, AT, PL, PT, RO, SI, SK	6 031 766,54	1 773 852,40	7 805 618,94
Схемаза предлагане на плодове и зеленчуци в училищата - популяризиране - Р.1308/13, Чл.23; Р.2016/247, Чл.4(1)(b)(ii) - 2016/2017 - BE, BG, CZ, DK, DE, EE, IE, EL, ES, FR, HR, IT, CY, LV, LT, LU, HU, MT, NL, AT, PL, PT, RO, SI, SK	4 320,00	480,00	4 800,00
Извънредни мерки за подпомагане - Производители, които не са членове на организации на производители - оттегляне - само отрицателни суми - Р.2016/921; Чл.6	71 124,62		71 124,62
Насърчаване - трети страни - салдо - Р.1308/13, Чл.45(1)(b)	1 517 108,24	910 264,93	2 427 373,17
Преструктуриране и преобразуване на лозовите масиви - аванси - Р.1308/13, Чл.46	23 617 982,90		23 617 982,90
Преструктуриране и преобразуване на лозовите масиви - салдо - Р.1308/13, Чл.46	24 119 683,13		24 119 683,13
Мерки в Съюза - многостранен договор - Р.501/08 - решение С(2015)2493 - програма 2 - BG, EL	481 837,59	289 102,57	770 940,16

Схема	ЕФГЗ	НБ	Общо
Трети страни - многостранен договор - салдо - плащания 100% - Р.501/08 - решение С(2015)7704 - програма 2 - BG, EL	236 655,36	141 993,21	378 648,57
Трети страни - салдо - плащания 100% - Р.501/08 - решение С(2015)7704 - програма 2 - BG, CY, EL, LT, PL	510 924,15	306 554,49	817 478,64
Трети страни - салдо - плащания 100% - Р.501/08 - решение С(2015)7704 - програма 3 - BG, EL, PL	863 416,42	518 049,85	1 381 466,27
Училищно мляко - кат.І - Р.1308/13, Чл.26; Р.657/08, Приложение І - 2016/2017	758 269,23	4 468 521,14	5 226 790,37
Училищно мляко - кат.ІІ - Р.1308/13, Чл.26; Р.657/08, Приложение І - 2016/2017	16 832,85	117 277,24	134 110,09
Училищно мляко - кат.V - Р.1308/13, Чл.26; Р.657/08, Приложение І - 2016/2017	658 622,48	2 851 602,84	3 510 225,32
Извънредна помощ за приспособяване - мляко и млечни продукти - само отрицателни суми - Р.1308/13, Чл.219(1); Р.2016/1613, Чл.1 - 2016/2017	39 291,63		39 291,63
Помощ за намаляване на производството на мляко - само отрицателни суми - период на намаление 01/10/2016-31/12/2016 - действителното намаление $\geq 20\%$ и $< 50\%$ разрешеното количество - Р.2016/1612, Чл.5(5)	7 938,39		7 938,39
Помощ за намаляване на производството на мляко - само отрицателни суми - период на намаление 01/10/2016-31/12/2016 - действителното намаление $\geq 50\%$ и $< 80\%$ разрешеното количество -	58 540,47		58 540,47

Схема	ЕФГЗ	НБ	Общо
Р.2016/1612, Чл.5(5)			
Помощ за намаляване на производството на мляко - само отрицателни суми - период на намаление 01/10/2016-31/12/2016 - действителното намаление >= 80% разрешеното количество - Р.2016/1612, Чл.5(5)	1 183 728,21		1 183 728,21
Програма 2014 - Р.1234/07, Чл.108	-1 468,50	-1 468,50	-2 937,00
Специфични помощи за пчеларство - Р.1308/13, Чл.55 - програма 2017	1 629 434,48	1 629 438,56	3 258 873,04
Предлагани плодове и зеленчуци в училищата - снабдяване и дистрибуция на продукти - Р.1308/2013, Чл.23(1)(а) - 2017/2018 - BE, BG, CZ, DK, DE, EE, IE, EL, ES, FR, HR, IT, CY, LV, LT, LU, HU, MT, NL, AT, PL, PT, RO, SI, SK, FI	1 025 181,18	113 909,04	1 139 090,22
Училищно мляко - снабдяване и дистрибуция на продукти - Р.1308/2013, Чл.23(1)(а) - 2017/2018	141 479,95	801 719,56	943 199,51
Върнати суми и редукии*	-2 672 626,08	-6 623,71	-2 679 249,79
Общо	64 700 353,08	22 785 824,02	87 486 177,10

*Източник: Счетоводна система на отдел „Финансова отчетност“

* Върнатите суми представляват намаления на плащанията и възстановявания по глоби, санкции и дългове на бенефициенти, заради извършени нередности

3.6. РЕЗУЛТАТИ ОТ ПРОВЕДЕНИ ОДИТИ – информация за всички отдели

През 2017 година по линия на селскостопанските пазарни механизми са проведени следните одити:

Годишен сертифициращ одит, приключил с окончателен доклад на 14.02.2018 г. Към настоящия момент се изготвя план за действие по направените в доклада констатации.

Одит от страна на дирекция „Вътрешен одит“, като към момента се работи по отстраняване на направените констатации.

Проверки от страна на отдел „Последващ контрол“, ДТИ, завършил без препоръки.

4. ОПЕРАТИВНА ПРОГРАМА ЗА РАЗВИТИЕ НА СЕКТОР „РИБАРСТВО” 2007–2013

Съгласно чл. 11 а, ал. 1 от ЗПЗП Разплащателната агенция „приема, проверява и взема решение по заявки за плащане по схеми и мерки на Общата политика по рибарство”.

4.1. МЕЖДИННО ЗВЕНО НА ОПРСР 2007–2013 г.

По силата на споразумение между Изпълнителната агенция по рибарство и аквакултури (ИАРА) и ДФЗ на Фонда са делегирани функциите на междинно звено по прилагане на ОПРСР.

4.1.1. Информация за извършеното подпомагане по ОПРСР през 2017 г.:

За периода 01.01.2017 – 31.12.2017г. в Разплащателната агенция са приети, регистрирани и обработени заявки за плащане съгласно по-долу представената таблица.

Таблица № 15 – Приети, регистрирани и обработени заявки за плащане в периода 01.01.2017 – 31.12.2017 г.

<u>Платени проекти по мерки от ОПРСР /2007-2013/</u> <u>за периода 01.01.2017г. - 31.12.2017 г.</u>			
Мярка	Платена сума	Национално финансиране	Европейско финансиране
1.1 „Публична помощ за постоянно прекратяване на риболовни дейности”	0,00	0,00	0,00
1.3 " Инвестиции на борда на риболовните кораби и селективност"	0,00	0,00	0,00
2.1 " Производствени инвестиции в аквакултурата "	1 590 190,60	397 547,65	1 192 642,95
2.2 Аква-екологични мерки;	34 923,94	8 730,99	26 192,96
2.6 " Инвестиции в преработка и маркетинг на продукти от риболов и аквакултурати "	0,00	0,00	0,00
2.7 " Финансов инженеринг "	0,00	0,00	0,00
3.1"Колективни дейности"	0,00	0,00	0,00
3.3"Инвестиции за реконструкция и модернизация на рибарски пристанища"	0,00	0,00	0,00
3.4"Развитие на нови пазари и промоционални кампании"	0,00	0,00	0,00

3.5"Пилотни проекти"	0,00	0,00	0,00
4.1 " Развитие на рибарските области"	0,00	0,00	0,00
5.1 " Техническа помощ "	0,00	0,00	0,00
Общо:	1 625 114,54	406 278,64	1 218 835,91

Таблица № 16 - Извършени плащания в лева от ОПРСР 2007-2013 г. към 31.12.2017 г.

Схема	ЕФР	НБ	Общо
1.1 Публична помощ за постоянно прекратяване на риболовни дейности	7 611 704,32	1 343 241,93	8 954 946,25
1.3 Инвестиции на борда на риболовните кораби и селективност	70 778,37	23 592,79	94 371,16
2.1 Производствени инвестиции в аквакултурата	38 442 057,08	12 814 019,10	51 256 076,18
2.2 Акваекологични мерки	57 211,07	19 070,36	76 281,43
2.6 Инвестиции в преработка и маркетинг на продукти от РА	11 802 728,35	3 934 242,81	15 736 971,16
2.7 Схема за финансов инженеринг	9 125 887,50	3 041 962,50	12 167 850,00
3.1 Колективни дейности	643 171,09	214 390,38	857 561,47
3.3 Инвестиции за реконструкция на рибарски пристанища	20 996 846,91	6 998 948,99	27 995 795,90
3.4 Развитие на нови пазари и промоционални кампании	3 326 376,14	1 108 792,05	4 435 168,19
3.5 Пилотни проекти	703 509,28	234 503,10	938 012,38
4.1. Развитие на рибарските области	27 008 931,49	9 002 977,53	36 011 909,02
5.1 Техническа помощ	5 696 315,27	1 898 771,81	7 595 087,08
Общо	125 485 516,87	40 634 513,35	166 120 030,22

**Източник: Счетоводна система на отдел „Финансова отчетност“*

Таблица №17 - Извършени плащания в лева от ОПРСР 2007-2013 г. за 2017 г.

Схема	ЕФР	НБ	Общо
2.1 Производствени инвестиции в аквакултурата	1 192 642,95	397 547,65	1 590 190,60
2.2 Акваекологични мерки	26 192,96	8 730,98	34 923,94
4.1. Развитие на рибарските области	-90 083,98	-30 027,99	-120 111,97
Общо	1 128 751,93	376 250,64	1 505 002,57

*Източник: Счетоводна система на отдел „Финансова отчетност“

4.1.2. Програма за морско дело и рибарство /ПМДР/ 2014-2020 г.

Общ напредък в изпълнението на Програма за морско дело и рибарство (2014-2020), към 31.12.2017 г. :

- Приоритет 1 "Насърчаване на устойчиво в екологично отношение, иновативно, конкурентоспособно и основано на знания рибарство, характеризиращо се с ефективно използване на ресурсите"
Мярка 1.3. "Окончателно преустановяване на риболовните дейности"
Одобрени проекти – 8 бр. на обща стойност на инвестицията 477 394,96 лв.
Одобрени проекти – 8 бр. на обща стойност на субсидията 477 394,96 лв.
- Приоритет 2. Насърчаване на устойчивото в екологично отношение, иновативно, конкурентоспособно и основано на знания аквакултури с ефективно използване на ресурсите
Мярка 2.2. Продуктивни инвестиции в аквакултура
Одобрени проекти – 12 бр. на обща стойност на инвестицията 990 937,72 лв.
Одобрени проекти – 12 бр. на обща стойност на субсидията 495 468,85 лв.
- Приоритет 3. Насърчаване на изпълнението на ОПОР
Мярка 3.2. Събиране на данни
Одобрени проекти – 1 бр. на обща стойност на инвестицията 1 123 920,76 лв.
Одобрени проекти – 1 бр. на обща стойност на субсидията 1 123 920,76 лв.
- Приоритет 4. Увеличаване на заетостта и териториалното сближаване
Мярка 4.1 Подготвителна помощ за стратегии за ВОМР , в това число създаване на Национална рибарска мрежа
Одобрени проекти – 14 бр. на обща стойност на инвестицията 647 041,00 лв.
Одобрени проекти – 14 бр. на обща стойност на субсидията 647 041,00 лв.
- Приоритет 5 Насърчаване на предлагането на пазара и преработването
Мярка 5.4. Преработване на продуктите от риболов и аквакултури
Одобрени проекти – 13 бр. на обща стойност на инвестицията 19 073 962,51 лв.
Одобрени проекти – 13 бр. на обща стойност на субсидията 9 296 843,32 лв.
- Приоритет 7 Техническа помощ

Одобрени проекти – 5 бр. на обща стойност на субсидията 5 477 666,17 лв.
 Подадени искания за плащане -5 бр. на обща стойност 1 368 642,18 лв.
 Изплатени искания за плащане - 2 бр. на обща стойност 508 321,65 лв.

Таблица № 18 - Извършени плащания в лева от ПМДР 2014-2020 г. към 31.12.2017 г.

Схема	ЕФР	НБ	Общо
7.1.Техническа помощ ПМДР	381 241,24	127 080,41	508 321,65
Общо	381 241,24	127 080,41	508 321,65

**Източник: Счетоводна система на отдел „Финансова отчетност“*

Таблица № 19 - Извършени плащания в лева от ПМДР 2014-2020 г. за 2017 г.

Схема	ЕФМДР	НБ	Общо
7.1.Техническа помощ ПМДР	381 241,24	127 080,41	508 321,65
Общо	381 241,24	127 080,41	508 321,65

**Източник: Счетоводна система на отдел „Финансова отчетност“*

4.2. СЕРТИФИЦИРАЩ ОРГАН ПО ОПРСР 2007-2013 г. и ПМДР 2014-2020 г.

4.2.1. Сертификация на разходите по ОПРСР 2007-2013 г.

Съгласно изискванията на член 86, параграф 1 от Регламент (ЕО) № 1198/2006 на Съвета през 2017 г. се извърши приключване на Оперативна програма за развитие на сектор „Рибарство“ (ОПРСР) за програмен период 2007 - 2013. Приключването е свързано с плащането от Европейската комисия на остатъка по програмата и подаване от отговорните органи на държавите членки в срок до 31 март 2017 г. на документите по приключването. В тази връзка в регламентирания срок се подадоха:

(1) заявление за плащане на остатъка и отчет за разходите в съответствие с член 78, изпратено от Сертифициращия орган (СО);

(2) окончателен доклад за изпълнението на оперативната програма, включително посочената в член 67 информация, изготвен и изпратен от Управляващият орган (УО);

(3) декларация за приключване на програмата заедно с окончателен контролен доклад по член 61, параграф 1, буква е) предаден от Одитния орган (ОО).

Сертифицираните от СО общо публични разходи към 31.03.2017 г. за ОПРСР са в размер на 156 021 874,31 лв., от които 117 907 238,14 лв. е съфинансиране от Европейския фонд за рибарство (ЕФР) и 38 114 636,17 лв. са средствата от Националния бюджет. Отчетено е 96,02 % изпълнение на бюджета. През финансовата 2017 г. са сертифицирани публични разходи по ОПРСР в размер на 6 709 529,91 лв. Изпратеното окончателно искане за плащане към Европейската комисия за възстановяване на разходите от ЕФР е на стойност 5 032 147,49 лв.

Таблица № 20 - Сертифицирани разходи по приоритетни оси по ОПРСР към 31.03.2017г. в лева

Приоритетна ос	Бюджет на ОПРСР 2007-2013	Сертифицирани разходи			Бюджет (само ЕС съфинансиране)	Процент на изпълнение (само ЕС съфинансиране)
		Съфинансиране от ЕС	Национално съфинансиране	Общо публични средства		
Ос 1	10 278 230,88	7 642 856,35	1 359 841,85	9 002 698,20	7 708 673,16	99,15%
Ос 2	73 401 916,56	53 902 600,73	17 967 533,57	71 870 134,30	55 051 437,42	97,91%
Ос 3	34 209 258,25	24 538 906,15	8 179 635,43	32 718 541,58	25 656 943,68	95,64%
Ос 4	38 090 383,82	26 148 408,25	8 716 136,38	34 864 544,63	28 567 787,87	91,53%
Ос 5	7 744 484,40	5 674 466,66	1 891 488,94	7 565 955,60	5 808 363,30	97,69%
Общо:	163 724 273,91	117 907 238,14	38 114 636,17	156 021 874,31	122 793 205,43	96,02%

*Източник: ДФ „Земеделие“

В съответствие с чл. 46, ал. 2 от Регламент № 498/2007 на Комисията, изменен с Регламент (ЕО) № 1249/2010, Сертифициращият орган по ОПРСР изпрати на ЕК чрез електронната система за обмен на данни Годишна декларация относно размера на отказаните и възстановени суми, на предстоящите възстановявания на средства и невъзстановимите суми за 2016 г., която е неразделна част от „документите по приключването“ на ОПРСР. Отказаните публични средства поради наложени финансови корекции от Управляващия орган в резултат от дадени препоръки в одитни доклади на Изпълнителна агенция „Одит на средствата от Европейския съюз“ (ИАОСЕС) са в размер на 4 856 258,61 лв. и са приспаднати от отчетите за разходи декларираните пред Комисията. Възстановената безвъзмездна финансова помощ от финансови корекции и нередности по проекти на бенефициенти на ОПРСР е 257 368,08 лв.

Във връзка с приемане на получените документи по приключване на ОПРСР в съответствие с изискванията на член 86, параграф 3 от Регламент (ЕО) № 1198/2006 г. на Съвета, в периода от 21 - 27 август се извърши одитна мисия за установяване на фактите по приключването от Генерална дирекция „Морско дело и рибарство“, Европейска комисия. В резултат от проведената мисия са дадени препоръки и са възложени извършване на допълнителни проверки от УО и ОО, които са в процес на изпълнение.

Проведени одити през 2017 г.

През 2017 г. от Одитен орган на ОПРСР - ИАОСЕС, са извършени следните одити:

Осми системен одит за изразяване на увереност относно съответствието на системите за управление и контрол на Управляващия орган и Междинното звено на ОПРСР. Окончателният доклад е представен на 30 март 2017 г. В обхвата на този ангажимент попадат специфични дейности във връзка с изготвянето на декларацията за приключване и окончателния контролен доклад по програмата.

Шести одит на операциите трети период за изразяване на увереност, че декларираните разходи през периода 24.06.2016 – 29.12.2016 г. по ОПРСР са верни и транзакциите са законосъобразни и редовни. Окончателните одитни доклади с резултатите от проверките на 5 проекта са представени на 28.03.2017 г.

Пети системен одит за увереност относно ефективното функциониране на системите за управление и контрол на Сертифициращия орган на ОПРСР за приключване на програмен период 2007 - 2013 г. Окончателният доклад е представен на 28 март 2017 г.

Девети системен одит за извършване на допълнителни одиторски процедури за предоставяне на увереност относно съответствието на системите за управление и контрол на Управляващия орган и Междинното звено на ОПРСР 2007 - 2013 с изискванията на Регламент

(ЕО) № 1198/2006 и Регламент (ЕО) № 498/2007. Резултатите от одита са представени в Окончателен доклад от 15 ноември 2017 г.

Оценката на Одитния орган при приключването на програмата от извършените системни одити на Управляващия орган, Междинното звено и Сертифициращия орган по ОПРСР, е че системите за управление и контрол продължават да са в съответствие с чл. 57 до 61 от Регламент (ЕО) № 1198/2006 и работят ефективно.

Изчисления остатъчен риск по ОПРСР към датата на окончателния контролен доклад е нула лева, като са взети предвид декларираните разходи, проектираното ниво на грешката и сумата на финансови корекции (отписани и възстановени), отразени в годишните декларации на Сертифициращия орган за референтната година.

4.2.2. Осъществяване на дейности по прилагане на Програма за морско дело и рибарство (ПМДР) 2014 - 2020 г.

През 2017 г. се извърши одит за акредитация от Изпълнителна агенция „Одит на средствата от ЕС”, определен за Независим одитен орган по Програма за морско дело и рибарство в съответствие с чл. 124, параграф 2 от Регламент (ЕС) № 1303/2013. Одитът имаше за цел да извърши оценка на съответствието на Системите за управление и контрол на Управляващия орган и Сертифициращия орган по ПМДР 2014 – 2020, с критериите за определяне, свързани с вътрешната среда за контрол, управлението на риска, дейностите за управление и контрол, и мониторинга, определени в приложение XIII към Регламент (ЕС) № 1303/2013, и да осигури способността им да изпълняват възложените им отговорности, съответно по чл. 125 и чл. 126 от Регламент (ЕС) № 1303/2013.

След приключване на одита за акредитация с Решение № 693 на Министерски съвет от 10 ноември 2017 г. окончателно са определени Управляващият и Сертифициращият орган по ПМДР, за което е изпратена нотификация на Европейската Комисия.

В изпълнение на дейностите по прилагане на ПМДР 2014 - 2020 г. на 05.05.2017г. се прие от Европейската комисия изпратения от Сертифициращия орган Годишен счетоводен отчет за периода от 01.07.2015 г. – 30.06.2016 г. съгласно чл. 126 (б) и във връзка с чл. 138 от Регламент (ЕС) № 1303/2013.

Преведени са от Комисията общо 9 107 366,61 лв. представляващи предварително финансиране по Програмата, с което са осигурени средствата за бенефициентите още от началото на изпълнение на Програмата, за осъществяване на планираните от тях инвестиции. Съгласно разпоредбите на общия регламент е предвидено ежегодно да се превеждат авансови плащания от Комисията, които ще се уравняват всяка година при приемането на отчетите.

Проведени одити през 2017 г.

В периода от 27 - 30 ноември 2017 г. се проведе одитна мисия от Генерална дирекция „Морско дело и рибарство“, Европейска комисия за установяване на фактите относно определянето на органите по ПМДР в България. Мисията имаше за цел да проследи препоръки от одитите на Комисията, проведени през 2014 г. и 2016 г., с оглед тяхното окончателно затваряне.

5. ОБОБЩЕНИ ДАННИ ЗА СУМИТЕ ПО ЛИНИЯ НА РАЗПЛАЩАТЕЛНАТА АГЕНЦИЯ ПО ПРОГРАМИ И ФОНДОВЕ ЗА 2017 г.

Таблица № 21 - Реално възстановените средства от страна на Европейската комисия към България през 2017г.

Възстановени средства	Сума лв.
ЕЗФРСР	337 119 929,94
ЕФГЗ	1 560 921 402,94
ЕФР/ЕФМДР (авансово платени)	1 011 929.64
Общо възстановени от ЕК	1 899 053 263,52 лв.

6. АДМИНИСТРИРАНЕ НА НЕРЕДНОСТИ И ЛОШИ ВЗЕМАНИЯ В РАЗПЛАЩАТЕЛНАТА АГЕНЦИЯ

През 2017 г. в Държавен фонд „Земеделие” - РА са регистрирани 497 бр. нови нередности по схемите/мерките на Разплащателната агенция, от които 228 бр. са по схеми и мерки за директни плащания, 258 бр. – по ПРСР, 10 бр. – по селскостопански пазарни механизми и 1 бр. по ОПРСР. От горепосочените нарушения 452 бр. са случаите на установени вземания, а 45 бр. са случаите на съмнение за измама. Случаите на нередности по мерки/схеми са както следва:

Таблица № 22 - Брой на нарушенията по схеми/мерки на РА през 2017 г.

Мярка/Схема	ДП	ПРСР	СПМ	ОПРСР	Общо
Установени вземания	228	217	7	0	452
Съмнения за измама	0	41	3	1	45
Общо	228	258	10	1	497

За 2017 г. потенциалното финансово изражение на случаите на съмнения за измама възлизат на общо 44 642 773,25 лв. Финансовите последици за случаите на установени вземания са общо 33 422 366,28 лв.

Таблица № 23 - Финансов ефект по схеми/мерки (лв.)

Мярка/Схема	ДП	ПРСР	СПМ	ОПРСР	Общо
Установени вземания	4 327 734,51	28 545 986,98	548 644,79	0,00	33 422 366,28
Съмнения за измама	0,00	24 340 398,00	15 423 667,09	4 878 708,16	44 642 773,25
Общо	4 327 734,51	52 886 384,98	15 972 311,88	4 878 708,16	78 065 139,53

За 4 от случаите регистрирани през 2017 г. е стартирано наказателно производство. Възстановените дългове през 2017 г. са 235 броя, на стойност 2 482 963 ,72 лв.

Регулярно и в срок бяха изпълнявани ангажиментите по отчитане на нередности към външни институции – министър на земеделието и храните, министерство на вътрешните работи – дирекция АФКОС. Беше изготвен годишен финансов отчет по нередности до Главна дирекция „Земеделие” на ЕК за 2017 финансова година.

Регулярно и в срок беше изпълняван ангажиментът за докладване на нередности пред Европейската служба за борба с измамите (ОЛАФ) на тримесечна база (за случаи над прага от 10 000 евро). Информацията е изпращана електронно чрез предоставена от ОЛАФ система. През 2017 г. регулярно и в срок беше докладвано развитието на случаи, регистрирани и докладвани пред ОЛАФ в предходни периоди.

II. ПРОГРАМА САПАРД

1. Информация за извършената дейност

Администриране на нередности

Администрирането и управлението на възникналите лоши вземания по проекти от програма САПАРД включва следните дейности:

- Поддържане и актуализиране на информацията, налична в „Централния регистър на длъжниците” и „Книгата на длъжниците” по програмата за всички налични в тях бенефициенти;
- Докладване на тримесечна база до ОЛАФ и ЕК чрез дирекция „Защита на финансовите интереси на Европейския съюз” (АФКОС)/МВР за настъпили промени по вече регистрирани нарушения, измами и изискуеми вземания;
- Изготвяне на доклади до ЕК чрез дирекция „Национален фонд” на Министерство на финансите за приключени като несъбираеми случаи на нередности по програма САПАРД, с оглед възможността да бъдат споделени несъбираемите разходи между бюджетите на България и ЕС;
- Проследяване и отразяване на събираемостта на вземанията по програма САПАРД от Националната агенция за приходите;
- Изготвяне и изпращане до дирекция „Национален фонд” на Министерство на финансите на коректно осчетоводените приходи и разходи, възникнали във връзка с регистрираните лоши дългове, на ежемесечните финансови отчети, отразяващи общия размер на лошите дългове, на отразената информация на месечна и тримесечна база за движението по параграфите на Единната бюджетна класификация и на съставените на тримесечна база баланс и оборотна ведомост на дирекция САПАРД.
- В изпълнение на Заповед № 03-РД/2748 от 26.09.2016г. На изпълнителния директор на ДФЗ, на периоди от 15 дни се изготвя и предоставя актуална информация съгласно оригинални документи за вземанията и задълженията на ДФ „Земеделие”, които са в административна процедура, в съдебно производство, влезли в сила съдебни решения и предприети мерки по събиране на вземанията и издължаване на задълженията.
- В изпълнение на задължението за докладване на тримесечна база до ОЛАФ и ЕК чрез дирекция АФКОС на МВР на всички приложени процедури във връзка с регистрираните нередности на ниво проект и проследяване на всички последващи административни и съдебни действия, за всяко тримесечие на 2017 г., са изготвени и изпратени уведомления за нередности на английски език, чрез системата за докладване на нередности IMS
- Съгласно Заповед № 03-РД/2773 от 28.11.2011г. ежемесечно се извършват регулярни проверки за промени в актуалното състояние на бенефициенти - длъжници по

програма САПАРД в правно информационна система ЛАКОРДА (Бизнес регистър). Информацията се обработва по компетентност в срок. В резултат на констатациите се предприемат мерки по администриране на дълговете. В тази връзка дирекция САПАРД периодично извършва преглед, анализ и комуникация с външни институции, както и с други звена на ДФЗ по отношение окомплектоването и обосновката при изразяване на предложение за вземане на крайно решение относно прилагане на процедура по регистрирани нередности с оглед спазване на административните изисквания на дирекцията.

- Във връзка с постъпило на 31.01.2017 г. в ДФ „Земеделие” писмо от Министерство на финансите с вх.№02-0400/120, с приложено към него писмо № Ares(2017) 253853/17.01.2017 от ГД „Земеделие” на ЕК, относно искане на информация за незатворени случаи на нередности по програма САПАРД, съгласно наличната информация в информационната система на Европейската служба за борба с измамите (ОЛАФ) – IMS, дирекция САПАРД извършва хронологичен преглед и анализ на посочените в писмото 307 случаи, като се проследява отразяване им в счетоводната система на дирекцията, съдържанието на изпратените Уведомления за тях в системата IMS до ОЛАФ, извършените възстановявания по дълговете от бенефициентите и отбелязването на постъпвалите данни в регистрите на дирекцията и досиетата на лошите вземания. Обобщената информация за статуса на нередностите е попълнена съгласно приложен формат в табличен вид на електронен носител и на 26.05.2017г. е изпратена за съгласуване до дирекция „Национален фонд” на Министерство на финансите. За 43 от случаите са попълнени и изпратени докладвания чрез системата IMS до ОЛАФ, като предстои да бъдат нанесени корекции по част от тях и повторно да бъдат изпратени, както и да се изготвят и изпратят Уведомления за останалите нередности.

Обобщени данни за моментното състояние на лошите вземания към края на 2017 г. са представени по-долу:

Таблица № 24 - Проследяване на основните показатели в Книгата на длъжниците към 31.12.2017 г.

Салда в Книга на длъжниците	Брой дългове	ЕС лв.	НБ лв.	Всичко лв.
Суми за възстановяване	95	0,00	44 472 843,93	44 472 843,93
Суми за преценка (неликвидни вземания)	8	0,00	15 875 334,65	15 875 334,65
Обща сума на вземанията:	103	0,00	60 348 178,58	60 348 178,58
Несъбираеми суми	68	0,00	32 111 466,27	32 111 466,27
ВСИЧКО:	171			92 459 644,85

Основният приоритет на дирекция САПАРД, извън текущите дейности, е крайното уравниване на сметките по програма САПАРД, свързани с регистрираните дългове, съгласно член 7, ал. 8 от секция А на Анекса към МФС. Извършва се анализ и проверка на всички случаи регистрирани в Книга на длъжниците във връзка с постъпило на 02.01.2018 г. в ДФ „Земеделие” писмо от Министерство на финансите, с вх. № 02-0400/2 и приложено към него писмо № Ares(2017) 6172749/ 15.12.2017 г. от г-н Йержи Плева – Генерален директор на Генерална дирекция „Земеделие и развитие на селските райони” (ГД Земеделие) на Европейската комисия, относно Книгата на длъжниците по програма САПАРД в периода 2010-2015 за сумите, подлежащи на възстановяване към Европейската комисия, както и за Приключването на програма САПАРД.

III. НАЦИОНАЛНО ПОДПОМАГАНЕ

A. ИНВЕСТИЦИОННИ СХЕМИ ЗА ПОДПОМАГАНЕ

През 2017 г. националното подпомагане на земеделските производители се осъществява чрез прилагането на схеми за кредитиране и за държавни помощи, както следва:

- Схема за кредитиране със средства на ДФ „Земеделие” на лица с одобрени проекти по „Национална програма по пчеларство за тригодишния период 2017 – 2019 година”;
- Кредитна схема на ДФ „Земеделие” за инвестиции в селското стопанство;
- Схема за кредитиране и държавна помощ „Инвестиции за изграждане на търговски помещения и закупуване на търговско оборудване за земеделски производители, осъществяващи директни доставки на малки количества суровини и храни от животински произход”.

1. Схема за кредитиране със средства на ДФ „Земеделие” на лица с одобрени проекти по „Национална програма по пчеларство за тригодишния период 2017 – 2019 година”

Схемата за кредитиране със средства на ДФ „Земеделие” на лица с одобрени проекти по Националната програма по пчеларство (НПП) се прилага за шеста поредна година, като това допринесе за значително увеличение в усвояването на средствата по Националната програма по пчеларство.

По условията на схемата беше дадена възможност на по-голям брой земеделски производители да осигурят чрез кредит необходимия им финансов ресурс за реализация на одобрени проекти по Мерки А, Б, В и Д от НПП - закупуване на нови кошери, голи роеве, отводки, пчелни майки, ветеринарно-медицински препарати, като за новата схема обхватът е допълнен и с възможността за закупуване на пчеларско оборудване и прикачен инвентар за подвижно пчеларство.

Максималният размер на кредита е до 80 % от размера на реално договорените разходи по сключени договори за покупко-продажба, но не повече от 80% от одобрените разходи по договор за финансова помощ по НПП, а лихвения процент е в размер на 4% годишна лихва.

За срока на прием по схемата са подадени 110 заявления за кредит, като всички са обработени и са финансирани. Сумата на предоставените средства е 506 897,25 лева.

Погасяването на кредитът, дължимите лихви и такса за обслужване се осъществява чрез прихващане от одобрената финансова помощ по НПП. При наличие на остатък по кредита, се дава възможност същия да се издължи на равни месечни вноски в срок до 25 юли на годината, следваща годината на отпускането на кредита.

След извършено прихващане с одобрената финансова помощ напълно са погасени 43 кредита в размер на 168 203,69 лева, а останалите 67 кредита са предоговорени. Към 31.12.2017 г. остатъчният дълг по тях е в размер на 82 483,15 лева.

Разпределението на финансираните средства по области е отразено в таблица 25

Таблица № 25 - Разпределение по области

Областна дирекция	Брой кредити	Финансирана сума, лв.
-------------------	--------------	-----------------------

Благоевград	1	8 753.00
Бургас	7	32 745.00
Варна	9	36 106.16
Велико Търново	16	72 901.80
Враца	6	28 616.00
Габрово	2	9 160.00
Добрич	8	31 443.20
Кърджали	1	5 008.00
Ловеч	1	3 140.00
Монтана	2	11 568.64
Пазарджик	3	11 688.33
Плевен	5	29 065.67
Пловдив	5	19 777.45
Разград	4	24 641.26
Русе	5	20 359.32
Силистра	19	77 819.52
Сливен	4	19 170.00
София - град	3	20 346.60
София - област	1	8 459.40
Стара Загора	2	13 930.40
Хасково	2	11 532.50
Ямбол	4	10 665.00
Общо:	110	506 897.25

*Източник: информационна система „Кредитен регистър“

2. Кредитна схема на ДФ „Земеделие“ за инвестиции в селското стопанство

Кредитната схема на ДФ „Земеделие“ за инвестиции в селското стопанство е с три основни направления - „Растениевъдство“, „Животновъдство“ и „Техническо обезпечаване“. Схемата цели стимулиране на инвестиционния процес, повишаване на конкурентоспособността и качеството на произведената селскостопанска продукция посредством облекчаване на достъпа до кредитен ресурс.

Дейностите и обектите, предвидени за финансово подпомагане са:

- създаване, възстановяване и отглеждане на трайни насаждения и инвестиции в оранжерийното производство;
- създаване и оборудване на животновъдни ферми и закупуване на чистопородни, хибридни и стокови животни;
- закупуване на техника, оборудване и инвентар, използвани в селското стопанство.

Кредитите по схемата са със срок на погасяване от 12 месеца до 114 месеца в зависимост от вида на инвестицията, в които срокове се включват и гратисни периоди по отношение издължаване на главницата.

Инвестиционните проекти се финансират при годишен лихвен процент равен на референтния лихвен процент, приложим към датата на сключване на договора за кредит, но не по-нисък от определения от УС на ДФ „Земеделие“ за 2017 година – 4 % при пряко

кредитиране и до 7 % при рефинансиране чрез търговски банки. За финансираните пряко от ДФ „Земеделие” кредити таксата за обработка и управление е 0.5 %.

През 2017 г. са одобрени 3 проекта с общ размер на искания ресурс 2 174 656 лева, в т.ч. 1 проект по направление „Техническо обезпечаване“ – пряко кредитиране от ДФЗ на стойност 15 000 лева и 2 проекта по направление „Растениевъдство“ чрез рефинансиране на търговска банка за създаване на трайни насаждения на стойност 2 159 656 лева.

През годината е финансиран проектът по направление „Техническо обезпечаване“ в размер на 15 000 лева.

3. Схема за кредитиране и държавна помощ „Инвестиции за изграждане на търговски помещения и закупуване на търговско оборудване за земеделски стопани, осъществяващи директни доставки на малки количества суровини и храни от селскостопански животни”

През 2017 за шеста поредна година бе прилагана и схемата за държавна помощ „Инвестиции за изграждане на търговски помещения и закупуване на търговско оборудване за земеделски стопани, осъществяващи директни доставки на малки количества суровини и храни от селскостопански животни”.

Схемата за държавна помощ дава възможност за възстановяване на 50 % от извършените разходи за изграждане на търговски помещения и закупуване на търговско оборудване за осъществяване на директни доставки на малки количества суровини и храни от животински произход. В обхвата на схемата се включва закупуването на млекомати, построяването или приспособяване на съществуваща сграда/помещение за нуждите на обект за търговия на дребно, закупуването на хладилници, хладилни витрини и друго специфично търговско оборудване. За осигуряване финансирането на тези проекти, кандидатите имат възможност да ползват и кредитиране със средства на ДФ „Земеделие”.

За отчетния период ДФ „Земеделие” одобри 7 бр. проекти с инвестиционна стойност 116 828,94 лева и размер на държавна помощ 55 200,78 лева. През годината бяха реализирани инвестициите по 3 проекта с изплатена държавна помощ в общ размер на 26 321,93 лева.

Разпределението на средствата по видове инвестиции е отразено в таблица 26.

Таблица № 26. Разпределение по видове инвестиции

Инвестиция	Държавна помощ			
	Брой	Договорилана сума (лв)	Брой	Изплатена сума (лв)
Закупуване на млекомати и съдове за транстортиране на мляко	7	55 200,78	3	26 321,93
Общо:	7	55 200,78	3	26 321,93

Администриране на кредитния портфейл

Администрирането и управлението на дългосрочния кредитен портфейл на ДФ „Земеделие” включва следене за изпълнението на условията по сключените договори, анализ на информацията от протоколите за проверка, изпращани от Областните дирекции и търговските банки. Въз основа на това за всички финансирани и рефинансирани кредити се предприемат необходимите действия за отстраняване на пропуските и нарушенията и превеждането им в редовност.

В бюджета на Фонда за инвестиционни кредити за 2017 г. са заложили 140 млн. лева, при условие за поддържане на нетно салдо до минус 40 млн. лева.

За периода 01.01.2017 г. – 31.12.2017 г. са финансирани кредити на стойност 521 897 лева. Отчетените погашения по предоставени инвестиционни кредити до 31.12.2017 г. са в размер на 4 679 412 лева, т.е. нетното салдо е плюс 4 157 515 лева.

Към 01.01.2017 г. в ДФ „Земеделие“ е администриран кредитен портфейл от 395 кредита с остатъчен дълг в размер на 49 629 783 лева.

За периода 01.01.2017 г. – 31.12.2017 г. са постъпили плащания в размер на 5 424 902 лева, в т.ч по главница 4 679 412 лева и лихвени плащания на стойност 745 490 лева.

През отчетния период са погасени 116 кредита и са отпуснати 111 нови на стойност 521 897 лева.

Към 31.12.2017 г. администрираният кредитен портфейл се състои от 390 кредита с остатъчен дълг в размер на 45 558 457 лева.

4. Изплащане на държавна помощ по схема „Помощ под формата на отстъпка от стойността на акциза върху газьола, използван в първичното селскостопанско производство“

Схемата за държавна помощ „Помощ под формата на отстъпка от стойността на акциза върху газьола, използван в първичното селскостопанско производство“ е нотифицирана пред Европейската комисия (ЕК) и на 16.09.2016 г. е публикувана в регистъра на държавните помощи на ЕК под номер SA. 46425. Механизмът по схемата за държавна помощ се прилага за календарните години от 2015 до 2020 г. включително. Втората година на прилагане на схемата за държавна помощ е 2017, в която може да бъде заявен за възстановяване акциз по фактури за закупен газьол за 2016 г.

Помощта се предоставя на земеделски производители под формата на намаление на акцизната ставка на газьола, използван за механизирани дейности в първичното селскостопанско производство в секторите „Растениевъдство“ и „Животновъдство“. На подпомагане подлежат земеделски стопани, които имат валидно заявление за подпомагане по Схемата за единно плащане на площ (СЕПП) и схемите за обвързано подпомагане за животни за годината, предхождаща годината на кандидатстване по схемата за държавна помощ. Право на подпомагане имат и фермерите, чиито видове животни не попадат в обхвата на схемите за обвързано подпомагане, но имат регистриран животновъден обект по Закона за ветеринарномедицинската дейност.

За прилагане на помощта през 2017 г. бе определен бюджет в размер на 84 000 000 лева. Въз основа на подадените заявления за кандидатстване Министерът на земеделието и храните определи отстъпката от стойността на акциза за литър закупен газьол в размер на 0,40 лева, както и индивидуалните годишни квоти за всеки бенефициент.

Приемът за 2017 г. стартира през месец септември. Съгласно условията на схемата Националната агенция за приходите (НАП) извърши проверка за съответствие на данните от фактурите, по които земеделските стопани са заявили закупен газьол, с данните посочени в дневниците за продажби на съответните доставчици по всяка фактура. Одобрени за подпомагане по схемата за 2016 г. са 8 250 земеделски стопани с общ размер на държавната помощ 83 558 078 лева.

През 2017 година ДФ „Земеделие“ изплати общо 83 961 633,29 лева държавна помощ по схемата, както следва:

- 11 120 849,15 лв. на 2 675 земеделски стопани, подали своите заявления през 2016 г. (за възстановяване на акциз по фактури за закупен газьол за 2015 г.)
- 72 840 784,14 лева на 8 245 бр. земеделски стопани, подали заявления в прием 2017 г. Сумата е 87,21 % от индивидуалните размери на държавната помощ въз основа на

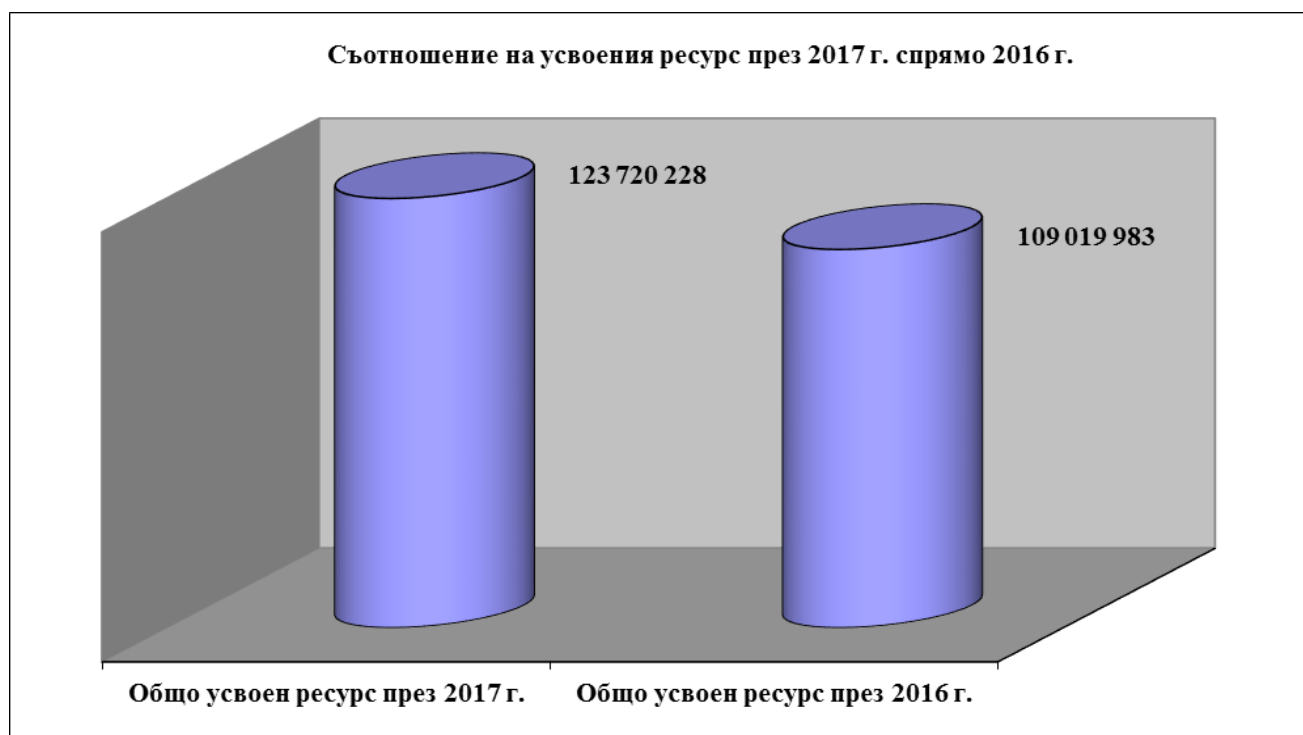
списък, утвърден от Министъра на земеделието, храните и горите. (за възстановяване на акциз по фактури за закупен газьол за 2016 г.)

Б. КРАТКОСРОЧНИ СХЕМИ ЗА ПОДПОМАГАНЕ

Дирекция „Краткосрочни схеми за подпомагане“ осъществява държавното подпомагане, в т.ч. безвъзмездна помощ и краткосрочно кредитиране, по реда и условията на одобрени от Управителния съвет на ДФ „Земеделие“ целеви субсидии и кредитни линии със средства от Националния бюджет.

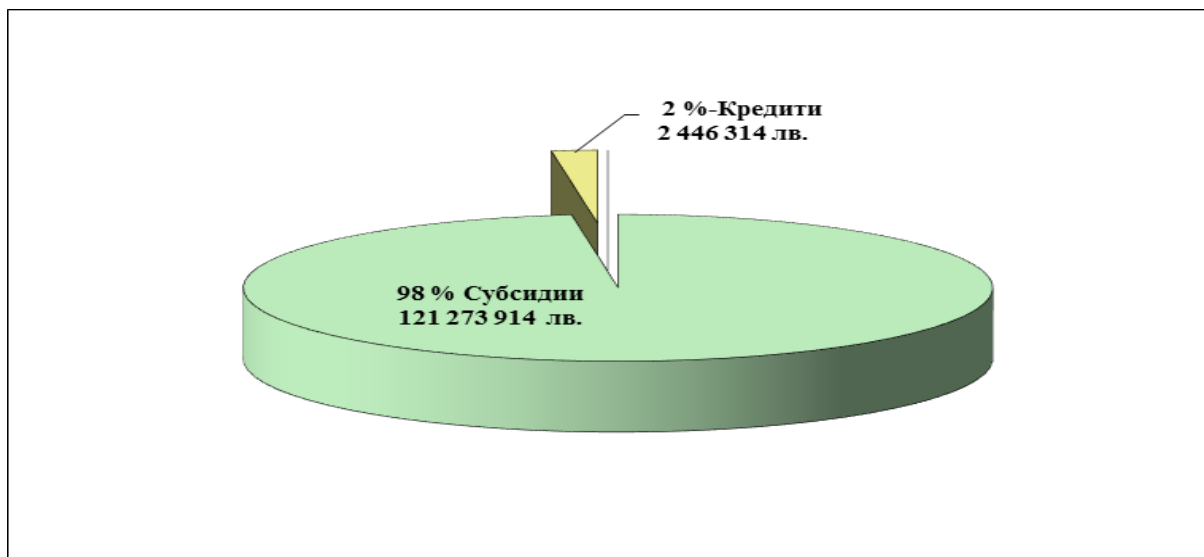
През 2017 г. дирекция „Краткосрочни схеми за подпомагане“ работи по **22 схеми** за подпомагане на земеделските стопани. По всички действащи схеми за краткосрочно финансиране са подпомогнати **29 166** земеделски стопани, при **28 958** през предходната година.

Общо договореният и изплатен ресурс (Приложение 1) по мерките на краткосрочно субсидиране и кредитиране е **123 720 228 лв.** (при 109 019 983 лв. през 2016 г.):



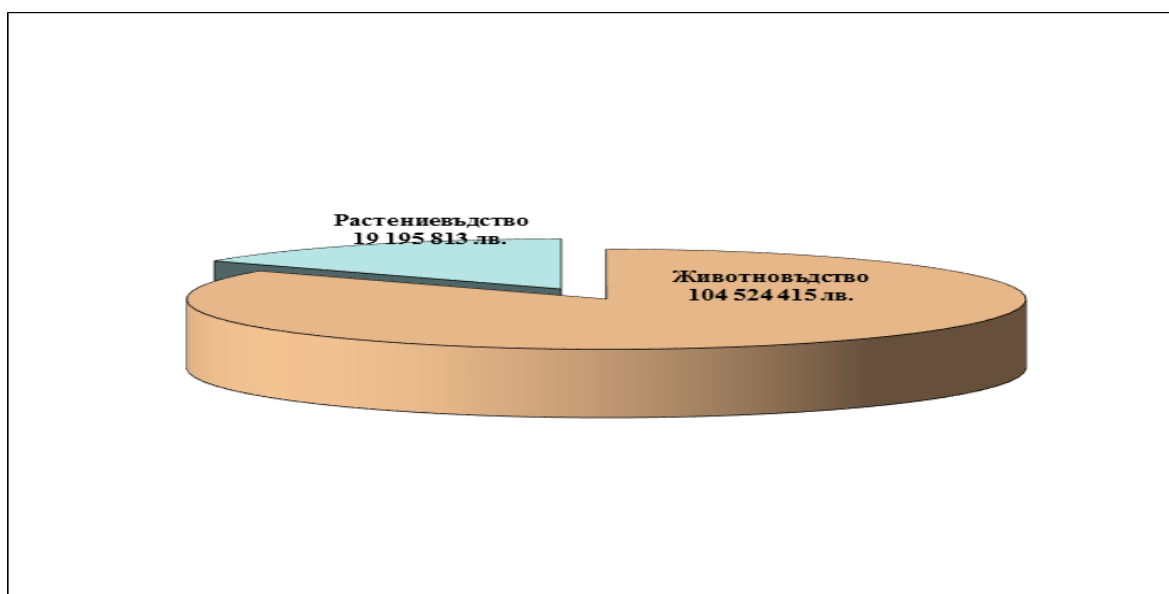
- Изплатени средства под формата на **субсидии** – **121 273 914 лв.** (при 106 559 381 лв. през 2016 г., 119 598 838 през 2015 г., 98 447 131 г. през 2014 г. и 82 606 304 лв. през 2013 год.), като е налице тенденция на нарастване делът на субсидиите, с ръст на предоставените субсидии спрямо предходната година близо **14 %**.
- Изплатени средства под формата на **кредити** – **2 446 314 лв.** (при 2 460 601 лв. през 2016 г., 2 779 670 лв. през 2015 г. и 3 048 276 лв. през 2014 год.). Налице е тенденция на спад при кредитирането, а спрямо предходната година – на незначителен ръст.

Делът на субсидирането спрямо кредитирането по краткосрочни схеми за подпомагане е близо **98 %** от общото финансиране, като тенденцията се запазва.



- Подпомагане на сектор „Животновъдство” – **104 524 415 лв.** (при 89 588 952 лв. през 2016 г., 105 194 725 лв. за 2015 г., 84 221 281 лв. за 2014 г. и 59 736 448 лв. през 2013 г.), като е налице ръст на подпомагане спрямо предходната година **близо 17 %**.
- Подпомагане на сектор „Растениевъдство” (в т.ч. и кредитиране) – **19 195 813 лв.** (при 16 970 429 лв. през 2016 г., 14 404 113 лв. през 2015 г., 17 274 126 лв. за 2014 г. и 27 186 191 лв. през 2013 г.), като е налице ръст на подпомагането спрямо предходната година **над 13 %**.

Финансирането на сектор „Животновъдство” възлиза на 85 % от общия усвоен ресурс.



I. ПРЕДОСТАВЕНИ БЕЗВЪЗМЕЗДНИ ПОМОЩИ

1. Държавни помощи по Регламент (ЕС) № 702/2014

1.1. Помощ за компенсиране разходите на земеделски производители, свързани с изпълнение на мерки по Националната програма за контрол на вредителите в трайните насаждения през зимния период.

- Разпределен ресурс по мярката: 4 667 127 лв.
- Изплатена субсидия: 4 610 840 лв.
- Брой подпомогнати: 4 559 бр. (в т. ч. 2 454 за пролетни третирания и 2 105 за есенни)

Помощта се предоставя за компенсиране на част от разходите на земеделските стопани, отглеждащи семкови, костилкови овощни видове, ягоди и малини, по закупуване на продукти за растителна защита и продукти за ускоряване на процесите на гниене на листата при овощни видове, ягоди и малини, които се използват за контрол и ликвидиране на вредители, и които са обект на Програмата, в трайните насаждения през зимния период или за т.нар. „зимни пръскания”. Целта е ограничаване на загубите от разпространението на вредители по трайни овощни насаждения (семкови и костилкови овощни видове), ягоди и малини, които се повлияват от приложените извън вегетационния период на културите мерки за контрол и ликвидиране, и с които се унищожават зимуващи форми на вредители. Помощта е нотифицирана и одобрена от ЕК през 2015 г. за нов програмен период до 2020 г. и може да се предоставя и през 2018 г.

През 2017 г. е изплатена и сума в размер на 588 ,84 лв. за 2016 г., неплатена поради закрыта банкова сметка.

1.2. Помощ за компенсиране разходите на земеделски производители, свързани с изпълнение на мерки по „Национална програма от мерки за контрол на почвени неприятели по картофите от сем. Телени червеи (*Elateridae*).

- Разпределен ресурс по мярката: 1 016 633 лв.
- Изплатена субсидия: 1 016 633 лв.
- Брой подпомогнати: 267 бр.

Помощта се предоставя под формата на компенсиране на част от разходите на земеделските стопани по закупуване на продукти за растителна защита за контрол на вредителите по култура картофи, чрез изплащане частта от разходите на земеделските стопани. Помощта е нотифицирана и одобрена от ЕК през 2015 г. за нов програмен период до 2020 г. и може да се предоставя и през 2018 г.

1.3. Помощ за компенсиране разходите на земеделски производители, свързани с изпълнение на мерки по „Национална програма от мерки за контрол на Доматен миниращ молец - *Tuta absoluta* Meyrick (*Lepidoptera*).

- Разпределен ресурс по мярката: 1 000 000 лв.
- Изплатена субсидия: 994 315 лв.
- Брой подпомогнати: 149 бр.

Помощта се предоставя под формата на компенсиране на част от разходите на земеделските стопани по закупуване на продукти и средства за растителна защита за контрол и ликвидиране на вредителя по култура домати, чрез изплащане частта от разходите на земеделските стопани. Цели се предотвратяване разпространението на неприятеля Доматен миниращ молец - *Tuta absoluta* на територията на страната, чрез компенсиране на разходите на земеделските стопани по закупуване на продукти и средства за растителна защита за контрол и ликвидиране на нашествието на вредителя. Помощта е нотифицирана и одобрена от ЕК през 2015 г. за нов програмен период до 2020 г.

1.4. Помощ за съфинансиране на застрахователни премии при застраховане на селскостопанска продукция.

- Разпределен ресурс по мярката: 1 248 577 лв.
- Изплатена субсидия: 1 197 165 лв.
 - Брой подпомогнати: 354 бр.

Помощта е нотифицирана и одобрена от ЕК през 2015 г. за нов програмен период до 2020 г. и може да се предоставя и през 2018 г.

1.5. Помощ за участие на земеделски стопани в схема за качество за производство на семена и посадъчен материал.

- Разпределен ресурс по мярката: 1 200 000 лв.
- Изплатена субсидия: 1 191 574 лв.
- Брой подпомогнати: 2 бр.

Помощта се предоставя на малки и средни предприятия в растениевъдството, получили разрешение за производство на посевен материал, чрез предоставяне на субсидирани услуги от Изпълнителната агенция по сортоизпитване, апробация и семеконтрол (ИАСАС) и от лицата по чл.6, чл.7 и чл. 31, ал. 5 от ЗППМ, действащи от името и под контрола на ИАСАС. Целта на помощта е увеличаване на производството и използването на сертифицирани (качествени) семена за зърнени, фуражни, зеленчукови, маслодайни култури, картофи и тютюн, памук, овощен посадъчен материал и лозов посадъчен материал. Помощта е нотифицирана и одобрена от ЕК през 2015 г. за нов програмен период до 2020 г. и може да се предоставя и през 2018 г.

1.6. Схема за предоставяне на държавна помощ за създаване и поддържане на родословна книга и за определяне на продуктивността и генетичните качества на животните. Помощта се предоставя на земеделските производители, чрез развъдните организации и ИАСРЖ.

- Разпределен ресурс по мярката: 6 496 685 лв.
- Изплатена субсидия: 6 495 570 лв.
- Брой подпомогнати развъдни организации: 48 бр.

При прилагането на схемата се изиска от развъдните организации да издължат сумите от предходната година, в резултат на направените проверки и изготвени протоколи от ИАСРЖ. За видове и породи животни, за които няма създадена асоциация, дейностите се извършват от ИАСРЖ. Помощта е нотифицирана и одобрена от ЕК през 2015 г. за нов програмен период до 2020 г. и може да се предоставя и през 2018 г.

1.7. Държавна помощ за компенсиране на материални щети по загинали селскостопански животни и унищожени пчелни кошери в резултат на природни бедствия

- Разпределен ресурс по мярката: 12 550 лв.
- Изплатена субсидия: 12 550 лв.
- Брой подпомогнати: 2 бр.

Помощта се предоставя на земеделски стопани за компенсиране на материални щети по загинали селскостопански животни и унищожени пчелни кошери в сектор „Животновъдство”, причинени от природни бедствия. Помощта е нотифицирана и одобрена от ЕК през 2015 г. до 2020 г. и може да се предоставя и през 2017 г.

1.8. Помощ за компенсиране разходите на земеделски стопани, свързани с изпълнение на мерките по Държавната профилактична програма и Програмите за

надзор и ликвидиране на болести по животните, извършени през 2016 г. (01.01.-30.11.2016 г.), изплатени през 2017 г.

- Разпределен ресурс по мярката: 11 233 757 лв.
- Изплатена субсидия: 11 233 757 лв.
- Брой подпомогнати: 961 бр.

Помощта се предоставя на животновъди, чрез предоставяне на субсидирани услуги от ветеринарни лекари за дейностите, извършени от тях през 2016 г., които не са били финансирани през същата година, поради ограничен финансов ресурс, като по този начин са изплатени дължимите за периода суми на 100 %.

1.8.1. Помощ за компенсиране разходите на земеделски стопани, свързани с изпълнение на мерките по Държавната профилактична програма и Програмите за надзор и ликвидиране на болести по животните през 2016 г. (01.12.-30.12.2016 г.), изплатени през 2017 г.

- Разпределен ресурс по мярката: 39 993 лв.
- Изплатена субсидия: 39 993 лв.
- Брой подпомогнати: 143 бр.

Помощта се предоставя на животновъди, чрез предоставяне на субсидирани услуги от ветеринарни лекари за дейностите, извършени от тях през 2016 г. и съгласно указанията се изплащат през следващата година.

1.8.2. Помощ за компенсиране разходите на земеделски стопани, свързани с изпълнение на мерките по Държавната профилактична програма и Програмите за надзор и ликвидиране на болести по животните през 2016 г., изплатени през 2017 г.

- Разпределен ресурс по мярката: 23 092 лв.
- Изплатена субсидия: 23 092 лв.
- Брой подпомогнати: 2 бр.

Помощта се предоставя за извършени субсидирани услуги от ветеринарни лекари за дейностите, извършени от тях през 2016 г. и не са платени през същата година, поради върнат превод.

1.8.3. Помощ за компенсиране разходите на земеделски стопани, свързани с изпълнение на мерките по Държавната профилактична програма и Програмите за надзор и ликвидиране на болести по животните през 2017 г.

- Разпределен ресурс по мярката: 12 513 023 лв.
- Изплатена субсидия: 12 346 295 лв.
- Брой подпомогнати: 1 930 бр.

Помощта се предоставя на животновъди, чрез предоставяне на субсидирани услуги от ветеринарни лекари за дейностите по идентификация на животните и извършване на диагностични изследвания на животните при изпълнение на Държавната профилактична програма и програмите за надзор и ликвидиране на болести по животните. Подпомагат се земеделски стопани, отглеждащи селскостопански животни, чрез покриване на разходите за дейности със задължителен характер, свързани с гарантиране здравето на животните и недопускане на заразни болести и зоонози. Помощта е нотифицирана и одобрена от ЕК през 2015 г. за нов програмен период до 2020 г. и може да се предоставя и през 2018 г.

1.9. Помощ за компенсиране разходите при отстраняване и унищожаване на мъртви животни (екарисажи/инсинератори)

- Разпределен ресурс по мярката: 2 300 000 лв.

- Изплатена субсидия: 2 300 000 лв.
- Брой подпомогнати: 1 бр.

Помощта се предоставя за компенсиране разходи при събиране, извозване, отстраняване и унищожаване на мъртви животни. Предоставя се чрез БАБХ на екарисажи/инсинератори, които предоставят субсидирани услуги на земеделски стопани. Помощта е нотифицирана, одобрена от ЕК до 2020 г. и може да се предоставя и през 2018 г.

1.10. Помощ за участие в изложения и панаири на сектор „Животновъдство” и „Растениевъдство”.

- Разпределен ресурс за изложения: 3 300 000 лв.
- Изплатена субсидия: 3 245 595 лв.
- Брой подпомогнати организации: 28 бр.

Помощта за участие в изложения и панаири в сектор „Животновъдство” и „Растениевъдство” се предоставя посредством субсидирани услуги от съответната развъдна асоциация или организация и не включва директни плащания на парични суми към земеделските стопани. Участието в изложенията цели популяризиране постиженията и възможностите на селскостопански животни, култури и преработени земеделски продукти, показване на постиженията в селекцията, обогатяване на знанията и засилване на контактите в рамките на мероприятията. Помощта е нотифицирана и одобрена от ЕК през 2016 г. за нов програмен период до 2020 г. и може да се предоставя и през 2018 г.

Таблица № 27 - Оторизирана субсидия по развъдна асоциация/организация през 2017 г.

№	Наименование на асоциация/организация	Усвояване
1	Национален съюз на градинарите в България	27 650,00
2	Съюза на преработвателите на плодове и зеленчуци	40 000,00
3	Национална асоциация на млекопреработвателите	160 000,00
4	Български киноложки клуб за Българско овчарско куче	30 000,00
5	Национална асоциация за развъждане на млечни овце в България	80 000,00
6	Българска асоциация Биопродукти	25 000,00
7	Асоциация на коневъдите в България	45 000,00
8	Асоциация за развъждане на млечни породи кози	15 000,00
9	Асоциация на млекопреработвателите в България	40 000,00
10	Българска асоциация на малинопроизводителите	20 000,00
11	Асоциация за развъждане на среднородопска, каракачанска, родопски цигай овце и каракачански кон	25 000,00
12	Сдружение с нестопанска цел “Организация на развъдчиците на автохтонни породи овце в България – гр. Калофер“	21 000,00
13	Организация на млекопроизводители „Фермерско мляко“ ООД	20 000,00
14	Асоциация за развъждане на месодайни породи говеда в България	38 000,00
15	Неправителствена организация в обществена полза – Български киноложки клуб за български овчарски куче	12 000,00

16	Асоциация "Български спортен кон"	5 000,00
17	Съюз на преработвателите на плодове и зеленчуци	25 000,00
18	Министерство на земеделието, храните и горите-международно изложение "Зелена седмица" през 2018 г.	2 290 000,00
19	Национален съюз на градинарите в България	20 000,00
20	Съюз на дунавските овощари	5 000,00
21	Асоциация на производителите на декоративни растения в България	20 000,00
22	Национална асоциация на млекопреработвателите	130 000,00
23	Асоциация за развъждане на породата Ил дьо Франс в България	12 000,00
24	Сдружение за отглеждане и развъждане на маришки овце	7 000,00
25	Българска асоциация на производителите на оранжерийна продукция	77 945,00
26	Съюз на дунавските овощари	12 500,00
27	Добруджански овощарски съюз	12 500,00
28	Съюз на преработвателите на плодове и зеленчуци	30 000,00
	Общо усвоени:	3 245 595,00

1.11. Индивидуална държавна помощ на „Оранжерии Гимел II“ ЕООД за компенсиране на пропуснати доходи вследствие на неблагоприятно климатично събитие (Регламент ЕС №702/2014).

- Разпределен ресурс за изложения: 298 775 лв.
- Изплатена субсидия: 298 775 лв.
- Брой подпомогнати организации: 1 бр.

Помощта се предоставя за компенсиране на щети от загубата на доход за 2017 г. от унищожаване на селскостопанската продукция на земеделския стопанин „Оранжерии Гимел II“ ЕООД, причинени от неблагоприятно климатично събитие градушка през м. юли 2017 г. Помощта е нотифицирана и одобрена от ЕК през 2017 г. и се прилага еднократно за конкретното събитие.

2. Минимални помощи по Регламент № 1408/2013 г. на Комисията за прилагане на членове 107 и 108 от Договора за функциониране на ЕС към помощите de minimis в сектора за производство на селскостопански продукти.

Изплатеният размер през 2017 г. на минималните помощи от типа de minimis по Регламент № 1408/2013 е в размер общо на **8 769 713 лв.**

2.1. Помощ de minimis съгласно Регламент (ЕС) 1408/2013 за подкрепа на земеделски стопани, отглеждащи крави и/или юници и/или биволици и/или малакини, овце-майки и/или кози-майки за 2016 г., платени през 2017 г.

- Разпределен ресурс: 5 588 лв.
- Изплатена субсидия: 5 588 лв.
- Брой подпомогнати: 2 бр.

2.2. Помощ de minimis, съгласно Регламент (ЕС) 1408/2013 за подпомагане на земеделски стопани-животновъди, които не са получили подкрепа по схемите за обвързано подпомагане за крави през 2016 г., чиито животни са унищожени в следствие на болестта Заразен нодуларен дерматит, платени през 2017 г.

- Разпределен ресурс: 4 620 лв.
- Изплатена субсидия: 4 620 лв.
- Брой подпомогнати: 1 бр.

2.3. Помощ de minimis съгласно Регламент (ЕС) № 1408/2013, на регистрираните земеделски стопани, отглеждащи млечни крави и/или биволици, месодайни крави, овце-майки и/или кози-майки, 2017 г.

- Разпределен ресурс: 6 378 000 лв.
- Изплатена субсидия: 6 194 433 лв.
- Брой подпомогнати: 14 943 бр.

Помощта се предоставя на земеделски стопани, занимаващи се с първично производство на селскостопанска продукция, които отглеждат млечни и или месодайни крави, биволици, овце-майки и кози-майки, при единична ставка за биволици и крави - 7 лв. и овце-майки и кози-майки – 3.73 лв. и при условие за минимален брой животни, както следва:

- 10 или повече млечни крави и/или биволици, или
- 5 или повече месодайни крави, или
- 50 или повече овце-майки, или
- 50 или повече кози-майки, или
- 50 или повече овце-майки и/или кози-майки.

Животните да са заявени за подпомагане в кампанията за директни плащания през настоящата 2017 г., в зависимост от вида и категорията по съответна схема за подпомагане.

2.4. Помощ de minimis съгласно Регламент (ЕС) 1408/2013 на земеделските стопани, производители на череша за компенсиране на щети, нанесени от неблагоприятни климатични събития през 2017 г.

- Разпределен ресурс: 141 000 лв.
- Изплатена субсидия: 114 308 лв.
- Брой подпомогнати: 33 бр.

2.5. Помощ de minimis за подкрепа на пчеларите през 2017 г.

- Разпределен ресурс: 2 400 000 лв.
- Изплатена субсидия: 2 398 561 лв.
- Брой подпомогнати: 4 341 бр.

Помощта се предоставя на земеделски стопани - пчелари, притежащи минимум 20 броя пчелни семейства. Подпомагат се до 200 броя пчелни семейства (включително), като за пчелари с над 200 пчелни семейства помощта се предоставя за първите 200 пчелни семейства (включително). Единичната ставка на пчелно семейство възлиза на 4.77 лв.

2.6. Помощ de minimis, съгласно Регламент (ЕС) № 1408/2013, на собственици, отглеждащи следните видове животни: кокошки, пилета, патици, пуйки, зайци, прасета, свине-майки, кози, овце, шилета, телета, понита, коне, магарета и пчелни кошери, пострадали от възникнало неблагоприятното климатично събитие - наводнение през месец октомври 2017 г.

- Разпределен ресурс: 46 000 лв.
- Изплатена субсидия: 45 488 лв.

- Брой подпомогнати: 52 бр.

2.7. Индивидуална помощ de minimis съгласно Регламент (ЕС) № 1408/2013.

- Разпределен ресурс: 6 715 лв.
- Изплатена субсидия: 6 715 лв.
- Брой подпомогнати: 2 бр.

Помощта се предоставя по инициатива на МЗХГ, след Решение на УС на Фонда.

3. Нотифицирани държавни помощи в съответствие с чл. 88, параграф 3 от Договора за създаване на ЕО

3.1. Държавна помощ за компенсирание на щетите по земеделските култури, причинени от неблагоприятни климатични условия през 2016 г. - измръзване/ослабяване, наводнение/преовлажняване, градушка, суша, които могат да бъдат приравнени на природни бедствия.

- Разпределен ресурс по мярката: 1 882 709 лв.
- Изплатена субсидия: 1 882 709 лв.
- Брой подпомогнати: 203 бр.

Европейската комисия предостави на България възможност да реагира гъвкаво при изплащането на държавни помощи от националния бюджет в случай на неблагоприятни климатични условия и природни бедствия. Средствата могат да бъдат предоставени в срок до 4 години след неблагоприятното събитие. Помощта е нотифицирана и одобрена от ЕК през 2015 г. до 2020 г.

3.1.1. Държавна помощ за компенсирание на щетите по земеделските култури, причинени от неблагоприятни климатични събития, които могат да бъдат приравнени на природни бедствия, настъпили през 2017 г.

- Разпределен ресурс по мярката: 4 130 354 лв.
- Изплатена субсидия: 3 976 812 лв.
- Брой подпомогнати: 326 бр.

Помощта е нотифицирана и одобрена от ЕК през 2015 г. до 2020 г. и може да бъде прилагана и през 2018 г.

3.1.2. Държавна помощ за компенсирание на щетите по земеделските култури, причинени от неблагоприятни климатични събития, които могат да бъдат приравнени на природни бедствия, настъпили през 2012 г., платена през 2017 г. в изпълнение на съдебно решение.

- Разпределен ресурс по мярката: 5 186 лв.
- Изплатена субсидия: 5 186 лв.
- Брой подпомогнати: 1 бр.

4. Нотифицирани държавни помощи в съответствие с точка 51 от Насоките на Общността за държавни помощи в секторите на земеделието и горското стопанство.

Помощта се предоставя на земеделските стопани за реализиране на доброволно поети ангажименти за хуманно отношение към животните в сектори птицевъдство и свиневъдство. Предоставя се за покриване на допълнителни разходи или пропуснати доходи, свързани с изпълнение на доброволни ангажименти, поети за най-малко 5 години. Помощта се прилага до 31.12.2017 г. Двете схеми за подпомагане са нотифицирани, като към момента е одобрена от

ЕК схемата за държавна помощ „Помощ за реализирането на доброволно поети ангажменти за хуманно отношение към свинете“

4.1. Помощ за реализирането на доброволно поети ангажменти за хуманно отношение към птиците, доплащане за 2016 г.

- Разпределен ресурс: 1 140 252 лв.
- Изплатена субсидия: 1 126 484 лв.
- Брой подпомогнати: 318 бр.

4.2. Помощ за реализирането на доброволно поети ангажменти за хуманно отношение към птиците, неплатени през 2016.

- Разпределен ресурс: 113 932 лв.
- Изплатена субсидия: 113 932 лв.
- Брой подпомогнати: 8 бр.

4.3. Помощ за реализирането на доброволно поети ангажменти за хуманно отношение към птиците за 2017

- Разпределен ресурс: 33 064 457 лв.
- Изплатена субсидия: 32 603 823 лв.
- Брой подпомогнати: 344 бр.

4.4. Помощ за реализирането на доброволно поети ангажменти за хуманно отношение към свинете, неплатени през 2016 г.

- Разпределен ресурс: 117 513 лв.
- Изплатена субсидия: 117 513 лв.
- Брой подпомогнати: 2 бр.

4.5. Помощ за реализирането на доброволно поети ангажменти за хуманно отношение към свинете за 2017 г.

- Разпределен ресурс: 28 000 000 лв.
- Изплатена субсидия: 27 671 002 лв.
- Брой подпомогнати: 87 бр.

II. ПРЕДОСТАВЕНИ КРАТКОСРОЧНИ КРЕДИТИ

1. Целеви краткосрочни кредити при референтен лихвен процент

Предоставените краткосрочни кредити са с лихва над референтен лихвен процент и нямат елемент на държавна помощ.

1.1. Целеви кредит за закупуване на минерален тор и/или семена и използването на неокончателно сертифицирани собствени семена за производство на пшеница, реколта 2018 г.

- Разпределен ресурс: 5 000 000 лв.
- Отпуснат кредит: 2 368 154 лв.
- Брой подпомогнати: 53 бр.

Кредитът е предоставен за закупуване на минерален тор за производство на пшеница, в размер на 80,00 лв. /ха. и/или семена от пшеница и/или използването на неокончателно сертифицирани собствени семена за производство на пшеница, реколта 2018 г., в размер на

40,00 лв./ха. Кредитът се олихвява с годишен лихвен процент от 3 %. Срокът за издължаване на кредитите е до 01.10.2018 г.

През 2017 г. е изплатена и сума в размер на 78 160 лв. на двама кредитополучателя, за целеви кредит пшеница, реколта 2017 г., за които сумите не са изплатени през 2016 г., поради допълнително извършване на проверки от НАП.

III. ОТСРОЧВАНЕ НА КРЕДИТИ

1. Отсрочване на кредити за животновъди, птицевъди и свиневъди, получени през 2008, 2009 и 2010 година и за животновъди, получени през 2012 г.

На земеделските стопани, ползвали кредити за закупуване на фураж и/или фуражни компоненти през периода 2008, 2009 г. и 2010 г. и през 2012 г. се даде възможност същите да бъдат отсрочени до 27.11.2017 г. Лихвата по разсрочването е в размер на 4 % и е над референтната лихва за страната. В този случай, отсрочването не съдържа елемент на държавна помощ, не се генерира и натрупва брутен еквивалент по de minimis.

Възстановената главница по предоставените през периода 2008-2012 г. кредити в сектор „Животновъдство“, възлиза общо на близо 11 900 000 лв., което е над 15 % от предоставените кредити през периода, а издължената лихва е в размер на близо 10 330 000 лв.

От общо сключени 4 465 договора през периода 2008-2012 г., отсрочените са 3 419 бр., а близо 15 % от кредитополучателите са издължили кредитите. Дължимата лихва към 27.11.2017 г. по отсрочените кредити възлиза на близо 12 081 400 лв., а кредитният дълг по редовна главница по отсрочените кредити е в размер на 56 011 000 лв. от общо предоставени на сектор „Животновъдство“, през периода 2008-2010 г. и 2012 г. кредити в размер на 77 116 613 лв.

Предвид проблемите на сектор „Животновъдство“, включително и смущенията на пазара, на заседание в края на 2017 г. на УС на Фонда е взето решение за ново отсрочване на предоставените краткосрочни кредити до 27.11.2018 г. От възможността за отсрочване могат да се ползват само кредитополучатели, които през стопанската 2016 - 2017 г. отглеждат животни от същото направление, по което е получен кредита (птицевъдство, свиневъдство, животновъдството-едър и дребен рогат добитък) и имат регистриран животновъден обект.

2. Отсрочване на кредити за отглеждане на картофи, реколта 2011 г.

На земеделските стопани, ползвали кредити за закупуване на семена, минерални торове и препарати за производство на картофи, реколта 2011 г. се даде възможност за ново разсрочване, като същите бъдат отсрочени до 27.11.2017 година, предвид неблагоприятните климатични събития през годината, довели до компрометиране реколтата от картофи. Условие за отсрочване бе да възстановят дължимата към 25.11.2016 г. лихва по кредитите. Лихвата по отсрочването е в размер на 4 % и е над референтната лихва за страната. В този случай, разсрочването не съдържа елемент на държавна помощ, не се генерира и натрупва брутен еквивалент по de minimis.

От общо 133 сключени договора през 2011 г. на стойност близо 3 460 000 лв., 80 са отсрочени. Кредитният дълг по главницата на отсрочените кредити е в размер на 2 203 100 лв. Над 30 % от бенефициентите са издължили кредитите си.

Предвид проблемите на сектора, на заседание в края на 2017 г. на УС на Фонда е взето решение за ново отсрочване на предоставените краткосрочни кредити до 27.11.2018 г.

IV. ПРЕДОСТАВЕН РАЗМЕР НА МИНИМАЛНИ ДЪРЖАВНИ ПОМОЩИ ЗА ПЕРИОД ОТ ТРИ ДАНЪЧНИ ГОДИНИ ОТ 2015 ДО 2017

1. Минимални помощи de minimis по Регламент (ЕС) № 1408/2013

От 01.01.2014 г. действа новия Регламент (ЕС) № 1408/2013. С него се изменят максималния индивидуален праг от 7 500 евро на 15 000 евро, а националният праг от 45 209 010 лв. (23 115 000 евро) на 85 059 046 лв. (43 490 000 евро).

Общо усвоените средства под формата на минимални помощи de minimis по Регламент (ЕС) № 1535/2007 и Регламент (ЕС) № 1408/2013 за период от **три данъчни години от 2015 до 2017 г.**, включващи и изплатените субсидии по т. 2 от Раздел I на отчета, възлиза на сумата от **59 773 955.20 лв.** С усвоеният размер не се надвишава националният праг на максималния кумулиран размер на помощта de minimis за тригодишен период от 85 059 046 лева.

МАКСИМАЛЕН ПРАГ НА DE MINIMIS ЗА 3 ГОДИНИ (ЛВ.)	85 059 046.70
Общо усвоен ресурс по de minimis за периода 2014-2016 г. (ЛВ.), в т.ч.:	59 773 955.20
Усвоен ресурс по de minimis през 2015 г. (ЛВ.)	32 772 426.34
Усвоен ресурс по de minimis през 2016 г. (ЛВ.)	18 231 816.00
Усвоен ресурс по de minimis през 2017 г. (ЛВ.)	8 769 712.86
ЗА УСВОЯВАНЕ ПО DE MINIMIS ДО НАЦИОНАЛНИЯ ПРАГ (ЛВ.)	25 285 091.50

2. Минимални помощи de minimis по Регламент (ЕС) № 875/2007 г. и нов Регламент (ЕС) № 717/2014

През периода от **три данъчни години от 2015 до 2017 г.**, няма предоставени средства по Регламент (ЕС) № 875/2007 и Регламент (ЕС) № 717/2014.

	в евро	в лева
Максимален кумулиран размер на помощи de minimis, съгласно приложение към Регламент (ЕС) № 717/2014	1 270 000	2 483 904
Общо усвоени финансови средства по de minimis за периода 2015 - 2017		0
Остатък към 31.12.2017 г.		2 483 904

V. АДМИНИСТРИРАНЕ НА КРАТКОСРОЧНИТЕ СХЕМИ ЗА ПОДПОМАГАНЕ

С цел оптимизиране на работата и синхронизиране с изискванията за контрол, през 2017 г., дирекция „Краткосрочни схеми за подпомагане” продължи с разработване на нови модули за администриране на краткосрочните схеми под ИСАК. В преобладаващата си част вече се работи в ИСАК, с изключение на схеми, които се прилагат от единични бенефициенти и не е рационално администрирането под ИСАК. Бяха разработени модули и процедури по следните схеми:

1	Държавна помощ за създаване и поддържане на родословна книга и за определяне продуктивността и генетичните качества на животните
---	--

Актуализирани бяха 15 модула за прилагане на краткосрочни схеми за подпомагане.

Усвояване на краткосрочни схеми за подпомагане Държавни помощи и краткосрочни кредити през 2017г.

Таблица № 28 - Усвояване държавни помощи и краткосрочни кредити през 2017 г.

Направление за финансиране	Утвърден бюджет от УС	Усвояване	Брой
Общо държавни помощи-краткосрочни схеми, в т.ч.	122 787 126	121 273 913,96	29 111
* Растениевъдство	17 051 544	16 749 498,92	5 909
* Животновъдство	105 735 582	104 524 415,04	23 202
Минимални помощи de minimis по Регламент 1408/2013	8 981 923	8 769 713	19 374
Общо кредити	5 000 000	2 446 314,22	55
Общо държавни помощи и кредити	127 787 126	123 720 228	29 166

Таблица № 29 - Усвояване държавни помощи по схеми и краткосрочни кредити през 2017 г.

№	Наименование на държавната помощ	Утвърден бюджет	Усвояване	Брой
I. РЕГЛАМЕНТ (ЕС) 702/2014				
1.	Помощ за компенсиране разходите на земеделски стопани, свързани с изпълнение на мерки по Националната програма за контрол на вредителите по трайните насаждения през зимния период	4 667 127	4 610 840,13	4 559
1.1.	Помощ за компенсиране разходите на земеделски стопани, свързани с изпълнение на мерки по Националната програма за контрол на вредителите по трайните насаждения през зимния период, неплатени през 2016 г.	588,84	588,84	1
2.	Помощ за компенсиране разходите на земеделски стопани, свързани с изпълнение на мерки по „Национална програма от мерки за контрол на почвени неприятели по картофите от сем. Телени червеи (Elateridae)”	1 016 632,73	1 016 632,73	267
3.	Помощ за компенсиране разходите на земеделски стопани, свързани с изпълнение на мерки по „Национална програма от мерки за контрол на Доматен миниращ молец - Tuta absoluta Meyrick (Lepidoptera)	1 000 000,00	994 314,66	149
4.	Помощ за съфинансиране на застрахователни премии при застраховане на селскостопанска продукция	1 248 577,00	1 197 164,99	354

5.	Помощ за участие на земеделски стопани в схема за качество за производство на семена и посадъчен материал	1 200 000,00	1 191 573,94	2
6.	Държавна помощ за създаване и поддържане на родословна книга и за определяне продуктивността и генетичните качества на животните	6 496 685,00	6 495 569,54	48
7.	Държавна помощ за компенсиране на материални щети по загинали селскостопански животни и унищожени пчелни кошери в резултат на природни бедствия, настъпили през 2016 г., изплатени през 2017 г.	12 550,00	12 550,00	2
8.	Помощ за компенсиране разходите на земеделските стопани, свързани с изпълнение на мерките по ДПП и ПНЛБЖ за дейности, извършени през 2016 г. (01.01.-30.11.2016), платени през 2017 г.	11 233 757	11 233 757,00	961
8.1.	Помощ за компенсиране разходите на земеделските стопани, свързани с изпълнение на мерките по ДПП и ПНЛБЖ за дейности, извършени през 2016 г. (01.12.-31.12.2016), платени през 2017 г.	39 993,20	39 993,20	143
8.2.	Помощ за компенсиране разходите на земеделските стопани, свързани с изпълнение на мерките по ДПП и ПНЛБЖ за 2016 г., изплатени през 2017 г.	23 092,00	23 092,00	2
8.3.	Помощ за компенсиране разходите на земеделските стопани, свързани с изпълнение на мерките по ДПП и ПНЛБЖ за дейности през 2017 г.	12 513 022,80	12 346 295,00	1 930
9.	Помощ за компенсиране на разходите при отстраняване и унищожаване на мъртви животни-екарисажи/инсинератори	2 300 000,00	2 300 000,00	1
10.	Помощ за участие в изложения	3 300 000,00	3 245 595,00	28
11.	Индивидуална държавна помощ на „Оранжерии Гимел П“ ЕООД за компенсиране на пропуснати доходи вследствие на неблагоприятно климатично събитие (Регламент ЕС №702/2014)	298 775,00	298 775,00	1

II. РЕГЛАМЕНТ 1408/2013

12.	Помощ de minimis съгласно Регламент (ЕС) 1408/2013 за подкрепа на земеделски стопани, отглеждащи крави и/или юници и/или биволици и/или малакини, овце-майки и/или кози-майки за 2016 г., платени през 2017 г.	5 588,00	5 588,00	2
13.	Помощ de minimis, съгласно Регламент (ЕС) 1408/2013 за подпомагане на земеделски стопани-животновъди, които не са получили подкрепа по схемите за обвързано подпомагане за крави през 2016 г., чиито животни са унищожени в следствие на болестта Заразен нодуларен дерматит, платени през 2017 г.	4 620,00	4 620,00	1
14.	Помощ de minimis съгласно Регламент (ЕС) № 1408/2013, на регистрираните земеделски стопани, отглеждащи млечни крави и/или биволици, месодайни крави, овце-майки и/или кози-майки, 2017 г.	6 378 000,00	6 194 433,30	14 943
15.	Помощ de minimis съгласно Регламент (ЕС) 1408/2013 на земеделските стопани, производители на череша за компенсиране на щети, нанесени от неблагоприятни климатични събития през 2017 г.	141 000,00	114 307,45	33

16.	Помощ de minimis за подкрепа на пчеларите през 2017 г.	2 400 000,00	2 398 561,11	4 341
17.	Помощ de minimis, съгласно Регламент (ЕС) № 1408/2013, на собственици, отглеждащи следните видове животни: кокошки, пилета, патици, пуйки, зайци, прасета, свине-майки, кози, овце, шилета, телета, понита, коне, магарета и пчелни кошери, пострадали от възникнало неблагоприятното климатично събитие - наводнение през месец октомври 2017 г.	46 000,00	45 488,00	52
18.	Индивидуална помощ de minimis съгласно Регламент (ЕС) № 1408/2013	6 715,00	6 715,00	2
III. Нотифицирани държавни помощи в съответствие с чл. 88, параграф 3 от Договора за създаване на ЕО				
19.	Държавна помощ за компенсиране на щетите по земеделските култури, причинени от неблагоприятни климатични условия през 2016 г. - измръзване/осланяване, наводнение/преовлажняване, градушка, суша, които могат да бъдат приравнени на природни бедствия	1 882 709,17	1 882 709,17	203
19.1.	Държавна помощ за компенсиране на щетите по земеделските култури, причинени от неблагоприятни климатични събития, които могат да бъдат приравнени на природни бедствия, настъпили през 2017 г.	4 130 354,00	3 976 811,51	326
19.2.	Държавна помощ за компенсиране на щетите по земеделските култури, причинени от неблагоприятни климатични събития, които могат да бъдат приравнени на природни бедствия, настъпили през 2012 г., платена през 2017 г. в изпълнение на съдебно решение	5 185,50	5 185,50	1
IV. Нотифицирани държавни помощи в съответствие с точка 51 от Насоките на Общността за държавни помощи в секторите на земеделието и горското стопанство				
20.	Помощ за реализирането на доброволно поети ангажименти за хуманно отношение към птиците, доплащане за 2016 г.	1 140 252	1 126 483,57	318
20.1.	Помощ за реализирането на доброволно поети ангажименти за хуманно отношение към птиците, неплатени през 2016 г.	113 932,02	113 932,02	8
20.2.	Помощ за реализирането на доброволно поети ангажименти за хуманно отношение към птиците за 2017 г.	33 064 457	32 603 822,53	344
21.	Помощ за реализирането на доброволно поети ангажименти за хуманно отношение към свинете, неплатени през 2016 г.	117 512,87	117 512,87	2
21.1.	Помощ за реализирането на доброволно поети ангажименти за хуманно отношение към свинете за 2017 г.	28 000 000	27 671 001,90	87
КРАТКОСРОЧНИ КРЕДИТИ				
22.	Целеви кредит за торове и семена пшеница, реколта 2017 г., платени през 2017 г.		78 160,00	2

22.1.	Целеви кредит за торове и семена пшеница, реколта 2018 г.	5 000 000,00	2 368 154,22	53
-------	---	--------------	--------------	----

IV. ТЕХНИЧЕСКИ ИНСПЕКТОРАТ

За 2017 година са извършени общо 15 990 броя проверки на място, както следва:

1. Извършени проверки на място:

1.1. Програма за развитие на селските райони 2007-2013 г.

Таблица № 30 – Проверки на място по мерки от Програма за развитие на селските райони 2007-2013 г.

Вид на проверките на място по мерки от ПРСР 2007-2013 г.	Брой извършени проверки
ПРСР - М 112 – „Създаване на стопанства на млади фермери“	323
ПРСР - М 121 – „Модернизиране на земеделските стопанства“	81
ПРСР - М 123 – „Добавяне на стойност към земеделски и горски продукти“	12
ПРСР - М 141 – „Подпомагане на полупазарни стопанства в процес на реструктуриране“	6
ПРСР - М 142 – „Създаване на организации на производители“	1
ПРСР - М 223 – „Първоначално залесяване на неземеделски земи“	20
ПРСР - М 226 – „Възстановяване на горския потенциал и въвеждане на превантивни дейности“	4
ПРСР - М 311 – „Разнообразяване към неземеделски дейности“	27
ПРСР - М 312 – „Подкрепа за създаване и развитие на микропредприятия“	20
ПРСР - М 313 – „Насърчаване на туристическите дейности“	12
ПРСР - М 321 – „Основни услуги за населението и икономиката в селските райони“	27
ПРСР - М 322 – „Обновяване и развитие на населените места“	6
Мерки 41 – Прилагане на стратегии за местно развитие	
ПРСР - М 41-121	16
ПРСР - М 41-123	4

ПРСР - М 41-226	1
ПРСР - М 41-311	7
ПРСР - М 41-312	18
ПРСР - М 41-313	5
ПРСР - М 41-321	7
ПРСР - М 41-322	3
ПРСР - М 41-323	3
ПРСР - М 511 – „Техническа помощ“	2
Контролни проверки – ДТИ ЦУ по ПРСР	65
Общо проверки по ПРСР 2007-2013	670

1.2. Програма за развитие на селските райони 2014-2020 г.

Таблица № 31 – Проверки на място по мерки от Програма за развитие на селските райони 2014-2020 г.

Вид на проверките на място	Брой проверки
Подмярка 2.1.2 – „Консултантски услуги за малки земеделски стопанства“	44
Подмярка 4.1 – Инвестиции в земеделски стопанства	133
Подмярка 4.2 – „Инвестиции в преработка/маркетинг на селскостопански продукти“	19
Подмярка 6.1 – Стартова помощ за млади земеделски стопани	178
Подмярка 6.3 – Стартова помощ за развитието на млади земеделски стопанства	34
Подмярка 7.6 – „Проучвания и инвестиции, свързани с поддържане, възстановяване и подобряване на културното и природно наследство на селата“	1
Подмярка 19.1 – „Помощ за подготвителни дейности“	6
Подмярка 19.4 – Текущи разходи и популяризиране на стратегия за Водено от общностите местно развитие	18
Контролни проверки – ДТИ ЦУ по ПРСР	55
Общо проверки по ПРСР 2014-2020:	488

Общо проверки по ПРСР: 1158 бр.

1.3. Директни плащания на площ

Таблица № 32 – Проверки на място по схеми и мерки за Директни плащания

Вид на проверките на място	Брой проверки
АЕП 2016	4
АЕП 2016 - преди кампания	18
АЕП 2017	103
АЕП 2017- преди кампания	3
ДПП 2016 стандартна	6
ДПП 2016 частични ПнМ	13
ДПП-2017 - с диверсификация (точна култура)	334
ДПП 2017 стандартна	1710
ДПП 2017 частични ПнМ	11
ДПП 2017 (Д.К. стандартен)/Бърза ПнМ	1431
ДПП 2017 (Д.К. смесена)/Бърза ПнМ	176
ДПП-2017 (Д.К. с диверсификация (точна култура))	590
ДПП-2017 (Д.К. смесена с диверсификация-точна култура/Бърза ПнМ)	23
ДПП-2017 (Д.К. стандартен)	761
ДПП-2017 (Д.К. - смесена)	8
ДПП-2017 ((Д.К. с диверсификация (точна култура)/БързаПнМ)	1492
Възстановяване на ЕЧ ПЗП 2015/2016	2
Възстановяване на ЕЧ ПЗП 2016/2017	98
ДПП-2016 ЗДП междинни култури	25
ДПП-2017 ЗДП междинни култури	26
НДЖ – Специфично подпомагане 2016	2
НДЖ – Специфично подпомагане 2017	1635
НДЖ - Национален бюджет 2017	315
Мярка 10 Агроекология и климат - 2016	6
Мярка 10 Агроекология и климат - 2017	355
Мярка 11 Биологично земеделие - 2016	1
Мярка 11 Биологично земеделие - 2017	223
НАТУРА-2017	783
Кръстосано съответствие БАБХ	617

Кръстосано съответствие ДТИ	343
Кръстосано съответствие ДТИ/БАБХ	433
Контролни проверки	644
Общо	12 191

1.4. Селскостопански пазарни механизми

Таблица № 33 – Проверки на място по схеми и мерки за Селскостопански пазарни механизми

Вид на проверките на място	Брой
Национална програма за подпомагане на лозаро-винарския сектор	27
Договорни отношения в сектора на млякото – Производители и Изкупвачи	610
Извънредно подпомагане-Мляко	23
Училищно мляко	194
Организация на производители – плодове и зеленчуци	7
Групи производители – плодове и зеленчуци	22
Училищен плод	247
Захар	27
Национална програма по пчеларство	334
Промоционални програми	45
Контролни проверки	166
Общо	1702

1.5. По проверки на място по оперативна програма за морско дело и рибарство – 2 броя

1.6. По проверки на място към дирекция „Краткосрочни схеми за подпомагане“

Таблица № 34 – Проверки на място към дирекция „Краткосрочни схеми за подпомагане“

Вид на проверките на място:	Брой
-----------------------------	------

Държавна помощ за съфинансиране на застрахователни премии при застраховане на селскостопанска продукция 2017	312
Държавна помощ за компенсиране разходите, свързани с изпълнение на мерки от „Национална програма от мерки за контрол на Доматен миниращ молец“	133
Целеви кредит за закупуване на минерален тор и/или семена и използването на неокончателно сертифицирани собствени семена за производство на пшеница, реколта 2017г.	3
Помощ за реализиране на доброволно поети ангажменти за хуманни отношения към птиците	345
Помощ за реализиране на доброволно поети ангажменти за хуманни отношения към свинете	117
Държавна помощ за компенсиране разходите на земеделски производители, свързана с изпълнение на мерки за „Национална програма от мерки за контрол на почвени неприятели по картофите от сем. Телени червеи	26
Държавна помощ за компенсиране разходите на земеделски производители, свързана с изпълнение на мерки за „Национална програма за контрол на вредителите по трайните насаждения през зимния период, прилагана през 2017г.	1
Общо	937

2. Дейност на отдел „Последващ контрол“

Основна дейност на отдела представляват проверките, последващи плащанията, към бенефициенти и свързаните с тях трети лица по схемите на ДСПМ на ЕФГЗ. В програмата за проверки през 2016-2017 г. са проверени 97 транзакции по мерките: „Промоции“, „Групи производители“. „Училищен плод“, „Училищно мляко“, „Извънредни мерки за подпомагане - производители, които не са членове на организации на производители - небране и бране, докато са още зелени - Регламент 1031/14, чл.7&11(с)“.

Утвърдените графици за проверки, които обхващат 2017 г., съгласно Регламент (ЕО)1306/2013 са изпълнени и докладвани на ЕК в необходимия срок.

Комуникацията със страните-членки и ЕК е извършвана регулярно, в рамките установените срокове (Тримесечни доклади, Годишно предложение за програма за проверки, Годишно Предложение за Анализ на риска, Годишен доклад, Уведомления за наличие на плащания и/или предприятия в страните/членки или трети страни).

Глава втора

ДРУГИ ДЕЙНОСТИ

ИНТЕГРИРАНА СИСТЕМА ЗА АДМИНИСТРИРАНЕ И КОНТРОЛ (ИСАК)

През 2017 г. продължи разширението на Интегрираната система за администриране и контрол (ИСАК), които са свързани с приемите по схемите и мерките на ДФ „Земеделие“ - РА за периода 2014 – 2020 г. Осигурена е среда за успешно осъществяване на стартиращите приеми за текущия програмен период.

ДФ „Земеделие“ - РА продължи изграждането и внедряването „Система за електронни услуги в ДФЗ (СЕУ), което ще приключи през първото тримесечие на 2018 г. Системата ще осигури възможност за електронен прием на документи за нуждите на схемите и мерките за подпомагане. Основната цел на системата е да намали административната тежест за кандидатите и да минимизира риска от грешки от страна на служителите.

Изградени са нови и са разширени съществуващите модули в ИСАК по схемите и мерките на ПРСР, ДП и Държавни помощи за зареждане на подадени от бенефициенти електронни файлове, с цел спазване на заложените изисквания и поетите ангажменти от страна в национален план.

Продължава развитието на внедрената система за генериране на електронно подписани документи за бенефициерите на ДФ „Земеделие“.

През 2017 г. продължи подготовката по схемите и мерките от ОСП за преминаване към електронно подаване и отчитане на документи през 2018 г.

Осигурена е поддръжка и актуализиране на услугите за обмен на данни между ИСАК и външни регистри, в т.ч. тези на МС, БАБХ, АМ и др.

Подета е инициатива за достъп до данни от регистри на държавната администрация и свързване на ИСАК със средата на междурегистров обмен (ReGiX).

И през 2017 година от страна на звено ИСАК към ДФ „Земеделие“ се следваха стандартите, добрите практики и съвременните тенденции в разработката и внедряването на функционалности в информационните системи.

ПРОТИВОДЕЙСТВИЕ НА ИЗМАМИТЕ

Дирекция „Противодействие на измамите“ е създадена за защита на финансовите интереси на Република България и Европейския съюз чрез превенция и борба с измамите и нередностите със средства, администрирани от ДФ „Земеделие“ в качеството му на Разплащателна агенция и Агенция САПАРД, както на неправомерното бъдещо разходване на средства от европейските фондове и от държавния бюджет, така и на предоставените вече такива на физически и/или юридически лица - кандидати за подпомагане.

Цели на дирекцията

Основните цели на дирекция „Противодействие на измамите“ са:

- превенция и противодействие срещу неправомерни действия и защитата на финансовите и имуществени интереси и средствата на Европейската съюз и Република България, управлявани от ДФ „Земеделие“;

- проверка и докладване на ръководството на Фонда по сигнали за нередности, засягащи финансовите и имуществени интереси и средствата на Европейската общност и Република България, управлявани от ДФ „Земеделие“;

Функции и задачи:

Дирекция „Противодействие на измамите“:

1. Извършва проверки, основани на анализ на рискови критерии относно злоупотреби със средства от европейските фондове и от националния бюджет;

2. Извършва проверки по подаден сигнал или при възникнало съмнение за нередност и последиците от него и предприема необходимите последващи действия;

3. При съмнение за извършено престъпление от общ характер изготвя мотивирано становище до изпълнителния директор за необходимостта да бъдат уведомени компетентните органи, изготвя сигналите до тях и оказва необходимото съдействие при извършване на проверки;

4. Анализира текущо информацията, получена при осъществяване на дейността си, изготвя 6-месечен и годишен отчет до изпълнителния директор и предлага мерки за противодействие и превенция на нарушенията;

5. Координира и контролира поддържането на общ регистър на Държавен фонд „Земеделие“ на сигналите за нередности, свързани с усвояването на средства от европейските фондове и от държавния бюджет;

6. Координира и контролира действията на структурните звена във фонда по изпълнение на искания от компетентни органи, свързани с проверка на сигнали за изясняване случаи на нередности/измами;

7. Изготвя до изпълнителния директор предложения, становища, препоръки и насоки за действия, които да се предприемат при установени незаконосъобразни действия, които засягат финансовите интереси на Европейския съюз и на държавния бюджет;

8. Изготвя предложения до изпълнителния директор за извършване на допълнителни проверки, в случай че в хода на извършвани проверки по сигнал се установят нарушения - резултат от грешка, небрежност или умишлено нарушение на правилата за отпускане на финансова помощ от страна на служители или структури на Фонда.

В посочения отчетен период е изготвен нов проект на Правилник за администриране на сигнали за нередности и нарушения по програми, схеми и мерки, финансирани от бюджета на ЕС и националния бюджет.

Проведени са четири кръгли маси с представители на ДПИ, дирекция АФКОС, ГДБОП, Управляващите органи, ОД на МВР, съд и прокуратура.

В ЦУ на ДФЗ бе проведена среща за обмяна на опит с колегите от румънския DLAF - Департамент по борба с измамите по отношение на еврофондовете.

Към 01.01.2017 г. в ДПИ са останали неприключени 202 сигнала за нередност, отнасящи се за 399 бенефициента, получени през предходната година.

За периода от 01.01.2017 г. до 31.12.2017 г. в ДПИ са получени 384 сигнала за нередности, отнасящи се за 694 бенефициенти. През 2017 г. ДПИ работи общо по 586 сигнала за нередност, като проверките се отнасят за 1093 бенефициента. По 119 сигнала и във връзка с 166 бенефициента от тях е изпратен сигнал до компетентна институция или е констатирано наличие на предварителна проверка от компетентна такава; по 312 сигнала и 617 бенефициента работата е приключена с мнение за липса на данни за измама, или мнение, че фактите и обстоятелствата, описани в резолираните за проверка от ДПИ сигнали, не се отнасят до компетенциите на ДФЗ. По 20 сигнала за 80 бенефициента проверката е приключена с мнение за наличие на индикатори за изкуствено създадени условия или нередност. Към 31.12.2017 г. не е приключена работата по 167 сигнала за нередности, отнасящи се за 248 бенефициента.

Резултатите от всяка проверка са предоставени своевременно на дирекциите, администриращи съответната схема/мярка за вземане на решение по компетентност.

ДПИ работи в тясно сътрудничество със структурните звена в ДФ „Земеделие“, относно предоставянето на информация и документи, необходими за нуждите на разследващите органи и съдебната власт в Република България. За периода от 01.01.2017 г. до

31.12.2017 г. дирекцията е изготвила 1003 писма, като 283 към външни институции, юридически и физически лица, а 720 са вътрешна кореспонденция. Работи по обобщаването, подготовката, окомплектоването и предприемане на действия по насочени 3286 писма, като от тях 934 са свързани с информация и документи, имащи отношение с МВР, ДАНС и органи на съдебната власт, а 1154 са вътрешна кореспонденция. Дирекцията е участвала в кореспонденцията с ЕК и ОЛАФ.

Дирекция ПИ е изготвя ДЗ до изпълнителния директор за всяка извършена проверка, като в случай, че се касае за често срещани нарушения се изготвят препоръки за изменение на нормативната база, правилниците за работа на структурните звена на Фонда, указания на управляващите органи и други с оглед вземане на административни мерки за ограничаване и недопускане на злоупотреби със средства, предоставени от ЕС на Република България.

Регистрираните нови записи в регистър „Сигнали за нередности” в ИСАК за периода са 950. Актуализирани са 1604 записа.

ИНСПЕКТОРАТ

I. Кратка информация за изпълнението на целите, заложи в Стратегическия и Годишния план на Инспектората.

1. През периода дейността на Инспектората беше насочена към изпълнението на следните оперативни цели:

1.1. Постигане на законосъобразно и правилно функциониране на необходимите системи, чрез установяване, отстраняване на констатираните слабости и нарушения въз основа на изпълнението на направените предложения и препоръки.

1.2. Постигане на по добра ефективност на дейността на администрацията, чрез формулиране на предложения и мерки за подобряване на работата и отстраняване на констатираните слабости и нарушения.

1.3. Въвеждане на механизми за осъществяване на контрол по ЗПУКИ и извършване на проверки.

1.4. Осигуряване на адекватни механизми за превенция, противодействие и разкриване на корупционни прояви, измами и нередности в администрацията на ДФ „Земеделие“.

1.5. Укрепване на административния капацитет и повишаване на професионалната квалификация на служителите в Инспектората, както и подобряване взаимодействието с други органи и организационни звена.

2. Самооценка на ефективността на дейността на Инспектората.

За определяне на оценка за ефективността на дейността на Инспектората беше извършен анализ на осъществена дейност от служителите, с оглед изпълнение на набелязаните цели и задачи. Извършеният анализ на получените резултати по критерии е както следва:

2.1. Брой извършени планови проверки по заповеди на изпълнителния директор.

През периода са извършени 3 планови проверки.

Извършена е планова проверка на ОД на ДФ „Земеделие” гр. Видин. Установено е, че планирането и отчитането на дейността в дирекцията се извършва в съответствие с утвърдените нормативни документи на ДФ „Земеделие“ и добрите практики в администрацията. Съществуват проблеми при планирането в краткосрочен и средносрочен план, което води до неравномерно натоварване на служителите в дирекцията, като в определени моменти се чувства недостиг на персонал.

Планова проверка е извършена по отношение на спазването на срока за подаване на имотни декларации по чл. 29 от ЗДСл и чл. 107 от КТ за 2016 г., подадени от служителите на ДФ „Земеделие” с оглед подаването им в законоустановения срок до 30.04.2017 г. Изготвен е Доклад, като е предложено Дирекция „Човешки ресурси” да стартира процедура по чл. 92 с оглед налагане на дисциплинарно наказание по чл. 90 ал. 1 т. 1 и т. 2 от ЗДСл на служители неподдали декларации в нормативно установения срок 30.04.2017 г. Наказани са 26 бр. служители за неспазване на срока.

Планова проверка за оценка на корупционния риск във всички административни структури в Централно управление и областните дирекции на ДФ „Земеделие”. Определени са дирекциите с висок, среден и нисък корупционен риск. С оглед направените констатации и изводи в доклада, Комисията е счела за уместно да предложи мерки за намаляване и ограничаване на корупционния риск, с които са запознати директорите на дирекции и ръководителите на звена в ДФ „Земеделие”, за да изготвят мероприятия за намаляване на корупционния риск по идентифицираните критерии, водещи до него.

През периода са извършени 4 извънпланови проверки.

Извънпланова проверка във връзка с изпълнение на заповед на изпълнителния директор с която е изискано комисия от ДФ „Земеделие” да установи причините за нефункционирането на система за управление на човешки ресурси „HeRMeS” за периода от 01.06.-17.07.2017 г.; да бъде установено има ли отговорни служители от ДФ „Земеделие”, които да не са изпълнили служебните си задължения по отношение поддръжка, обслужване и минимизиране на щетите от нефункциониращата система „HeRMeS”; да бъдат установени евентуалните щети (материали и други), нанесени вследствие на неработещата система и механизма, по който същите ще бъдат отстранени. За извършването на обективна проверка бяха изслушани служители на ДФ „Земеделие” и представители на фирмата, поддържащи функционирането на продукта.

Извършена е комплексна извънпланова проверка на ОД на ДФ „Земеделие” - гр. Благоевград относно планирането и отчитането на дейността в ОД. От извършената проверка е установено, че съществуват проблеми при планирането в краткосрочен и средносрочен план, което води до неравномерно натоварване на служителите в дирекцията, като в определени моменти се чувства недостиг на персонал. Направени са предложения за дисциплинарни наказания на началниците на отдели и експерти в областната дирекция.

През периода са възложени и извършени общо 20 проверки (по заповеди, сигнали, жалби и др.)

С оглед броя на извършените проверки, направените предложения и тяхното изпълнение може да бъде дадена „добра” оценка по този критерии.

2.2. Извършване на проверки по постъпили сигнали и жалби.

По извършените 120 бр. проверки по сигнали и жалби са давани съответните предложения за отстраняване на констатираните пропуски, слабости и санкциониране на служителите допуснали нарушения. Имайки предвид броя на изпълнените препоръки и предприетите мерки по направените предложения може да бъде дадена „добра” оценка по тези критерии.

2.3. Отчетени мерки, залегнали в изпълнение на Интегрираната Стратегия за превенция и противодействие на корупцията и организираната престъпност.

Своевременно е осъществявано необходимото взаимодействие с правоохранителните органи и прокуратурата при изясняване на сигнали за корупция от служители на фонда.

На интернет страницата на ДФ „Земеделие” е създадена рубрика „Инспекторат” с оглед създаване на прозрачност в дейността на администрацията и популяризиране на антикорупционни такива.

При проведени обучителни семинари на дирекции в ЦУ и в ОД на ДФ „Земеделие” от служители на инспектората, бяха изнесени лекционни курсове на тема „Превенция на

корупцията, предотвратяване и установяване конфликт на интереси и нередности и нарушения от служителите в държавната администрация“.

През периода шестима от служителите на инспектората бяха на обучение на теми „Оценка и противодействие на корупционния риск“ и „Способи за предотвратяване на корупцията в публичната администрация - правна рамка и практики“.

Предвид извършеното може да бъде дадена „добра“ оценка и по този критерии.

2.4. Мерките за укрепване на административния капацитет и участие в проекти, обучения, семинари и др.

Участие в обучителен курс за служебно развитие ЗО-1, на тема „Въведение в държавната служба“ проведено в сградата на ИПА в гр. Баня;

Участие в обучителен курс на тема „Оценка и противодействие на корупционния риск“ проведено в сградата на ИПА в гр. Баня;

Участие в годишната среща на инспекторатите по чл. 46 от ЗА. Провеждане на обучение по ЗОП и АПК проведено от ИПА в кк „Боровец“.

Участие в обучителен курс на тема „Способи за предотвратяване на корупцията в публичната администрация – правна рамка и практика“ проведено в сградата на ИПА в гр. Баня.

През периода инспектората е работил в непълнен щатен състав, като:

- Един служител е в неплатен отпуск.

Към момента в инспектората работят 7 бр. главни инспектори и един ръководител.

II. Извършени планови и извънпланови проверки общ бр. - 120 /планови и по заповед на изпълнителен директор/.

III. Планови проверки:

1. Проверки, включени в одобрения годишен план общо – 7 бр.

2. Общ брой на извършените планови проверки 3 бр., от които:

2.1. За оценка на ефективността и дейността на ОД - 1 бр. В резултат на проверката са направени следните изводи:

- Планирането и отчитането на дейността в ОД – гр. Видин се извършва в съответствие с утвърдените нормативни документи на ДФ „Земеделие“ и добрите практики в администрацията. Следва да се отбележи, че съществуват проблеми при планирането в краткосрочен и средносрочен план, което води до неравномерно натоварване на служителите в дирекцията, като в определени моменти се чувства недостиг на персонал.

- Ресурсното обезпечение на дирекцията позволява изпълнението на поставените задачи. Същите се разходват целесъобразно.

- Структурирането на дирекцията е в съответствие с изискванията на администрацията и предполага добро и качествено административно обслужване на гражданите.

- Установено е, че не са спазени изискванията на наредбата и вътрешните правила за командироване на служителите, като при някои от командировъчните заповеди не са посочени обходени места, не е посочено във връзка с изпълнението на коя задача е издадено командировъчното.

- Установено е нарушаване на нормалния микроклимат в дирекцията, което пречи в немалка степен за качеството изпълнение на служебната дейност, като причина за това е наличието на междуличностен конфликт между директора на дирекцията и част от служителите. В резултат на конфликта в ЦУ на ДФ „Земеделие“ е получен сигнал от служител на ПСМП при дирекцията, с копие до Комисията по дискриминация.

- Изпълнението на възложените задачи в по-голямата си част се извършва в срок, съгласно вътрешните нормативни актове и в съответствие с разписаните правила за работа на отдел ПСМП.

- Като риск за евентуално забавяне на изпълнението на поставените задачи, може да се окаже некоректното искане от страна на дирекции в ЦУ за извършване на голяма по обем и количество работа от териториалните звена за много кратки срокове. Според служителите се усеща липсата от координация между дирекциите в ЦУ и отделите в ПСМП в ОД.

- Директорите на дирекции в ЦУ при поставяне на задачи към регионалните звена, да съгласуват действията си с ресорните заместник изпълнителни директори при възникнала необходимост от указания към областните структури. Същите да бъдат своевременно насочвани в разумни срокове.

- Директорът и началника на отдел ПСМП при ОД на ДФ „Земеделие” – гр. Видин да предприемат действия с оглед подобряване на микроклимата в дирекцията и стриктно са спазват наредбата и вътрешните правила, регламентиращи командироването на служителите.

На основание чл. 14, ал. 2 от „Вътрешните правила за анализ и оценка на ефективността на ДФ „Земеделие“ на ОД на ДФ „Земеделие“ - гр. Видин е дадена оценка „положителна“, която е потвърдена.

2.2. За спазване на законите, подзаконовите и вътрешноведомствените актове за организацията на работата от служителите на администрацията – 0 бр.;

2.3. За подаване на декларации за имотно състояние по чл. 29, ал. 2 от ЗДСл и чл. 107а, ал. 4 от КТ – 1 бр.; Предложено е дирекция „Човешки ресурси” да стартира процедура по чл. 92 с оглед налагане на дисциплинарно наказание по чл. 90 ал. 1 т. 1 и т. 2 от ЗДСл на 26 държавни служители. От служителите са изисквани писмени обяснения, но не са наложени дисциплинарни наказания.

2.4. За спазване на Кодекса за поведение на служителите в държавната администрация - 0 бр.;

2.5. За контрол от ЗПУКИ, общ – 0 бр.

2.5.1. За спазване на сроковете за подаване на декларации по чл. 12, т. 1, 2, 3 и 4 и/или за спазване на изискванията на чл. 18 за поддържане на регистър на декларациите - 0 бр.;

2.5.2. Спазване изискванията на чл. 21 и/или чл. 22 от ЗПУКИ – 0 бр.

2.6. Последващи проверки - 0 бр.

2.7. За оценка на корупционния риск - 1 бр. Извършена е планова проверка за оценка на корупционния риск във всички административни структури в Централно управление и областните дирекции на ДФ „Земеделие”. Определени са дирекциите с висок, среден и нисък корупционен риск. С оглед направените констатации и изводи, Комисията е счела за уместно да предложи мерки за намаляване и ограничаване на корупционния риск, с които са запознати директорите на дирекции и ръководителите на звена в ДФ „Земеделие”. Предложено е съответните директори на дирекции да изготвят мероприятия за намаляване на корупционния риск по идентифицираните критерии, водещи до него.

3. Неизвършени планови проверки – 4 бр.

IV. Извънпланови проверки:

1. Общ брой на извършени извънпланови проверки - 4 бр.

2. Проверки по сигнали, жалби и доклади, общо 120 бр., от които:

2.1. За незаконни или неправилни действия или бездействия на служители от администрацията - 53 бр.;

2.2. За корупция и неефективна работа - 18 бр.;

2.3. За спазване на Кодекса за поведение на служителите в държавната администрация - 20 бр.;

2.4. За контрол по ЗПУКИ - 10 бр. Сигнали изпратени до КПУКИ - 5 бр.;

2.5. За нарушение на нормативни актове и процедури – 19 бр.

3. Общ брой проверки, разпоредени от органа на власт със заповед или негова писмена резолюция - 4 бр., от които:

3.1. По негова инициатива – 4 бр.;

3.2. По искане на заместник-министър /заместник-председател/подуправител/заместник-директор/заместник изпълнителен директор, главен секретар/административен секретар/постоянен секретар или др. лица от политическия кабинет – 0 бр.;

3.3. По искане на Прокуратурата и други органи на досъдебно производство - 0 бр.

V. Резултати от извършените проверки:

1. Дисциплинарни производства:

1.1. Предложения за образуване - 38 бр.;

1.2. Образувани дисциплинарни дела - 36 бр.;

1.3. Необразувани дисциплинарни дела - 2 бр. (причини – поради изтекъл срок, продължителен болничен);

1.4. Наложени дисциплинарни наказания по структура, вид и брой:

По структура и брой лица:

- В ОД на ДФ „Земеделие” – гр. Благоевград - 17 на лица;

- В ОД на ДФ „Земеделие” – гр. Пловдив - на 1 лица;

- В ОД на ДФ „Земеделие” – гр. Ямбол - на 3 лица;

- В ОД на ДФ „Земеделие” – гр. Кърджали - на 2 лице;

- В ОД на ДФ „Земеделие” – гр. Хасково - на 2 лице;

- В ЦУ на ДФ „Земеделие” - на 2 лица.

По вид и брой лица:

- уволнени - 1 лица;

- порицание - 1 лица;

- забележка - 30 лица;

2. Контрол по ЗПУКИ:

2.1. Установена несъвместимост, след извършени проверка – 0 бр. Предложения до органа за прекратяване на правоотношението поради наличие на несъвместимост - 0 бр.;

2.2. Освободени от длъжност лица, поради несъвместимост общ – 0 бр. от които:

- Лица по чл. 19, ал. 4 от Закона за администрацията – 0 бр.,

- Лица от политически кабинет – 0 бр. и

- Лица по чл. 3, т. 25 от ЗПУКИ - 0 бр.;

2.3. Изпратени в КПУКИ сигнали за конфликт на интереси, след извършени проверки – 5 бр.

3. Изпратени сигнали до Прокуратурата, след извършени проверки - 1 бр. е изпратен на Прокуратурата и по 3 случая, материали са отнесени към правоохранителните органи.

VI. Други.

1. Постъпили сигнали по АПК общ – 120 бр. от които:

1.1. Препратени по реда на чл. 112 от АПК – 0 бр.;

1.2. Приключени по реда на чл. 124, ал. 1 от АПК – 0 бр.;

1.3. Проверени от Инспектората по заповед/резолюция на органа - 120 бр.

2. Предложени от Инспектората промени в нормативни и вътрешноведомствени актове - 16 бр.

3. Участие на инспектори от Инспектората в съвместни проверки с други контролни структури – 0 бр. (с кои структури – АДФИ, ДАНС, специализиран инспекторат, одит);

4. Специализирани обучения:

4.1. Служители, участвали в обучение – 17 бр.;

4.2. Теми на обучение:

- Участие на 1 бр. служител от „Инспекторат“ в обучение на тема „Запознаване с новата версия на ISO 9001:2015, концепция и развитие” – външно обучение, проведено от ИПА в гр. София.

- Участие на 2 бр. служители от „Инспекторат” в обучение „Лична ефективност и емоционална интелигентност” – външно обучение, проведено от ИПА в гр. София.

- Участие на 3 бр. служители от „Инспекторат” в обучение „Практически проблеми на административните нарушения и наказания” – външно обучение, проведено от ИПА в гр. София.

- Участие на 6 бр. служители от „Инспекторат“ в Годишна среща на инспекторатите по ЗА и в провеждането на обучение във връзка с измененията на Закона за държавната администрация и ЗДСл – период на обучението: .2017 г., външно обучение, проведено от ИПА в КК „Боровец”.

- Участие на 1 бр. служител от „Инспекторат“ в обучение „Вътрешен контрол”, външно обучение, проведено от ИПА в гр. София.

- Участие на 2 бр. служители от „Инспекторат“ като лектори при проведено обучение на дирекции „Технически инспекторат”, ДПМРСР, ОППМРСР.

- 2 бр. служители от „Инспекторат“ са изнасяли лекции на тема „Превенция на корупцията” по време на извършени проверки в ОД – гр. Русе, ОД – Пловдив, ОД – гр. Видин и гр. Благоевград.